

Qualitätsbericht 2021

Strukturierter Qualitätsbericht
gemäß § 136b Abs. 1 Satz 1 Nr. 3 SGB V
für das Berichtsjahr 2021

Erstellt Dezember 2022



Inhaltsverzeichnis

-	Einleitung	4
A	Struktur- und Leistungsdaten des Krankenhauses bzw. des Krankenhausstandorts	7
A-1	Allgemeine Kontaktdaten des Krankenhauses.....	7
A-2	Name und Art des Krankenhausträgers	8
A-3	Universitätsklinikum oder akademisches Lehrkrankenhaus.....	8
A-4	Regionale Versorgungsverpflichtung für die Psychiatrie.....	8
A-5	Medizinisch-pflegerische Leistungsangebote des Krankenhauses	9
A-6	Weitere nicht-medizinische Leistungsangebote des Krankenhauses	12
A-7	Aspekte der Barrierefreiheit	13
A-8	Forschung und Lehre des Krankenhauses	14
A-9	Anzahl der Betten	15
A-10	Gesamtfallzahlen	15
A-11	Personal des Krankenhauses	15
A-12	Umgang mit Risiken in der Patientenversorgung	24
A-13	Besondere apparative Ausstattung.....	39
A-14	Teilnahme am gestuften System der Notfallversorgung des G-BA gemäß § 136c Absatz 4 SGB V.....	40
B	Struktur- und Leistungsdaten der Organisationseinheiten / Fachabteilungen	41
B-1	Allgemein-, Gefäß- und Visceralchirurgie	41
B-2	Unfallchirurgie.....	53
B-3	Innere Medizin Kardiologie	68
B-4	Innere Medizin Gastroenterologie.....	78
B-5	Allgemeine Innere Medizin-Geriatrie.....	89
B-6	Frauenheilkunde	95



B-7	Geburtshilfe	102
B-8	Augenheilkunde.....	108
B-9	HNO	112
B-10	Urologie	117
B-11	Radiologie	122
B-12	Institut für Anästhesie /Intensivmedizin	127
C	Qualitätssicherung.....	132
C-1	Teilnahme an Verfahren der datengestützten einrichtungsübergreifenden Qualitätssicherung nach § 136 Absatz 1 Satz 1 Nummer 1 SGB V.....	132
C-2	Externe Qualitätssicherung nach Landesrecht gemäß § 112 SGB V.....	212
C-3	Qualitätssicherung bei Teilnahme an Disease-Management-Programmen (DMP) nach § 137f SGB V.....	212
C-4	Teilnahme an sonstigen Verfahren der externen vergleichenden Qualitätssicherung	212
C-5	Umsetzung der Mindestmengenregelungen nach § 136b Absatz 1 Satz 1 Nummer 2 SGB V	212
C-6	Umsetzung von Beschlüssen zur Qualitätssicherung nach § 136 Absatz 1 Satz 1 Nummer 2 SGB V.....	213
C-7	Umsetzung der Regelungen zur Fortbildung im Krankenhaus nach § 136b Absatz 1 Satz 1 Nummer 1 SGB V	213
C-8	Umsetzung der Pflegepersonalregelung im Berichtsjahr	214
D	Qualitätsmanagement.....	215
D-1	Qualitätspolitik	215
D-2	Qualitätsziele.....	215
D-3	Aufbau des einrichtungswirtschaftlichen Qualitätsmanagements.....	215
D-4	Instrumente des Qualitätsmanagements	216
D-5	Qualitätsmanagement-Projekte.....	220
D-6	Bewertung des Qualitätsmanagements.....	220

- Einleitung

Verantwortlich für die Erstellung des Qualitätsberichts

Funktion	Qualitätsmanagementbeauftragte
Titel, Vorname, Name	Sigrun Sperling, B.A.
Telefon	05531/705-6302
Fax	05531/705-288
E-Mail	sigrun.sperling@agaplesion.de

Verantwortlich für die Vollständigkeit und Richtigkeit des Qualitätsberichts

Funktion	Geschäftsführer
Titel, Vorname, Name	Stefan Bertelsmann
Telefon	05531/705-217
Fax	05531/705-288
E-Mail	stefan.bertelsmann@agaplesion.de

Weiterführende Links

Link zur Internetseite des Krankenhauses: <http://www.evk-holzminden.de/>

Link zu weiterführenden Informationen: <http://www.agaplesion.de/>



Frankfurt am Main, im Dezember 2022

Sehr geehrte Leser:innen,

die AGAPLESION gAG ist in diesem Jahr 20 Jahre alt geworden. Von Anfang an hatten wir den Anspruch, unseren Patient:innen zugewandte und ganzheitliche Medizin und Pflege nach modernen Qualitätsstandards zu bieten. Die Organisation und Medizinstrategie wurden beständig weiterentwickelt, um neuen Trends einen Schritt voraus zu sein und um die Expert:innen stärker in die Mitgestaltung und Ausarbeitung innovativer Ideen einzubeziehen.

Die hohe Qualität bei AGAPLESION ist das Ergebnis unserer guten Zusammenarbeit und von intern und externen Qualitätsprüfungen (Auditprogrammen). Unseren mehr als 22.000 Mitarbeiter:innen bieten wir umfangreiche Fort- und Weiterbildungen, die Ausgestaltung persönlicher Karrierewege und die Partizipation aller Hierarchieebenen. Einfach ausgedrückt: Wir möchten, dass sie gerne zu uns kommen, weil sie sich auf ihre Kolleg:innen und ihre Aufgaben freuen.

... Kultur: Als christlicher Gesundheitskonzern messen wir einer Gemeinschaft, die von gegenseitigem Vertrauen und Respekt geprägt ist, eine hohe Bedeutung bei. Sie trägt dazu bei, dass Mitarbeiter:innen ihr kreatives Potenzial einbringen und ihre Arbeit als sinnhaft und erfüllend empfinden. Gesundheitsdienstleistungen sind derart komplex geworden, dass kollaboriertes Arbeiten und Interdisziplinarität enorm an Bedeutung gewonnen haben.

... Austausch: Unsere Mitarbeiter:innen treffen sich zu Gremien und Expert:innenboards zu unterschiedlichen Themen. Gemeinsam erarbeiten sie innovative und zukunftsorientierte Lösungen für alle Unternehmensbereiche. Neue Projekte können in Pilotenrichtungen getestet, auf die Bedürfnisse vor Ort angepasst und konzernweit übernommen werden. So stellen wir sicher, dass neue Ideen unseren hohen Qualitätsansprüchen genügen.

... Interdisziplinarität: Komplementäre Fachabteilungen sorgen für einen ganzheitlichen 360-Grad-Blick auf unsere Patient:innen. Die Expertise und die Routine der Teams bei komplexen Eingriffen sind hoch, und sie verfügen über eine exzellente medizintechnische und räumliche Ausstattung. Unsere Kliniken haben zahlreiche Zertifizierungen als Nachweis z. B. für die onkologische, endoprothetische, traumatologische und kardiologische Expertise.

Qualität ist für uns eng gekoppelt an motivierte und inspirierte Mitarbeiter:innen, die sich in einem attraktiven Unternehmen persönlich und fachlich weiterentwickeln möchten. Gemeinsam tun unsere Teams alle dafür, damit sich unsere Patient:innen und deren Angehörige bei AGAPLESION medizinisch und pflegerisch gut versorgt und behandelt wissen. Wir sind vertrauensvolle und verlässliche Wegbegleiter in persönlich herausfordernden Zeiten.

Mit freundlichen Grüßen aus Frankfurt am Main



Dr. Markus Horneber
Vorstandsvorsitzender
AGAPLESION gAG



Jörg Marx
Stv. Vorstandsvorsitzender
AGAPLESION gAG

Liebe Leserin, lieber Leser,

das AGAPLESION EVANGELISCHES KRANKENHAUS HOLZMINDEN ist ein modernes Krankenhaus der Grund- und Regelversorgung in christlich diakonischer Tradition.

Das Krankenhaus hat ca. 500 Mitarbeiter:innen, 183 Krankenhausbetten, 8 Fachkliniken, ein Zentrum für Ambulantes Operieren (ZAO), eine zentrale Notaufnahme (ZNA) sowie das CuraVital mit Physio,- und Ergotherapie, Fitness und Wellness.

Jährlich werden ca. 8.000 stationäre Patient:innen im AGAPLESION EVANGELISCHES KRANKENHAUS HOLZMINDEN behandelt. Darüber hinaus werden insgesamt ca. 43.000 ambulante Patient:innen im Krankenhaus und der dem Haus angegliederten Tochtergesellschaft AGAPLESION MED. VERSORGUNGSZENTREN HOLZMINDEN (MVZ) behandelt. Die AGAPLESION MED. VERSORGUNGSZENTREN HOLZMINDEN verfügt über 12 KV-Sitze, die auf 10 Fachdisziplinen aufgeteilt sind.

Wir hoffen, Ihnen mit dem vorliegenden Bericht und den darin enthaltenden Zahlen, Daten und Fakten einen guten Einblick in unsere Leistungen und Angebote zu bieten. Bei Fragen steht Ihnen unsere Qualitätsmanagementbeauftragte, Frau Sigrun Sperling, gerne zur Verfügung.

Weitere Informationen finden Sie unter: www.evk-holzminden.de

Die Krankenhausleitung, vertreten durch Herrn Stefan Bertelsmann, ist verantwortlich für die Vollständigkeit und Richtigkeit der Angaben im Qualitätsbericht.

Holzminden, Dezember 2022



Stefan Bertelsmann
Geschäftsführer
AGAPLESION EVANGELISCHES KRANKENHAUS HOLZMINDEN

A Struktur- und Leistungsdaten des Krankenhauses bzw. des Krankenhausstandorts

Hinweis zur COVID-19-Pandemie im Berichtsjahr 2021:

Vor dem Hintergrund der COVID-19-Pandemie hat der G-BA u.a. im März 2020 kurzfristig reagiert und die Inhalte und Verfahren unterschiedlicher Qualitätssicherungsverfahren an die besonderen Rahmenbedingungen angepasst (Vgl. G-BA-Beschluss vom 27.03.2020). Aber auch jenseits der Qualitätssicherungsverfahren hat die Pandemie im Jahr 2021 bedeutsam Einfluss auf die Versorgung in Krankenhäusern genommen. Diese Effekte spiegeln sich auch in den Qualitätsberichten im Berichtsjahr 2021 wider. So können etwa die Angaben in einigen Berichtsteilen deutlich von den Angaben aus den vorherigen Berichtsjahren abweichen, was einen direkten Vergleich einzelner Berichtsjahre nicht immer möglich macht.

Dennoch stellen die Angaben im Qualitätsbericht die Strukturen und das Leistungsgeschehen in den Krankenhäusern für das Berichtsjahr 2021 transparent dar und erfüllen damit eine wichtige Aufgabe für Patientinnen und Patienten sowie die zuweisenden Ärztinnen und Ärzte.

A-1 Allgemeine Kontaktdaten des Krankenhauses

Krankenhaus	
Krankenhausname	AGAPLESION EVANGELISCHES KRANKENHAUS HOLZMINDEN
Hausanschrift	Forster Weg 34 37603 Holzminden
Zentrales Telefon	05531/705-0
Fax	05531/705-288
Zentrale E-Mail	info.EKH@agaplesion.de
Postanschrift	Forster Weg 34 37603 Holzminden
Institutionskennzeichen	260321714
Standortnummer aus dem Standortregister	771391000
Standortnummer (alt)	00
URL	http://www.evk-holzminden.de

Ärztliche Leitung

Ärztlicher Leiter/Ärztliche Leiterin

Funktion	Ärztlicher Direktor
Titel, Vorname, Name	Dr. med. Ralf Königstein
Telefon	05531/705-207
Fax	05531/705-277
E-Mail	sekretariat.chirurgie.EKH@agaplesion.de



Pflegedienstleitung

Pflegedienstleiter/Pflegedienstleiterin

Funktion	Pflegedirektorin
Titel, Vorname, Name	Simone Gebauer, B.A.
Telefon	05531/705-220
Fax	05531/705-288
E-Mail	simone.gebauer@agaplesion.de



Verwaltungsleitung

Verwaltungsleiter/Verwaltungsleiterin

Funktion	Geschäftsführer seit 01.02.2021
Titel, Vorname, Name	Stefan Bertelsmann
Telefon	05531/705-217
Fax	05531/705-288
E-Mail	stefan.bertelsmann@agaplesion.de



A-2 Name und Art des Krankenhausträgers

Krankenhausträger

Name	AGAPLESION EVANGELISCHES KRANKENHAUS HOLZMINDEN gemeinnützige GmbH
Art	Freigemeinnützig

A-3 Universitätsklinikum oder akademisches Lehrkrankenhaus

Krankenhausart

Krankenhausart	Akademisches Lehrkrankenhaus
Universität	Medizinische Hochschule Hannover

A-4 Regionale Versorgungsverpflichtung für die Psychiatrie

Trifft nicht zu.

A-5 Medizinisch-pflegerische Leistungsangebote des Krankenhauses

Nr.	Medizinisch-pflegerisches Leistungsangebot	Kommentar
MP03	Angehörigenbetreuung/-beratung/-seminare	Die Ansprechpartner der Krankenseelsorge sowie deren Erreichbarkeit hängen in jedem Patientenzimmer aus. Im Rahmen der nachstationären Versorgung werden Angehörige in die Entlassungsplanung ihrer Angehörigen mit einbezogen.
MP04	Atemgymnastik/-therapie	Bei Erkrankungen der Atemwege aber auch zur Vorbeugung von Lungenentzündungen wird Atemtherapie von Physiotherapeuten durchgeführt.
MP05	Spezielle Angebote zur Betreuung von Säuglingen und Kleinkindern	Babyschwimmen, Babymassage, PEKIP durch Kinderkrankenschwestern und Hebammen.
MP06	Basale Stimulation	Durch geschultes Pflegepersonal.
MP08	Berufsberatung/Rehabilitationsberatung	Durch Mitarbeiter des Patientenmanagements.
MP11	Sporttherapie/Bewegungstherapie	Medizinische Trainingstherapie unter therapeutischer Aufsicht wird im CuraVital angeboten. Zusätzlich wird z.B. Gehtraining unter vasoaktiver Medikation bei konservativer pAVK-Therapie durchgeführt.
MP12	Bobath-Therapie (für Erwachsene und/oder Kinder)	Gezielte Therapie zur Förderung der Wahrnehmung und Mobilität und wird insbesondere bei Schlaganfall eingesetzt. Hierbei wird interdisziplinär gearbeitet und auch die Angehörigen mit einbezogen.
MP13	Spezielles Leistungsangebot für Diabetikerinnen und Diabetiker	Diabetesberatung, Wundmanagement bei diabetischen Fuß.
MP14	Diät- und Ernährungsberatung	Durch hauseigene Diabetes- und Ernährungsberatung.
MP15	Entlassmanagement/Brückenpflege/Überleitungspflege	Beratung und Betreuung durch Mitarbeiter im Patientenmanagement.
MP16	Ergotherapie/Arbeitstherapie	Durch Mitarbeiter der Ergotherapie. Diese behandeln vorwiegend Patienten auf der geriatrischen Station.




Nr.	Medizinisch-pflegerisches Leistungsangebot	Kommentar
MP17	Fallmanagement/Case Management/Primary Nursing/Bezugspflege	Beratung und Betreuung durch Mitarbeiter im Patientenmanagement. Es erfolgt die Beratung und Organisation von Rehabilitation- und Anschlussheilbehandlungen sowie die Sicherstellung ambulanter oder stationärer pflegerischer Weiterversorgung.
MP18	Fußreflexzonenmassage	Diese entspannende, aber auch anregende Massageform wird in der Ambulanz des CuraVital angeboten.
MP19	Geburtsvorbereitungskurse/Schwangerschaftsgymnastik	Durch Hebammen am Haus.
MP24	Manuelle Lymphdrainage	Speziell ausgebildete Masseure und Physiotherapeuten des CuraVital führen diese entstauende Maßnahme bei stationären und ambulanten Patienten durch.
MP25	Massage	Verschieden Massagetechniken werden durch Mitarbeiter der Physiotherapie (CuraVital) angeboten.
MP29	Osteopathie/Chiropraktik/Manualtherapie	Durchführung manuelle Therapie
MP31	Physikalische Therapie/Bädertherapie	Im CuraVital-Zentrum für Physikalische Therapie werden zahlreiche Behandlungen angeboten.
MP32	Physiotherapie/Krankengymnastik als Einzel- und/oder Gruppentherapie	Das Team des CuraVital behandelt in den verschiedensten Fachbereichen mit unterschiedlichen Behandlungstechniken.
MP35	Rückenschule/Haltungsschulung/Wirbelsäulengymnastik	Geschulte Physiotherapeuten informieren über rückengerechtes Verhalten, geben Tipps für den Alltag und zeigen hilfreiche Übungen.
MP37	Schmerztherapie/-management	Eine Leistung in jeder Fachabteilung.
MP39	Spezielle Angebote zur Anleitung und Beratung von Patientinnen und Patienten sowie Angehörigen	Beratung zur häuslichen Weiterversorgung durch das Patientenmanagement/Sozialdienst
MP41	Spezielles Leistungsangebot von Hebammen/Entbindungspflegern	Unterwassergeburt, Geburtsplanungsgespräche im Rahmen der Hebammensprechstunde sowie Babykreis
MP42	Spezielles pflegerisches Leistungsangebot	



Nr.	Medizinisch-pflegerisches Leistungsangebot	Kommentar
MP43	Stillberatung	Ausgebildete Still- und Lactationsberaterin (IBCLC) steht im Rahmen der Stillambulanz beratend zur Seite.
MP44	Stimm- und Sprachtherapie/Logopädie	Konsiliarische Zusammenarbeit insbesondere im Rahmen der geriatrischen Behandlung.
MP45	Stomatherapie/-beratung	Stomatherapie und Beratung wird durch speziell ausgebildete examinierte Pflegekräfte erbracht.
MP47	Versorgung mit Hilfsmitteln/Orthopädietechnik	Der Bedarf einer Hilfsmittelversorgung wird durch die Physiotherapie und Pflege festgestellt. Mitarbeiter verschiedener Sanitätshäuser kommen auf Anfrage in das Haus.
MP48	Wärme- und Kälteanwendungen	Im CuraVital wird zur Therapieunterstützung Wärme mittels Rotlicht, Heiße Rolle oder Fango bzw. Kälte mit Kurzzeiteis verwendet.
MP50	Wochenbettgymnastik/Rückbildungsgymnastik	Geschulte Hebammen und Physiotherapeutinnen unterstützen die Patientinnen nach der Entbindung und leiten zur Rückbildungsgymnastik an.
MP52	Zusammenarbeit mit/Kontakt zu Selbsthilfegruppen	Der Kontakt zu Selbsthilfegruppen wird auf Wunsch durch die Mitarbeiter des Patientenmanagements gesteuert.
MP53	Aromapflege/-therapie	Zusätzliches Angebot im Rahmen der basalen Stimulation bei intensivpflichtigen Patienten.
MP59	Gedächtnistraining/Hirnleistungstraining/Kognitives Training/Konzentrationstraining	Angebot innerhalb der Geriatrie durch Mitarbeiter der Ergotherapie, insbesondere bei Demenzpatienten eingesetzt. Weiterhin auch als ambulantes Angebot möglich.
MP60	Propriozeptive neuromuskuläre Fazilitation (PNF)	Durch diese spezielle Behandlungstechnik wird die Muskelkraft und die Beweglichkeit von Arm, Bein bzw. Rumpf verbessert.

Nr.	Medizinisch-pflegerisches Leistungsangebot	Kommentar
MP63	Sozialdienst	Beratung und Betreuung durch Mitarbeiter im Patientenmanagement. Beratung und Organisation von Rehabilitation- und Anschlussheilbehandlungen, Pflegeüberleitung, Beratung bei Schwerbehinderung, Vermittlung von Beratungsstellen und Selbsthilfegruppen.
MP64	Spezielle Angebote für die Öffentlichkeit	Besichtigungen und Führungen, Vorträge, Informationsveranstaltungen und Fortbildungen für niedergelassene Ärzte. Unsere Klinikzeitschrift, Internet und Facebook informieren über neue medizinische / pflegerische Leistungsangebote und aktuelle Gesundheitsthemen.
MP65	Spezielles Leistungsangebot für Eltern und Familien	Unterkunft der Begleitpersonen von Kindern ist (kostenpflichtig) möglich.
MP66	Spezielles Leistungsangebot für neurologisch erkrankte Personen	Begleitpersonen von Menschen mit geistiger Behinderung, von Patienten mit hohem Betreuungsaufwand (bspw. Demenzerkrankte) ist nach Absprache möglich.
MP68	Zusammenarbeit mit stationären Pflegeeinrichtungen/Angebot ambulanter Pflege/Kurzzeitpflege/Tagespflege	Es besteht eine enge Zusammenarbeit mit den stationären sowie ambulanten Pflegeeinrichtungen.

A-6 Weitere nicht-medizinische Leistungsangebote des Krankenhauses

Nr.	Leistungsangebot	Link	Kommentar
NM02	Ein-Bett-Zimmer		
NM03	Ein-Bett-Zimmer mit eigener Nasszelle		
NM40	Empfangs- und Begleitsdienst für Patientinnen und Patienten sowie Besucherinnen und Besuchern durch ehrenamtliche Mitarbeiterinnen und Mitarbeiter		"Grüne Damen"
NM49	Informationsveranstaltungen für Patientinnen und Patienten		
NM05	Mutter-Kind-Zimmer		
NM07	Rooming-in		

Nr.	Leistungsangebot	Link	Kommentar
NM42	Seelsorge		<p>Die Kapelle des AGAPLESION EVANGELISCHEN KRANKENHAUSES ist Tag und Nacht geöffnet. Der Gottesdienst mit Abendmahl findet am Donnerstag (14-tägig) um 18.00 Uhr statt.</p> <p>Die Krankenhauseelsorgerin bietet darüber hinaus Gespräche im Rahmen des Krankenhausaufenthaltes an.</p>
NM09	Unterbringung Begleitperson (grundsätzlich möglich)		
NM60	Zusammenarbeit mit Selbsthilfeorganisationen		Koordination durch das Patientenmanagement. Während des stationären Aufenthaltes stehen Mitarbeitende beratend zur Seite.
NM10	Zwei-Bett-Zimmer		
NM66	Berücksichtigung von besonderen Ernährungsgewohnheiten (im Sinne von Kultursensibilität)		
NM11	Zwei-Bett-Zimmer mit eigener Nasszelle		
NM68	Abschiedsraum		
NM69	Information zu weiteren nicht-medizinischen Leistungsangeboten des Krankenhauses (z. B. Fernseher, WLAN, Tresor, Telefon, Schwimmbad, Aufenthaltsraum)		Für die Patient:innen wird ein Patientenmultimediasystem zur Verfügung gestellt. Damit kann telefoniert und Fernsehen gebührenpflichtig gesehen werden. Außerdem wird darüber das WLAN gesteuert.

A-7 Aspekte der Barrierefreiheit

A-7.1 Ansprechpartner für Menschen mit Beeinträchtigungen

Ansprechpartner für Menschen mit Beeinträchtigungen

Funktion	Pflegedirektorin
Titel, Vorname, Name	Simone Gebauer
Telefon	05531/705-220
Fax	05531/705-288
E-Mail	pflegedirektion.EKH@agaplesion.de



A-7.2 Konkrete Aspekte der Barrierefreiheit

Nr.	Konkrete Aspekte der Barrierefreiheit	Kommentar
BF06	Zimmerausstattung mit rollstuhlgerechten Sanitäranlagen	
BF26	Behandlungsmöglichkeiten durch fremdsprachiges Personal	Es stehen Mitarbeiter:innen für folgende Sprachen zur Verfügung: Afrikaans, Bulgarisch, Slowakisch, Spanisch, Tschechisch, Englisch, Französisch, Griechisch, Holländisch, Japanisch, Polnisch und Russisch. Weitere Aspekte der Barrierefreiheit sind auf Fachabteilungsebene (BX3) zu finden.
BF32	Räumlichkeiten zur religiösen und spirituellen Besinnung	Im Eingangsbereich des Krankenhauses steht die Kapelle offen.
BF33	Barrierefreie Erreichbarkeit für Menschen mit Mobilitätseinschränkungen	
BF34	Barrierefreie Erschließung des Zugangs- und Eingangsbereichs für Menschen mit Mobilitätseinschränkungen	
BF04	Schriftliche Hinweise in gut lesbarer, großer und kontrastreicher Beschriftung	
BF05	Leitsysteme und/oder personelle Unterstützung für sehbehinderte oder blinde Menschen	Eine personelle Unterstützung ist gewährleistet.
BF08	Rollstuhlgerechter Zugang zu Serviceeinrichtungen	z.B. Café
BF09	Rollstuhlgerecht bedienbarer Aufzug (innen/außen)	
BF10	Rollstuhlgerechte Toiletten für Besucherinnen und Besucher	
BF17	Geeignete Betten für Patientinnen und Patienten mit besonderem Übergewicht oder besonderer Körpergröße	
BF24	Diätische Angebote	

A-8 Forschung und Lehre des Krankenhauses

A-8.1 Forschung und akademische Lehre

Nr.	Forschung, akademische Lehre und weitere ausgewählte wissenschaftliche Tätigkeiten
FL03	Studierendenausbildung (Famulatur/Praktisches Jahr)
FL04	Projektbezogene Zusammenarbeit mit Hochschulen und Universitäten

A-8.2 Ausbildung in anderen Heilberufen

Nr.	Ausbildung in anderen Heilberufen
HB01	Gesundheits- und Krankenpflegerin und Gesundheits- und Krankenpfleger
HB07	Operationstechnische Assistentin und Operationstechnischer Assistent (OTA)
HB15	Anästhesietechnische Assistentin und Anästhesietechnischer Assistent (ATA)
HB19	Pflegefachfrauen und Pflegefachmänner
HB20	Pflegefachfrau B. Sc., Pflegefachmann B. Sc.

A-9 Anzahl der Betten

Betten	
Betten	183

A-10 Gesamtfallzahlen

Gesamtzahl der im Berichtsjahr behandelten Fälle	
Vollstationäre Fallzahl	8103
Teilstationäre Fallzahl	0
Ambulante Fallzahl	9910
Fallzahl stationsäquivalente psychiatrische Behandlung	0

A-11 Personal des Krankenhauses

A-11.1 Ärztinnen und Ärzte

Die maßgebliche wöchentliche Arbeitszeit für Ärzte und Ärztinnen beträgt 38,5 Stunden.

Ärztinnen und Ärzte insgesamt (ohne Belegärzte) in Vollkräften

Anzahl Vollkräfte: 56,22

Personal aufgeteilt nach:

Versorgungsform	Anzahl Vollkräfte	Kommentar
Stationär	56,22	
Ambulant	0	Ambulante und stationäre Leistungen werden aus einer Organisationseinheit erbracht.

Beschäftigungsverhältnis	Anzahl Vollkräfte	Kommentar
Direkt	56,22	
Nicht Direkt	0	

Davon Fachärztinnen und Fachärzte in Vollkräften

Anzahl Vollkräfte: 23,32

Personal aufgeteilt nach:

Versorgungsform	Anzahl Vollkräfte	Kommentar
Stationär	23,32	
Ambulant	0	Ambulante und stationäre Leistungen werden aus einer Organisationseinheit erbracht.

Beschäftigungsverhältnis	Anzahl Vollkräfte	Kommentar
Direkt	23,32	
Nicht Direkt	0	

Davon Ärztinnen und Ärzte, die keiner Fachabteilung zugeordnet sind, in Vollkräften

Anzahl Vollkräfte: 1,26

Personal aufgeteilt nach:

Versorgungsform	Anzahl Vollkräfte	Kommentar
Stationär	1,26	
Ambulant	0	

Beschäftigungsverhältnis	Anzahl Vollkräfte	Kommentar
Direkt	1,26	
Nicht Direkt	0	

Davon Fachärztinnen und Fachärzte, die keiner Fachabteilung zugeordnet sind, in Vollkräften

Anzahl Vollkräfte: 1,26

Personal aufgeteilt nach:

Versorgungsform	Anzahl Vollkräfte	Kommentar
Stationär	1,26	
Ambulant	0	

Beschäftigungsverhältnis	Anzahl Vollkräfte	Kommentar
Direkt	1,26	
Nicht Direkt	0	

Belegärztinnen und Belegärzte (nach § 121 SGB V) in Personen zum Stichtag 31. Dezember des Berichtsjahres

Anzahl: 5

A-11.2 Pflegepersonal

Die maßgebliche wöchentliche Arbeitszeit beträgt 38,5 Stunden.

Gesundheits- und Krankenpflegerinnen und Gesundheits- und Krankenpfleger in Vollkräften

Ausbildungsdauer: 3 Jahre

Personal insgesamt

Anzahl Vollkräfte: 100,98



Personal aufgeteilt nach:

Versorgungsform	Anzahl Vollkräfte	Kommentar
Stationär	100,98	
Ambulant	0	Ambulante und stationäre Leistungen werden aus einer Organisationseinheit erbracht.

Beschäftigungsverhältnis	Anzahl Vollkräfte	Kommentar
Direkt	100,98	
Nicht Direkt	0	

Personal, das keiner Fachabteilung zugeordnet ist
Anzahl Vollkräfte: 31,61

Personal aufgeteilt nach:

Versorgungsform	Anzahl Vollkräfte	Kommentar
Stationär	31,61	
Ambulant	0	Ambulante und stationäre Leistungen werden aus einer Organisationseinheit erbracht.

Beschäftigungsverhältnis	Anzahl Vollkräfte	Kommentar
Direkt	31,61	
Nicht Direkt	0	

Gesundheits- und Kinderkrankenpflegerinnen und Gesundheits- und Kinderkrankenpfleger in Vollkräften
Ausbildungsdauer: 3 Jahre

Personal insgesamt
Anzahl Vollkräfte: 6,1

Personal aufgeteilt nach:

Versorgungsform	Anzahl Vollkräfte	Kommentar
Stationär	6,1	
Ambulant	0	Ambulante und stationäre Leistungen werden aus einer Organisationseinheit erbracht.

Beschäftigungsverhältnis	Anzahl Vollkräfte	Kommentar
Direkt	6,1	
Nicht Direkt	0	

Altenpflegerinnen und Altenpfleger in Vollkräften

Ausbildungsdauer: 3 Jahre

Personal insgesamt

Anzahl Vollkräfte: 1,1

Personal aufgeteilt nach:

Versorgungsform	Anzahl Vollkräfte	Kommentar
Stationär	1,1	
Ambulant	0	

Beschäftigungsverhältnis	Anzahl Vollkräfte	Kommentar
Direkt	1,1	
Nicht Direkt	0	

Krankenpflegehelferinnen und Krankenpflegehelfer in Vollkräften

Ausbildungsdauer: 1 Jahr

Personal insgesamt

Anzahl Vollkräfte: 6,65

Personal aufgeteilt nach:

Versorgungsform	Anzahl Vollkräfte	Kommentar
Stationär	6,65	
Ambulant	0	Ambulante und stationäre Leistungen werden aus einer Organisationseinheit erbracht.

Beschäftigungsverhältnis	Anzahl Vollkräfte	Kommentar
Direkt	6,65	
Nicht Direkt	0	

Personal, das keiner Fachabteilung zugeordnet ist

Anzahl Vollkräfte: 0,68

Personal aufgeteilt nach:

Versorgungsform	Anzahl Vollkräfte	Kommentar
Stationär	0,68	
Ambulant	0	Ambulante und stationäre Leistungen werden aus einer Organisationseinheit erbracht.

Beschäftigungsverhältnis	Anzahl Vollkräfte	Kommentar
Direkt	0,68	
Nicht Direkt	0	

Pflegehelferinnen und Pflegehelfer in Vollkräften

Ausbildungsdauer: ab 200 Std. Basiskurs

Personal insgesamt

Anzahl Vollkräfte: 9,08

Personal aufgeteilt nach:

Versorgungsform	Anzahl Vollkräfte	Kommentar
Stationär	9,08	
Ambulant	0	Ambulante und stationäre Leistungen werden aus einer Organisationseinheit erbracht.

Beschäftigungsverhältnis	Anzahl Vollkräfte	Kommentar
Direkt	9,08	
Nicht Direkt	0	

Personal, das keiner Fachabteilung zugeordnet ist

Anzahl Vollkräfte: 0,5

Personal aufgeteilt nach:

Versorgungsform	Anzahl Vollkräfte	Kommentar
Stationär	0,5	
Ambulant	0	

Beschäftigungsverhältnis	Anzahl Vollkräfte	Kommentar
Direkt	0,5	Ambulante und stationäre Leistungen werden aus einer Organisationseinheit erbracht.
Nicht Direkt	0	

Entbindungspfleger und Hebammen in Vollkräften

Ausbildungsdauer: 3 Jahre

Personal insgesamt

Anzahl Vollkräfte: 6,9

Personal aufgeteilt nach:

Versorgungsform	Anzahl Vollkräfte	Kommentar
Stationär	6,9	
Ambulant	0	Ambulante und stationäre Leistungen werden aus einer Organisationseinheit erbracht.

Beschäftigungsverhältnis	Anzahl Vollkräfte	Kommentar
Direkt	6,9	
Nicht Direkt	0	

Medizinische Fachangestellte in Vollkräften

Ausbildungsdauer: 3 Jahre

Personal insgesamt

Anzahl Vollkräfte: 5,7

Personal aufgeteilt nach:

Versorgungsform	Anzahl Vollkräfte	Kommentar
Stationär	5,7	
Ambulant	0	

Beschäftigungsverhältnis	Anzahl Vollkräfte	Kommentar
Direkt	5,7	
Nicht Direkt	0	

Personal, das keiner Fachabteilung zugeordnet ist

Anzahl Vollkräfte: 4,4

Personal aufgeteilt nach:

Versorgungsform	Anzahl Vollkräfte	Kommentar
Stationär	4,4	
Ambulant	0	Ambulante und stationäre Leistungen werden aus einer Organisationseinheit erbracht.

Beschäftigungsverhältnis	Anzahl Vollkräfte	Kommentar
Direkt	4,4	
Nicht Direkt	0	

A-11.3 Ausgewähltes therapeutisches Personal in Psychiatrie und Psychosomatik

Trifft nicht zu.

A-11.4 Spezielles therapeutisches Personal

SP05 - Ergotherapeutin und Ergotherapeut

Anzahl Vollkräfte: 2,3

Personal aufgeteilt nach:

Versorgungsform	Anzahl Vollkräfte	Kommentar
Stationär	2,3	
Ambulant	0	Ambulante und stationäre Leistungen werden aus einer Organisationseinheit erbracht.

Beschäftigungsverhältnis	Anzahl Vollkräfte	Kommentar
Direkt	2,3	
Nicht Direkt	0	

SP15 - Masseurin/Medizinische Bademeisterin und Masseur/Medizinischer Bademeister

Anzahl Vollkräfte: 1,75

Personal aufgeteilt nach:

Versorgungsform	Anzahl Vollkräfte	Kommentar
Stationär	1,75	
Ambulant	0	Ambulante und stationäre Leistungen werden aus einer Organisationseinheit erbracht.

Beschäftigungsverhältnis	Anzahl Vollkräfte	Kommentar
Direkt	1,75	
Nicht Direkt	0	

SP56 - Medizinisch-technische Radiologieassistentin und Medizinisch-technischer Radiologieassistent (MTRA)

Anzahl Vollkräfte: 7,17

Personal aufgeteilt nach:

Versorgungsform	Anzahl Vollkräfte	Kommentar
Stationär	7,17	
Ambulant	0	Ambulante und stationäre Leistungen werden aus einer Organisationseinheit erbracht.

Beschäftigungsverhältnis	Anzahl Vollkräfte	Kommentar
Direkt	7,17	
Nicht Direkt	0	

SP21 - Physiotherapeutin und Physiotherapeut

Anzahl Vollkräfte: 8,07

Personal aufgeteilt nach:

Versorgungsform	Anzahl Vollkräfte	Kommentar
Stationär	8,07	
Ambulant	0	Ambulante und stationäre Leistungen werden aus einer Organisationseinheit erbracht.

Beschäftigungsverhältnis	Anzahl Vollkräfte	Kommentar
Direkt	8,07	
Nicht Direkt	0	

SP25 - Sozialarbeiterin und Sozialarbeiter

Anzahl Vollkräfte: 0,6

Personal aufgeteilt nach:

Versorgungsform	Anzahl Vollkräfte	Kommentar
Stationär	0,6	
Ambulant	0	Ambulante und stationäre Leistungen werden aus einer Organisationseinheit erbracht.

Beschäftigungsverhältnis	Anzahl Vollkräfte	Kommentar
Direkt	0,6	
Nicht Direkt	0	

SP35 - Personal mit Weiterbildung zur Diabetesberaterin/zum Diabetesberater

Anzahl Vollkräfte: 0,83

Personal aufgeteilt nach:

Versorgungsform	Anzahl Vollkräfte	Kommentar
Stationär	0,83	
Ambulant	0	Ambulante und stationäre Leistungen werden aus einer Organisationseinheit erbracht.

Beschäftigungsverhältnis	Anzahl Vollkräfte	Kommentar
Direkt	0,83	
Nicht Direkt	0	

SP23 - Diplom-Psychologin und Diplom-Psychologe

Anzahl Vollkräfte: 0,26

Personal aufgeteilt nach:

Versorgungsform	Anzahl Vollkräfte	Kommentar
Stationär	0,26	
Ambulant	0	Ambulante und stationäre Leistungen werden aus einer Organisationseinheit erbracht.

Beschäftigungsverhältnis	Anzahl Vollkräfte	Kommentar
Direkt	0,26	
Nicht Direkt	0	

A-12 Umgang mit Risiken in der Patientenversorgung

A-12.1 Qualitätsmanagement

A-12.1.1 Verantwortliche Person

Verantwortliche Person des einrichtungswinteren Qualitätsmanagements	
Funktion	Qualitätsmanagementbeauftragte
Titel, Vorname, Name	Sigrun Sperling, B.A.
Telefon	05531/705-6302
Fax	05531/705-288
E-Mail	sigrun.sperling@agaplesion.de



A-12.1.2 Lenkungsgremium

Lenkungsgremium	
Beteiligte Abteilungen / Funktionsbereiche	QM-Team: Das QM-Team besteht aus 10 Mitgliedern die den Bereich der Hygiene, der Pflege, den Funktionsbereich, den ärztlichen Bereich und den Bereich der Verwaltung abdecken.
Tagungsfrequenz des Gremiums	monatlich



A-12.2 **Klinisches Risikomanagement**

A-12.2.1 **Verantwortliche Person**

Angaben zur Person

Angaben zur Person Entspricht den Angaben zum Qualitätsmanagement

Verantwortliche Person für das klinische Risikomanagement

Funktion Qualitätsmanagementbeauftragte

Titel, Vorname, Name Sigrun Sperling, B.A.

Telefon 05531/705-6302

Fax 05531/705-288

E-Mail sigrun.sperling@agaplesion.de

A-12.2.2 **Lenkungsgremium**

Lenkungsgremium / Steuerungsgruppe

Lenkungsgremium / Steuerungsgruppe Ja - Wie Arbeitsgruppe Qualitätsmanagement

Beteiligte Abteilungen / Funktionsbereiche QM-Team:
Das QM-Team besteht aus 10 Mitgliedern die den Bereich der Hygiene, der Pflege, den Funktionsbereich, den ärztlichen Bereich und den Bereich der Verwaltung abdecken.

Tagungsfrequenz des Gremiums monatlich



A-12.2.3 Instrumente und Maßnahmen

Nr.	Instrument bzw. Maßnahme	Zusatzangaben	Kommentar
RM01	Übergreifende Qualitäts- und/oder Risikomanagement-Dokumentation (QM/RM-Dokumentation) liegt vor	Name: EKH AZ Management- und Risikobewertung FINAL Datum: 31.05.2019	zum Beispiel: RK - AGA Meinungsmanagement (03/2020) RL - AGA Interne, Externe Qualitätssicherung (06/2019) RL - AGA Qualitätsbericht (06.2021) RK - AGA CIRS (02.2021) RK - AGA Morbiditäts- und Mortalitätskonferenzen (01.2020) RL - AGA Patientensicherheit (01.2021)
RM02	Regelmäßige Fortbildungs- und Schulungsmaßnahmen		Fortbildungs- und Schulungsmaßnahmen werden durch die Fortbildungsbeauftragte in der Personalabteilung koordiniert und nachgehalten.
RM03	Mitarbeiterbefragungen		RK - AGA Mitarbeiterbefragung (08.2020) Die Zufriedenheit unserer Mitarbeiter beeinflusst wesentlich die Qualität unserer Einrichtung. Durch die regelmäßig stattfindende anonyme Mitarbeiterbefragung haben alle Mitarbeiter eine weitere Möglichkeit sich aktiv einzubringen.



Nr.	Instrument bzw. Maßnahme	Zusatzangaben	Kommentar
RM04	Klinisches Notfallmanagement	Name: Reanimationskonzept Datum: 01.04.2019	Die sofortige Reanimation von betroffenen Patienten kann Leben retten. Das AGAPLESION EV. KRANKENHAUS HOLZMINDEN gmbH stellt die organisatorischen, materiellen und personellen Voraussetzungen für eine optimale innerklinische Notfallrettung sicher.
RM06	Sturzprophylaxe	Name: Expertenstandard Sturzprophylaxe Datum: 30.05.2016	Standardisiertes Vorgehen bei dem Vorbeugen von Stürzen nach den neuesten wissenschaftlichen Erkenntnissen
RM07	Nutzung eines standardisierten Konzepts zur Dekubitusprophylaxe (z.B. „Expertenstandard Dekubitusprophylaxe in der Pflege“)	Name: Expertenstandard Decubitusprophylaxe Datum: 01.12.2017	In diesem Konzept werden die Entstehungsmöglichkeiten eines so genannten Druckgeschwürs und insbesondere die Maßnahmen zur Verhinderung beschrieben.
RM08	Geregelter Umgang mit freiheitsentziehenden Maßnahmen	Name: Fixierungsprotokoll Datum: 06.07.2016	Regelung/Dokumentation zum Umgang zur geplanten Fixierungsmaßnahme.
RM09	Geregelter Umgang mit auftretenden Fehlfunktionen von Geräten	Name: AGA Meldung Vorkommnisse Medprodukte ext Datum: 26.07.2021	RL - AGA Meldung Vorkommnisse Medprodukte (08/2020) VA - AGA AMTech Anweisung für Anwender (08/2021) Der Ablauf im Umgang mit funktionsausfällen und sonstigen Mängel mit Medizinprodukten ist durch Gerätebeauftragte der einzelnen Abteilungen/Bereiche geregelt.



Nr.	Instrument bzw. Maßnahme	Zusatzangaben	Kommentar
RM10	Strukturierte Durchführung von interdisziplinären Fallbesprechungen/-konferenzen	- Tumorkonferenzen - Mortalitäts- und Morbiditätskonferenzen	In unserer Einrichtung finden regelmäßige interdisziplinäre Besprechungen statt. Hier arbeiten Fachleute aus unterschiedlichen Fachabteilungen zusammen, um Krankheitsgeschichten und Befunde zu besprechen. Ziel ist ein konstruktiver und kritischer Austausch zur eigenen Vorgehensweise. AGA RK-Morbiditäts- und Mortalitätskonferenzen (09/2020)
RM12	Verwendung standardisierter Aufklärungsbögen		Ergänzend zu der mündlichen Aufklärung setzen wir standardisierte Aufklärungsbögen ein, um unsere Patienten in die Lage zu versetzen Ihre medizinische Situation soweit zu verstehen, damit Sie eine fundierte Entscheidung über die im Einzelfall einschlagende medizinische Vorgehensweise treffen können.
RM13	Anwendung von standardisierten OP-Checklisten		Durch eine systematische OP-Vorbereitung und festgelegte Kontrollpunkte während des ganzen Behandlungsprozesses(AGA Vermeidung von Eingriffs- und Seitenverwechselungen), wird ein reibungsloser Ablauf sichergestellt. Hierfür kommen standardisierte OP-Checklisten (AGA RISK-List) zum Einsatz.



Nr.	Instrument bzw. Maßnahme	Zusatzangaben	Kommentar
RM14	Präoperative Zusammenfassung vorhersehbarer kritischer OP-Schritte, OP-Zeit und erwarteter Blutverlust	Teil der QM/RM-Dokumentation (gemäß RM01) Name: EKH AZ Management- und Risikobewertung FINAL Datum: 31.05.2019	
RM15	Präoperative, vollständige Präsentation notwendiger Befunde	Teil der QM/RM-Dokumentation (gemäß RM01) Name: EKH AZ Management- und Risikobewertung FINAL Datum: 31.05.2019	
RM16	Vorgehensweise zur Vermeidung von Eingriffs- und Patientenverwechslungen	Teil der QM/RM-Dokumentation (gemäß RM01) Name: EKH AZ Management- und Risikobewertung FINAL Datum: 31.05.2019	Das Identifikationsarmband (AGA Patientenidentifikationsarmband Umgang) dient dazu, die Identifikation des Patienten bei allen Behandlungsschritten festzustellen. Dies orientiert sich an der vom Aktionsbündnis Patientensicherheit herausgegebenen Handlungsempfehlung.
RM18	Entlassungsmanagement	Name: AGA Fallbegeleitende Codierung/ Casemanagement Datum: 01.02.2017	Die Versorgung nach dem stationären Krankenhausaufenthalt wird durch Mitarbeitende aus dem Patientenmanagement sicher gestellt.

A-12.2.3.1 Einsatz eines einrichtungswegigen Fehlermeldesystems

Internes Fehlermeldesystem

Internes Fehlermeldesystem Ja

Regelmäßige Bewertung Ja

Tagungsfrequenz des Gremiums monatlich

Verbesserung Patientensicherheit Schriftliche Meldung der Vorkommnisse und Beinahevorkommnisse sowie ein anonymes Meldesystem für kritische Ereignisse (CIRS). Die Patienten erhalten Identifikationsarmbänder. Es besteht ein Etikettierungssystem um Verwechslung von Spritzen zu vermeiden.

Nr.	Instrument und Maßnahme	Zusatzangaben
IF01	Dokumentation und Verfahrensanweisungen zum Umgang mit dem Fehlermeldesystem liegen vor	01.07.2014
IF02	Interne Auswertungen der eingegangenen Meldungen	monatlich
IF03	Schulungen der Mitarbeiterinnen und Mitarbeiter zum Umgang mit dem Fehlermeldesystem und zur Umsetzung von Erkenntnissen aus dem Fehlermeldesystem	jährlich

A-12.2.3.2 Teilnahme an einrichtungsübergreifenden Fehlermeldesystemen

Übergreifendes Fehlermeldesystem	
Übergreifendes Fehlermeldesystem	Ja
Regelmäßige Bewertung	Ja
Tagungsfrequenz des Gremiums	monatlich

Nr.	Instrument und Maßnahme	Kommentar
EF00	Sonstiges	CIRSmedical-Ärztliches Zentrum für Qualität in der Medizin

A-12.3 Hygienebezogene und infektionsmedizinische Aspekte

A-12.3.1 Hygienepersonal

Hygienepersonal	Anzahl (Personen)
Krankenhausthygienikerinnen und Krankenhaushygienikern	1
Hygienebeauftragte Ärztinnen und hygienebeauftragte Ärzte	4
Fachgesundheits- und Krankenpflegerinnen und Fachgesundheits- und Krankenpfleger Fachgesundheits- und Kinderkrankenpflegerinnen Fachgesundheits- und Kinderkrankenpfleger für Hygiene und Infektionsprävention „Hygienefachkräfte“ (HFK)	2
Hygienebeauftragte in der Pflege	4

Hygienekommission	
Hygienekommission eingerichtet	Ja
Tagungsfrequenz des Gremiums	halbjährlich

Vorsitzende oder Vorsitzender der Hygienekommission	
Funktion	Ärztlicher Direktor
Titel, Vorname, Name	Dr. med. Ralf Königstein
Telefon	05531/705-207
Fax	05531/705-277
E-Mail	sekretariat.chirurgie.ekh@agaplesion.de

A-12.3.2 *Weitere Informationen zur Hygiene*

A-12.3.2.1 **Vermeidung gefäßkatheterassoziierter Infektionen**

Am Standort werden zentrale Venenkatheter eingesetzt.

1. Standortspezifischer Standard zur Hygiene bei ZVK-Anlage

Der Standard liegt vor Ja

Der Standard thematisiert insbesondere

a) Hygienische Händedesinfektion Ja

b) Adäquate Hautdesinfektion der Kathetereinstichstelle Ja

c) Beachtung der Einwirkzeit Ja

d) Weitere Hygienemaßnahmen

- sterile Handschuhe Ja

- steriler Kittel Ja

- Kopfhaube Ja

- Mund-Nasen-Schutz Ja

- steriles Abdecktuch Ja

Standard durch
Geschäftsführung/Hygienekom.
autorisiert Ja

2. Standortspezifischer Standard für die Überprüfung der Liegedauer von zentralen Venenverweilkathetern

Der Standard liegt vor Ja

Standard durch
Geschäftsführung/Hygienekom.
autorisiert Ja

A-12.3.2.2 **Durchführung von Antibiotikaprophylaxe und Antibiotikatherapie**

Standortspezifische Leitlinie zur Antibiotikatherapie

Die Leitlinie liegt vor Ja

Leitlinie an akt. hauseigene
Resistenzlage angepasst Ja

Leitlinie durch
Geschäftsführung/Arzneimittel-
/Hygienekom. autorisiert Ja

Standortspezifischer Standard zur perioperativen Antibiotikaprofylaxe

Der Standard liegt vor Ja

1. Der Standard thematisiert insbesondere

a) Indikationsstellung zur Antibiotikaprofylaxe Ja

b) Zu verwendende Antibiotika Ja

c) Zeitpunkt/Dauer der Antibiotikaprofylaxe Ja

2. Standard durch Geschäftsführung/Arzneimittel-/Hygienekom. autorisiert Ja

3. Antibiotikaprofylaxe bei operierten Patienten strukturiert überprüft Ja

A-12.3.2.3 Umgang mit Wunden

Standortspezifischer Standard zur Wundversorgung und Verbandwechsel

Der Standard liegt vor Ja

Der interne Standard thematisiert insbesondere

a) Hygienische Händedesinfektion Ja

b) Verbandwechsel unter aseptischen Bedingungen Ja

c) Antiseptische Behandlung von infizierten Wunden Ja

d) Prüfung der weiteren Notwendigkeit einer sterilen Wundaufgabe Ja

e) Meldung/Dokumentation bei Verdacht auf postoper. Wundinfektion Ja

Standard durch Geschäftsführung/Arzneimittel-/Hygienekom. autorisiert Ja

A-12.3.2.4 Händedesinfektion

Händedesinfektionsmittelverbrauch

Händedesinfektionsmittelverbrauch Allgemeinstationen

- Händedesinfektionsmittelverbrauch wurde erhoben Ja

- Händedesinfektionsmittelverbrauch 64,40 ml/Patiententag

Händedesinfektionsmittelverbrauch Intensivstationen

- Händedesinfektionsmittelverbrauch wurde erhoben Ja

- Händedesinfektionsmittelverbrauch 21,00 ml/Patiententag

Stationsbezogene Erfassung des Verbrauchs Ja

A-12.3.2.5 Umgang mit Patientinnen und Patienten mit multiresistenten Erregern (MRE)

MRSA

Standardisierte Information (MRSA) erfolgt z. B. durch Flyer MRSA-Netzwerke Ja

Informationsmanagement für MRSA liegt vor Ja

Risikoadaptiertes Aufnahmescreening

Risikoadaptiertes Aufnahmescreening (aktuelle RKI-Empfehlungen) Ja

Schulungen der Mitarbeiterinnen und Mitarbeiter zum Umgang

Mit von MRSA / MRE / Noro-Viren Ja

A-12.3.2.6 Hygienebezogenes Risikomanagement

Nr.	Instrument und Maßnahme	Zusatzangaben	Kommentar
HM02	Teilnahme am Krankenhaus-Infektions-Surveillance-System (KISS) des nationalen Referenzzentrums für Surveillance von nosokomialen Infektionen	CDAD-KISS HAND-KISS DAS-KISS MRSA-KISS OP-KISS STATIONS-KISS	ITS-KISS
HM04	Teilnahme an der (freiwilligen) „Aktion Saubere Hände“ (ASH)	Zertifikat Silber	
HM05	Jährliche Überprüfung der Aufbereitung und Sterilisation von Medizinprodukten		
HM09	Schulungen der Mitarbeiterinnen und Mitarbeiter zu hygienebezogenen Themen		jährlich
HM03	Teilnahme an anderen regionalen, nationalen oder internationalen Netzwerken zur Prävention von nosokomialen Infektionen	Name: Beteiligung am Internationalen Tag der Patientensicherheit	Aktion zur sicheren Händehygiene

A-12.4 Patientenorientiertes Lob- und Beschwerdemanagement

Lob- und Beschwerdemanagement		Kommentar / Erläuterungen
Im Krankenhaus ist ein strukturiertes Lob- und Beschwerdemanagement eingeführt	Ja	Das Lob- und Beschwerdemanagement, unser sogenanntes Meinungsmanagement (EKH Meinungsmanagement), orientiert sich an dem in der Literatur ausgewiesenen Beschwerdemanagementprozess. AGAPLESION hat sich bewusst für die Formulierung Meinungsmanagement entschieden, weil dieser Begriff sämtliche Äußerungen, wie Lob, Anregung und Beschwerden umfasst.
Im Krankenhaus existiert ein schriftliches, verbindliches Konzept zum Beschwerdemanagement (Beschwerdestimulierung, Beschwerdeannahme, Beschwerdebearbeitung, Beschwerdeauswertung)	Ja	Für die Meinungsstimulierung, Meinungsannahme, Meinungsbearbeitung und Meinungsauswertung liegt ein schriftliches, verbindliches konzernweites Konzept zum Beschwerdemanagement (AGA Meinungsmanagement) vor. Dort ist geregelt innerhalb wie vieler Tage eine Rückmeldung an den Meinungsgeber erfolgen sollte (falls bekannt) und wie der weitere Prozess intern geregelt ist.
Das Beschwerdemanagement regelt den Umgang mit mündlichen Beschwerden	Ja	Anregungen, Kritik oder Lob können Patienten und Angehörige jederzeit vertrauensvoll gegenüber unseren Mitarbeitenden äußern. Unser Team wird versuchen, individuelle Wünsche zu realisieren. Auch unsere Meinungsmanagerin nimmt Meinungen gerne entgegen. Die Kontaktdaten des Ansprechpartners sind zudem veröffentlicht, so dass eine Meinung auch telefonisch mitgeteilt werden kann. Die Meinungsäußerungen werden zur besseren Bearbeitung und Auswertung zusätzlich noch einmal dokumentiert.
Das Beschwerdemanagement regelt den Umgang mit schriftlichen Beschwerden	Ja	Für unsere Patienten, Angehörige, Besucher und Mitarbeiter sind an zentralen Orten des Krankenhauses unsere Meinungsbögen „Ihre Meinung ist uns wichtig“ ausgelegt. Sofern von den Patienten, Angehörigen oder Besuchern gewünscht, können Mitarbeiter helfen, den Meinungsbogen auszufüllen. Zudem kann der Bogen online ausgefüllt werden.
Die Zeitziele für die Rückmeldung an die Beschwerdeführerinnen oder Beschwerdeführer sind schriftlich definiert	Ja	Die Rückmeldung an den Meinungsführer liegt innerhalb einer festgelegten Frist, sofern Kontaktdaten vorliegen und es sich um eine Beschwerde handelt.

Regelmäßige Einweiserbefragungen

Durchgeführt Nein

Regelmäßige Patientenbefragungen

Durchgeführt Ja

Link

Kommentar Bei der Verbesserung unserer Prozesse orientieren wir uns an den Wünschen und Bedürfnissen unserer Patienten. Deshalb führt unsere Einrichtung regelmäßig Patientenbefragungen zu unterschiedlichen Themenbereichen durch.

Anonyme Eingabemöglichkeit von Beschwerden

Möglich Ja

Link <https://www.evk-holzminden.de/ueber-uns/qualitaet-/qm/meinungsbogen-krankenhaus>

Kommentar Wir haben für die Patienten, Angehörige, Besucher und Mitarbeiter an zentralen Orten des Krankenhauses unsere Bögen "Ihre Meinung ist uns wichtig" ausgelegt. Anonyme Beschwerden können in den hierfür vorgesehenen Briefkästen auf allen Etagen des Krankenhauses oder per Post an unsere Mitarbeiterin im Qualitätsmanagement gesendet werden. Darüber hinaus ist eine Online-Eingabe über die Homepage des Krankenhauses möglich.

Ansprechpersonen für das Beschwerdemanagement

Ansprechperson für das Beschwerdemanagement

Funktion Qualitätsmanagementbeauftragte

Titel, Vorname, Name Sigrun Sperling, B.A.

Telefon 05531/705-6302

Fax 05531/705-288

E-Mail sigrun.sperling@agaplesion.de

Zusatzinformationen zu den Ansprechpersonen des Beschwerdemanagements

Link zum Bericht

Kommentar Lob, Anregungen oder Beschwerden der Patienten, Angehörigen oder Besucher nimmt unsere Mitarbeiterin des Qualitätsmanagements an. Sie steuert den gesamten Beschwerdeprozess von Aufnahme über Bearbeitung bis hin zur statistischen Auswertung und Rückmeldung an den Meinungsführer.

Patientenfürsprecherinnen oder Patientenfürsprecher

Patientenfürsprecherin oder Patientenfürsprecher

Funktion Patientenfürsprecher

Titel, Vorname, Name Hermann Schlieker

Telefon 05531/705-6262

Fax 05531/705-288

E-Mail patientenfuesprecher.ekh@agaplesion.de



Patientenfürsprecherin oder Patientenfürsprecher

Funktion	Patientenfürsprecherin
Titel, Vorname, Name	Renate Effenberger
Telefon	05531/705-6262
Fax	05531/705-288
E-Mail	patientenfuersprecher.ekh@agaplesion.de



Zusatzinformationen zu den Patientenfürsprecherinnen oder Patientenfürsprechern

Kommentar	Für alle Anliegen, Anregungen, Verbesserungsvorschläge oder Beschwerden stehen unseren Patienten und Ihren Angehörigen unsere Patientenfürsprecher zur Verfügung. Diese sind jeden Mittwoch von 15.00-16.00 Uhr auf der 1. Ebene des Krankenhauses persönlich für Sie da. Darüber hinaus ist ein telefonischer Kontakt werktags von 08.00-16.00 Uhr möglich.
------------------	--

A-12.5 Arzneimitteltherapiesicherheit (AMTS)

AMTS ist die Gesamtheit der Maßnahmen zur Gewährleistung eines optimalen Medikationsprozesses mit dem Ziel, Medikationsfehler und damit vermeidbare Risiken für Patientinnen und Patienten bei der Arzneimitteltherapie zu verringern. Eine Voraussetzung für die erfolgreiche Umsetzung dieser Maßnahmen ist, dass AMTS als integraler Bestandteil der täglichen Routine in einem interdisziplinären und multiprofessionellen Ansatz gelebt wird.

A-12.5.1 Verantwortliches Gremium

Zentrales Gremium / Arbeitsgruppe

Zentrales Gremium oder zentrale Arbeitsgruppe vorhanden, das oder die sich regelmäßig zum Thema Arzneimitteltherapiesicherheit austauscht?	Ja - Arzneimittelkommission
---	-----------------------------

A-12.5.2 Verantwortliche Person

Verantwortlichkeit für das Gremium bzw. für die zentrale Arbeitsgruppe zur Arzneimitteltherapiesicherheit einer konkreten Person übertragen: Ja

Angaben zur Person

Angaben zur Person	Es gibt eine eigenständige Position für das Thema Arzneimitteltherapiesicherheit
---------------------------	--

Verantwortliche Person AMTS

Funktion	Leiter Apotheke
Titel, Vorname, Name	Dr. rer. nat. Jens Malte Bickert
Telefon	05281/99-1402
Fax	05281/99-1409
E-Mail	jens.bickert@agaplesion.de

A-12.5.3 Pharmazeutisches Personal

Pharmazeutisches Personal	Anzahl (Personen)
Apothekerinnen und Apotheker	4
Weiteres pharmazeutisches Personal	7

Erläuterungen

Es besteht eine Kooperation mit der Apotheke am Krankenhausstandort AGAPLESION EV. Bathildis Krankenhaus in Bad Pyrmont.

A-12.5.4 Instrumente und Maßnahmen

Die Instrumente und Maßnahmen zur Förderung der Arzneimitteltherapiesicherheit werden mit Fokus auf den typischen Ablauf des Medikationsprozesses bei der stationären Patientenversorgung dargestellt. Eine Besonderheit des Medikationsprozesses im stationären Umfeld stellt das Überleitungsmanagement bei Aufnahme und Entlassung dar. Die im Folgenden gelisteten Instrumente und Maßnahmen adressieren Strukturelemente, z. B. besondere EDV-Ausstattung und Arbeitsmaterialien, sowie Prozessaspekte, wie Arbeitsbeschreibungen für besonders risikobehaftete Prozessschritte bzw. Konzepte zur Sicherung typischer Risikosituationen. Zusätzlich können bewährte Maßnahmen zur Vermeidung von bzw. zum Lernen aus Medikationsfehlern angegeben werden. Das Krankenhaus stellt hier dar, mit welchen Aspekten es sich bereits auseinandergesetzt bzw. welche Maßnahmen es konkret umgesetzt hat. Die folgenden Aspekte können, gegebenenfalls unter Verwendung von Freitextfeldern, dargestellt werden:

- Aufnahme ins Krankenhaus, inklusive Anamnese:
 Dargestellt werden können Instrumente und Maßnahmen zur Ermittlung der bisherigen Medikation (Arzneimittelanamnese), der anschließenden klinischen Bewertung und der Umstellung auf die im Krankenhaus verfügbare Medikation (Hausliste), sowie zur Dokumentation, sowohl der ursprünglichen Medikation des Patienten als auch der für die Krankenhausbehandlung angepassten Medikation.
- Medikationsprozess im Krankenhaus:
 Im vorliegenden Rahmen wird beispielhaft von folgenden Teilprozessen ausgegangen:
 Arzneimittelanamnese – Verordnung – Patienteninformation – Arzneimittelabgabe –
 Arzneimittelanwendung – Dokumentation – Therapieüberwachung – Ergebnisbewertung.
 Dargestellt werden können hierzu Instrumente und Maßnahmen zur sicheren Arzneimittelverordnung, z.B. bezüglich Leserlichkeit, Eindeutigkeit und Vollständigkeit der Dokumentation, aber auch bezüglich Anwendungsgebiet, Wirksamkeit, Nutzen-Risiko-Verhältnis, Verträglichkeit (inklusive potentieller Kontraindikationen, Wechselwirkungen u.Ä.) und Ressourcenabwägungen. Außerdem können Angaben zur Unterstützung einer zuverlässigen Arzneimittelbestellung, -abgabe und -anwendung bzw. – verabreichung gemacht werden.
- Entlassung:
 Dargestellt werden können insbesondere die Maßnahmen der Krankenhäuser, die sicherstellen, dass eine strukturierte und sichere Weitergabe von Informationen zur Arzneimitteltherapie an weiterbehandelnde Ärztinnen und Ärzte sowie die angemessene Ausstattung der Patientinnen und Patienten mit Arzneimittelinformationen, Medikationsplan und Medikamenten bzw. Arzneimittelverordnungen erfolgt.




Nr.	Instrument bzw. Maßnahme	Zusatzangaben	Erläuterungen
AS07	Möglichkeit einer elektronischen Verordnung, d. h. strukturierte Eingabe von Wirkstoff (oder Präparatename), Form, Dosis, Dosisfrequenz (z. B. im KIS, in einer Verordnungssoftware)		
AS11	Elektronische Dokumentation der Verabreichung von Arzneimitteln		
AS12	Maßnahmen zur Minimierung von Medikationsfehlern	- Maßnahmen zur Vermeidung von Arzneimittelverwechslung - Teilnahme an einem einrichtungsübergreifenden Fehlermeldesystem (siehe Kapitel 12.2.3.2)	Bei der Vorbereitung der Medikation gilt das Vier-Augen-Prinzip, bevor die Ausgabe an die Patienten erfolgt.
AS01	Schulungen der Mitarbeiterinnen und Mitarbeiter zu AMTS bezogenen Themen		
AS08	Bereitstellung eines oder mehrerer elektronischer Arzneimittelinformationssysteme (z. B. Lauer-Taxe®, ifap klinikCenter®, Gelbe Liste®, Fachinfo-Service®)		
AS04	Elektronische Unterstützung des Aufnahme- und Anamnese-Prozesses (z. B. Einlesen von Patientenstammdaten oder Medikationsplan, Nutzung einer Arzneimittelwissensdatenbank, Eingabemaske für Arzneimittel oder Anamneseinformationen)		
AS06	SOP zur guten Verordnungspraxis	Name: Ärztliche Anordnung Letzte Aktualisierung: 01.12.2017	Verfahrensanweisung Ärztliche Anordnung
AS13	Maßnahmen zur Sicherstellung einer lückenlosen Arzneimitteltherapie nach Entlassung	- Aushändigung von arzneimittelbezogenen Informationen für die Weiterbehandlung und Anschlussversorgung der Patientin oder des Patienten im Rahmen eines (ggf. vorläufigen) Entlassbriefs - Aushändigung des Medikationsplans - bei Bedarf Arzneimittel-Mitgabe oder Ausstellung von Entlassrezepten	Mitgabe von Medikamenten, zum Beispiel bei Entlassung am Wochenende



Nr.	Instrument bzw. Maßnahme	Zusatzangaben	Erläuterungen
AS02	Vorhandensein adressatengerechter und themenspezifischer Informationsmaterialien für Patientinnen und Patienten zur ATMS z. B. für chronische Erkrankungen, für Hochrisikoarzneimittel, für Kinder		
AS03	Verwendung standardisierter Bögen für die Arzneimittel-Anamnese	Teil der QM/RM-Dokumentation (gemäß RM01) Name: EKH AZ Management- und Risikobewertung FINAL Letzte Aktualisierung: 31.05.2019	Erfassung in der digitalen Patientenfiebertabelle
AS09	Konzepte zur Sicherstellung einer fehlerfreien Zubereitung von Arzneimitteln	- Bereitstellung einer geeigneten Infrastruktur zur Sicherstellung einer fehlerfreien Zubereitung - Anwendung von gebrauchsfertigen Arzneimitteln bzw. Zubereitungen	Verfahrensanweisungen Umgang Zytostatika, Arzneimittel, Antibiotikalistik

A-13 Besondere apparative Ausstattung

Nr.	Vorhandene Geräte	Umgangssprachliche Bezeichnung	24h verfügbar	Kommentar
AA47	Inkubatoren Neonatologie	Geräte für Früh- und Neugeborene (Brutkasten)	Ja	
AA23	Mammographiegerät	Röntgengerät für die weibliche Brustdrüse	-	
AA22	Magnetresonanztomograph (MRT)	Schnittbildverfahren mittels starker Magnetfelder und elektromagnetischer Wechselfelder	Ja	
AA10	Elektroenzephalographiegerät (EEG)	Hirnstrommessung	Nein	
AA08	Computertomograph (CT)	Schichtbildverfahren im Querschnitt mittels Röntgenstrahlen	Ja	
AA14	Gerät für Nierenersatzverfahren	Gerät zur Blutreinigung bei Nierenversagen (Dialyse)	Ja	In Zusammenarbeit mit Kooperationspartner
AA01	Angiographiegerät/DSA	Gerät zur Gefäßdarstellung	Ja	
AA57	Radiofrequenzablation (RFA) und/oder andere Thermoablationsverfahren	Gerät zur Gewebeerstörung mittels Hochtemperaturtechnik	-	Endoskopie
AA38	Beatmungsgerät zur Beatmung von Früh- und Neugeborenen	Maskenbeatmungsgerät mit dauerhaft positivem Beatmungsdruck	Ja	zur Notfallbehandlung

Nr.	Vorhandene Geräte	Umgangssprachliche Bezeichnung	24h verfügbar	Kommentar
AA50	Kapselendoskop	Verschluckbares Spiegelgerät zur Darmspiegelung	-	
AA69	Linksherzkatheterlabor	Gerät zur Darstellung der linken Herzkammer und der Herzkranzgefäße	Ja	
AA43	Elektrophysiologischer Messplatz mit EMG, NLG, VEP, SEP, AEP	Messplatz zur Messung feinsten elektrischer Potenziale im Nervensystem, die durch eine Anregung eines der fünf Sinne hervorgerufen wurden	-	

A-14 Teilnahme am gestuften System der Notfallversorgung des G-BA gemäß § 136c Absatz 4 SGB V

A-14.1 Teilnahme an einer Notfallstufe

Stufe der Notfallversorgung des Krankenhauses	
Zugeordnete Notfallstufe	Basisnotfallversorgung (Stufe 1)
Erfüllung der Voraussetzungen des Moduls der Spezialversorgung	Nein
Umstand, der zu der Zuordnung des Krankenhauses zur Notfallstufe führt	
Erfüllung der Voraussetzungen der Notfallstufe	



A-14.4 Kooperation mit Kassenärztlicher Vereinigung (gemäß § 6 Abs. 3 der der Regelungen zu den Notfallstrukturen)

Verfügt das Krankenhaus über eine Notdienstpraxis, die von der Kassenärztlichen Vereinigung in oder an dem Krankenhaus eingerichtet wurde?	Ja
Ist die Notfallambulanz des Krankenhauses gemäß § 75 Absatz 1 b Satz 2 Halbsatz 2 Alternative 2 SGB V in den vertragsärztlichen Notdienst durch eine Kooperationsvereinbarung mit der Kassenärztlichen Vereinigung eingebunden?	Ja

B Struktur- und Leistungsdaten der Organisationseinheiten / Fachabteilungen

B-1 Allgemein-, Gefäß- und Visceralchirurgie

B-1.1 Allgemeine Angaben Allgemein-, Gefäß- und Visceralchirurgie

Allgemeine Angaben zur Organisationseinheit / Fachabteilung

Fachabteilung	Allgemein-, Gefäß- und Visceralchirurgie
Fachabteilungsschlüssel	1500 1518 1550 1700 1800
Art	Hauptabteilung

Ärztliche Leitung

Chefärztin oder Chefarzt

Funktion	Chefarzt, Ärztlicher Direktor
Titel, Vorname, Name	Dr. med. Ralf Königstein
Telefon	05531/705-207
Fax	05531/705-277
E-Mail	sekretariat.chirurgie.EKH@agaplesion.de
Straße/Nr	Forster Weg 34
PLZ/Ort	37603 Holzminden
Homepage	



B-1.2 Zielvereinbarungen mit leitenden Ärztinnen und Ärzten

Angaben zu Zielvereinbarungen

Zielvereinbarung gemäß DKG	Ja
-----------------------------------	----

B-1.3 Medizinische Leistungsangebote Allgemein-, Gefäß- und Visceralchirurgie

Nr.	Medizinische Leistungsangebote Allgemein-, Gefäß- und Visceralchirurgie	Kommentar
VC14	Speiseröhrenchirurgie	
VC16	Aortenaneurysmachirurgie	
VC17	Offen chirurgische und endovaskuläre Behandlung von Gefäßerkrankungen	Carotischirurgie und Bypasschirurgie
VC18	Konservative Behandlung von arteriellen Gefäßerkrankungen	
VC19	Diagnostik und Therapie von venösen Erkrankungen und Folgeerkrankungen	
VC20	Nierenchirurgie	
VC21	Endokrine Chirurgie	Schilddrüsen- und Nebenschilddrüsenchirurgie
VC22	Magen-Darm-Chirurgie	



Nr.	Medizinische Leistungsangebote Allgemein-, Gefäß- und Visceralchirurgie	Kommentar
VC23	Leber-, Gallen-, Pankreaschirurgie	
VC24	Tumorchirurgie	
VC29	Behandlung von Dekubitalgeschwüren	
VC50	Chirurgie der peripheren Nerven	
VC55	Minimalinvasive laparoskopische Operationen	
VC56	Minimalinvasive endoskopische Operationen	
VC57	Plastisch-rekonstruktive Eingriffe	
VC58	Spezialsprechstunde	
VC62	Portimplantation	
VC63	Amputationschirurgie	
VC64	Ästhetische Chirurgie/Plastische Chirurgie	
VC67	Chirurgische Intensivmedizin	
VC68	Mammachirurgie	
VC71	Notfallmedizin	
VD03	Diagnostik und Therapie von Hauttumoren	
VD04	Diagnostik und Therapie von Infektionen der Haut und der Unterhaut	
VD09	Diagnostik und Therapie von Krankheiten der Hautanhangsgebilde	
VD11	Spezialsprechstunde	Wundmanagement chronischer Wunden
VD20	Wundheilungsstörungen	
VH18	Diagnostik und Therapie von Tumoren im Kopf-Hals-Bereich	
VI04	Diagnostik und Therapie von Krankheiten der Arterien, Arteriolen und Kapillaren	
VI05	Diagnostik und Therapie von Krankheiten der Venen, der Lymphgefäße und der Lymphknoten	
VI06	Diagnostik und Therapie von zerebrovaskulären Krankheiten	
VI08	Diagnostik und Therapie von Nierenerkrankungen	
VI10	Diagnostik und Therapie von endokrinen Ernährungs- und Stoffwechselkrankheiten	
VI11	Diagnostik und Therapie von Erkrankungen des Magen-Darm-Traktes (Gastroenterologie)	
VI12	Diagnostik und Therapie von Erkrankungen des Darmausgangs	
VI13	Diagnostik und Therapie von Krankheiten des Peritoneums	
VI14	Diagnostik und Therapie von Erkrankungen der Leber, der Galle und des Pankreas	
VI16	Diagnostik und Therapie von Krankheiten der Pleura	
VI18	Diagnostik und Therapie von onkologischen Erkrankungen	
VO15	Fußchirurgie	
VR01	Konventionelle Röntgenaufnahmen	
VR02	Native Sonographie	
VR04	Duplexsonographie	
VR10	Computertomographie (CT), nativ	



Nr.	Medizinische Leistungsangebote Allgemein-, Gefäß- und Visceralchirurgie	Kommentar
VR11	Computertomographie (CT) mit Kontrastmittel	
VR15	Arteriographie	
VR16	Phlebographie	
VR17	Lymphographie	
VR22	Magnetresonanztomographie (MRT), nativ	
VR23	Magnetresonanztomographie (MRT) mit Kontrastmittel	
VC61	Dialyseshuntchirurgie	
VC65	Wirbelsäulenchirurgie	
VI20	Intensivmedizin	

B-1.5 Fallzahlen Allgemein-, Gefäß- und Visceralchirurgie

Fallzahlen	
Vollstationäre Fallzahl	1247
Teilstationäre Fallzahl	0

B-1.6 Hauptdiagnosen nach ICD

B-1.6.1 Hauptdiagnosen nach ICD

Rang	ICD-10	Fallzahl	Umgangssprachliche Bezeichnung
1	I70	133	Verkalkung der Schlagadern - Arteriosklerose
2	L03	107	Eitrige, sich ohne klare Grenzen ausbreitende Entzündung in tiefer liegendem Gewebe - Phlegmone
3	K80	88	Gallensteinleiden
4	K57	60	Krankheit des Dickdarms mit vielen kleinen Ausstülpungen der Schleimhaut - Divertikulose
5	L02	55	Abgekapselter eitriger Entzündungsherd (Abszess) in der Haut bzw. an einem oder mehreren Haaransätzen
6	K59	52	Sonstige Störung der Darmfunktion, z.B. Verstopfung oder Durchfall
7	K35	45	Akute Blinddarmentzündung
8	K81	34	Gallenblasenentzündung
9	K56	33	Darmverschluss (Ileus) ohne Eingeweidebruch
10	N30	32	Entzündung der Harnblase
11	K36	31	Sonstige Blinddarmentzündung
12	C18	26	Dickdarmkrebs im Bereich des Grimmdarms (Kolon)
13	I65	18	Verschluss bzw. Verengung einer zum Gehirn führenden Schlagader ohne Entwicklung eines Schlaganfalls
14	K40	18	Leistenbruch (Hernie)
15	K61	18	Abgekapselter eitriger Entzündungsherd (Abszess) im Bereich des Mastdarms bzw. Afters

B-1.6.2 *Weitere Kompetenzdiagnosen (PDF-Sicht)*

B-1.7 **Durchgeführte Prozeduren nach OPS**

B-1.7.1 *Durchgeführte Prozeduren nach OPS*

Rang	OPS-301	Anzahl	Umgangssprachliche Bezeichnung
1	3-035	391	Komplexe differenzialdiagnostische Sonographie des Gefäßsystems mit quantitativer Auswertung
2	9-984	383	Pflegebedürftigkeit
3	5-850	371	Inzision an Muskel, Sehne und Faszie
4	5-896	321	Chirurgische Wundtoilette [Wunddebridement] mit Entfernung von erkranktem Gewebe an Haut und Unterhaut
5	5-916	225	Temporäre Weichteildeckung
6	5-380	211	Inzision, Embolektomie und Thrombektomie von Blutgefäßen
7	5-381	204	Enderarteriektomie
8	8-83b	181	Zusatzinformationen zu Materialien
9	5-511	165	Cholezystektomie
10	8-831	149	Legen und Wechsel eines Katheters in zentralvenöse Gefäße
11	8-930	132	Monitoring von Atmung, Herz und Kreislauf ohne Messung des Pulmonalarteriendruckes und des zentralen Venendruckes
12	5-469	101	Andere Operationen am Darm
13	5-98a	100	Hybridtherapie
14	5-894	99	Lokale Exzision von erkranktem Gewebe an Haut und Unterhaut
15	5-541	96	Laparotomie und Eröffnung des Retroperitoneums

B-1.7.2 *Weitere Kompetenzprozeduren (PDF-Sicht)*

B-1.8 **Ambulante Behandlungsmöglichkeiten**

Notfallambulanz (24h)	
Ambulanzart	Notfallambulanz (24h) (AM08)
Angebotene Leistung	Amputationschirurgie (VC63)
Angebotene Leistung	Aortenaneurysmachirurgie (VC16)
Angebotene Leistung	Arteriographie (VR15)
Angebotene Leistung	Ästhetische Chirurgie/Plastische Chirurgie (VC64)
Angebotene Leistung	Behandlung von Dekubitalgeschwüren (VC29)
Angebotene Leistung	Chirurgie der peripheren Nerven (VC50)
Angebotene Leistung	Chirurgische Intensivmedizin (VC67)
Angebotene Leistung	Computertomographie (CT) mit Kontrastmittel (VR11)
Angebotene Leistung	Computertomographie (CT), nativ (VR10)
Angebotene Leistung	Diagnostik und Therapie von endokrinen Ernährungs- und Stoffwechselkrankheiten (VI10)
Angebotene Leistung	Diagnostik und Therapie von Erkrankungen der Leber, der Galle und des Pankreas (VI14)
Angebotene Leistung	Diagnostik und Therapie von Erkrankungen des Darmausgangs (VI12)

Angebotene Leistung	Diagnostik und Therapie von Erkrankungen des Magen-Darm-Traktes (Gastroenterologie) (VI11)
Angebotene Leistung	Diagnostik und Therapie von Krankheiten der Pleura (VI16)
Angebotene Leistung	Diagnostik und Therapie von Krankheiten des Peritoneums (VI13)
Angebotene Leistung	Diagnostik und Therapie von onkologischen Erkrankungen (VI18)
Angebotene Leistung	Diagnostik und Therapie von Tumoren im Kopf-Hals-Bereich (VH18)
Angebotene Leistung	Diagnostik und Therapie von venösen Erkrankungen und Folgeerkrankungen (VC19)
Angebotene Leistung	Dialyseshuntchirurgie (VC61)
Angebotene Leistung	Duplexsonographie (VR04)
Angebotene Leistung	Endokrine Chirurgie (VC21)
Angebotene Leistung	Fußchirurgie (VO15)
Angebotene Leistung	Intensivmedizin (VI20)
Angebotene Leistung	Konservative Behandlung von arteriellen Gefäßerkrankungen (VC18)
Angebotene Leistung	Konventionelle Röntgenaufnahmen (VR01)
Angebotene Leistung	Leber-, Gallen-, Pankreaschirurgie (VC23)
Angebotene Leistung	Lymphographie (VR17)
Angebotene Leistung	Magen-Darm-Chirurgie (VC22)
Angebotene Leistung	Magnetresonanztomographie (MRT) mit Kontrastmittel (VR23)
Angebotene Leistung	Magnetresonanztomographie (MRT), nativ (VR22)
Angebotene Leistung	Mammachirurgie (VC68)
Angebotene Leistung	Minimalinvasive endoskopische Operationen (VC56)
Angebotene Leistung	Minimalinvasive laparoskopische Operationen (VC55)
Angebotene Leistung	Native Sonographie (VR02)
Angebotene Leistung	Offen chirurgische und endovaskuläre Behandlung von Gefäßerkrankungen (VC17)
Angebotene Leistung	Phlebographie (VR16)
Angebotene Leistung	Plastisch-rekonstruktive Eingriffe (VC57)
Angebotene Leistung	Portimplantation (VC62)
Angebotene Leistung	Speiseröhrenchirurgie (VC14)
Angebotene Leistung	Spezialsprechstunde (VD11)
Angebotene Leistung	Spezialsprechstunde (VC58)
Angebotene Leistung	Tumorchirurgie (VC24)
Angebotene Leistung	Wirbelsäulenchirurgie (VC65)

Vor- und nachstationäre Leistungen nach § 115a SGB V

Ambulanzart	Vor- und nachstationäre Leistungen nach § 115a SGB V (AM11)
Angebotene Leistung	Amputationschirurgie (VC63)
Angebotene Leistung	Aortenaneurysmachirurgie (VC16)
Angebotene Leistung	Arteriographie (VR15)
Angebotene Leistung	Ästhetische Chirurgie/Plastische Chirurgie (VC64)
Angebotene Leistung	Behandlung von Dekubitalgeschwüren (VC29)
Angebotene Leistung	Chirurgie der peripheren Nerven (VC50)

Angebotene Leistung	Chirurgische Intensivmedizin (VC67)
Angebotene Leistung	Computertomographie (CT) mit Kontrastmittel (VR11)
Angebotene Leistung	Computertomographie (CT), nativ (VR10)
Angebotene Leistung	Diagnostik und Therapie von endokrinen Ernährungs- und Stoffwechselkrankheiten (VI10)
Angebotene Leistung	Diagnostik und Therapie von Erkrankungen der Leber, der Galle und des Pankreas (VI14)
Angebotene Leistung	Diagnostik und Therapie von Erkrankungen des Darmausgangs (VI12)
Angebotene Leistung	Diagnostik und Therapie von Erkrankungen des Magen-Darm-Traktes (Gastroenterologie) (VI11)
Angebotene Leistung	Diagnostik und Therapie von Krankheiten der Pleura (VI16)
Angebotene Leistung	Diagnostik und Therapie von Krankheiten des Peritoneums (VI13)
Angebotene Leistung	Diagnostik und Therapie von onkologischen Erkrankungen (VI18)
Angebotene Leistung	Diagnostik und Therapie von Tumoren im Kopf-Hals-Bereich (VH18)
Angebotene Leistung	Diagnostik und Therapie von venösen Erkrankungen und Folgeerkrankungen (VC19)
Angebotene Leistung	Dialyseshuntchirurgie (VC61)
Angebotene Leistung	Duplexsonographie (VR04)
Angebotene Leistung	Endokrine Chirurgie (VC21)
Angebotene Leistung	Fußchirurgie (VO15)
Angebotene Leistung	Intensivmedizin (VI20)
Angebotene Leistung	Konservative Behandlung von arteriellen Gefäßerkrankungen (VC18)
Angebotene Leistung	Konventionelle Röntgenaufnahmen (VR01)
Angebotene Leistung	Leber-, Gallen-, Pankreaschirurgie (VC23)
Angebotene Leistung	Lymphographie (VR17)
Angebotene Leistung	Magen-Darm-Chirurgie (VC22)
Angebotene Leistung	Magnetresonanztomographie (MRT) mit Kontrastmittel (VR23)
Angebotene Leistung	Magnetresonanztomographie (MRT), nativ (VR22)
Angebotene Leistung	Mammachirurgie (VC68)
Angebotene Leistung	Minimalinvasive endoskopische Operationen (VC56)
Angebotene Leistung	Minimalinvasive laparoskopische Operationen (VC55)
Angebotene Leistung	Native Sonographie (VR02)
Angebotene Leistung	Offen chirurgische und endovaskuläre Behandlung von Gefäßerkrankungen (VC17)
Angebotene Leistung	Phlebographie (VR16)
Angebotene Leistung	Plastisch-rekonstruktive Eingriffe (VC57)
Angebotene Leistung	Portimplantation (VC62)
Angebotene Leistung	Speiseröhrenchirurgie (VC14)
Angebotene Leistung	Spezialsprechstunde (VC58)
Angebotene Leistung	Spezialsprechstunde (VD11)
Angebotene Leistung	Tumorchirurgie (VC24)
Angebotene Leistung	Wirbelsäulenchirurgie (VC65)

Privatambulanz	
Ambulanzart	Privatambulanz (AM07)
Angebotene Leistung	Amputationschirurgie (VC63)
Angebotene Leistung	Aortenaneurysmachirurgie (VC16)
Angebotene Leistung	Arteriographie (VR15)
Angebotene Leistung	Ästhetische Chirurgie/Plastische Chirurgie (VC64)
Angebotene Leistung	Behandlung von Dekubitalgeschwüren (VC29)
Angebotene Leistung	Chirurgie der peripheren Nerven (VC50)
Angebotene Leistung	Chirurgische Intensivmedizin (VC67)
Angebotene Leistung	Computertomographie (CT) mit Kontrastmittel (VR11)
Angebotene Leistung	Computertomographie (CT), nativ (VR10)
Angebotene Leistung	Diagnostik und Therapie von endokrinen Ernährungs- und Stoffwechselkrankheiten (VI10)
Angebotene Leistung	Diagnostik und Therapie von Erkrankungen der Leber, der Galle und des Pankreas (VI14)
Angebotene Leistung	Diagnostik und Therapie von Erkrankungen des Darmausgangs (VI12)
Angebotene Leistung	Diagnostik und Therapie von Erkrankungen des Magen-Darm-Traktes (Gastroenterologie) (VI11)
Angebotene Leistung	Diagnostik und Therapie von Krankheiten der Pleura (VI16)
Angebotene Leistung	Diagnostik und Therapie von Krankheiten des Peritoneums (VI13)
Angebotene Leistung	Diagnostik und Therapie von onkologischen Erkrankungen (VI18)
Angebotene Leistung	Diagnostik und Therapie von Tumoren im Kopf-Hals-Bereich (VH18)
Angebotene Leistung	Diagnostik und Therapie von venösen Erkrankungen und Folgeerkrankungen (VC19)
Angebotene Leistung	Dialyseshuntchirurgie (VC61)
Angebotene Leistung	Duplexsonographie (VR04)
Angebotene Leistung	Endokrine Chirurgie (VC21)
Angebotene Leistung	Fußchirurgie (VO15)
Angebotene Leistung	Intensivmedizin (VI20)
Angebotene Leistung	Konservative Behandlung von arteriellen Gefäßerkrankungen (VC18)
Angebotene Leistung	Konventionelle Röntgenaufnahmen (VR01)
Angebotene Leistung	Leber-, Gallen-, Pankreaschirurgie (VC23)
Angebotene Leistung	Lymphographie (VR17)
Angebotene Leistung	Magen-Darm-Chirurgie (VC22)
Angebotene Leistung	Magnetresonanztomographie (MRT) mit Kontrastmittel (VR23)
Angebotene Leistung	Magnetresonanztomographie (MRT), nativ (VR22)
Angebotene Leistung	Mammachirurgie (VC68)
Angebotene Leistung	Minimalinvasive endoskopische Operationen (VC56)
Angebotene Leistung	Minimalinvasive laparoskopische Operationen (VC55)
Angebotene Leistung	Native Sonographie (VR02)
Angebotene Leistung	Offen chirurgische und endovaskuläre Behandlung von Gefäßerkrankungen (VC17)
Angebotene Leistung	Phlebographie (VR16)

Angebote Leistung	Plastisch-rekonstruktive Eingriffe (VC57)
Angebote Leistung	Portimplantation (VC62)
Angebote Leistung	Speiseröhrenchirurgie (VC14)
Angebote Leistung	Spezialsprechstunde (VC58)
Angebote Leistung	Spezialsprechstunde (VD11)
Angebote Leistung	Tumorchirurgie (VC24)
Angebote Leistung	Wirbelsäulenchirurgie (VC65)

B-1.9 Ambulante Operationen nach § 115b SGB V

Rang	OPS-301	Anzahl	Umgangssprachliche Bezeichnung
1	5-530	91	Verschluss einer Hernia inguinalis
2	5-385	36	Unterbindung, Exzision und Stripping von Varizen
3	5-399	33	Andere Operationen an Blutgefäßen
4	5-493	27	Operative Behandlung von Hämorrhoiden
5	5-897	19	Exzision und Rekonstruktion eines Sinus pilonidalis
6	5-492	14	Exzision und Destruktion von erkranktem Gewebe des Analkanals
7	5-534	11	Verschluss einer Hernia umbilicalis
8	5-490	5	Inzision und Exzision von Gewebe der Perianalregion
9	5-535	5	Verschluss einer Hernia epigastrica
10	5-536	4	Verschluss einer Narbenhernie
11	1-694	< 4	Diagnostische Laparoskopie (Peritoneoskopie)
12	5-401	< 4	Exzision einzelner Lymphknoten und Lymphgefäße
13	5-402	< 4	Regionale Lymphadenektomie (Ausräumung mehrerer Lymphknoten einer Region) als selbständiger Eingriff
14	5-531	< 4	Verschluss einer Hernia femoralis

B-1.10 Zulassung zum Durchgangs-Arztverfahren der Berufsgenossenschaft

Trifft nicht zu.

B-1.11 Personelle Ausstattung

B-1.11.1 Ärztinnen und Ärzte

Die maßgebliche wöchentliche Arbeitszeit für Ärzte und Ärztinnen beträgt 38,5 Stunden.

Ärztinnen und Ärzte insgesamt (ohne Belegärzte) in Vollkräften

Anzahl Vollkräfte: 9,25

Personal aufgeteilt nach:

Versorgungsform	Anzahl Vollkräfte	Kommentar
Stationär	9,25	
Ambulant	0	Ambulante und stationäre Leistungen werden aus einer Organisationseinheit erbracht.

Beschäftigungsverhältnis	Anzahl Vollkräfte	Kommentar
Direkt	9,25	
Nicht Direkt	0	

Anzahl stationäre Fälle je stationäre Vollkraft: 134,81081

Davon Fachärztinnen und Fachärzte in Vollkräften

Anzahl Vollkräfte: 3,63

Personal aufgeteilt nach:

Versorgungsform	Anzahl Vollkräfte	Kommentar
Stationär	3,63	
Ambulant	0	Ambulante und stationäre Leistungen werden aus einer Organisationseinheit erbracht.

Beschäftigungsverhältnis	Anzahl Vollkräfte	Kommentar
Direkt	3,63	
Nicht Direkt	0	

Anzahl stationäre Fälle je stationäre Vollkraft: 343,52617



Ärztliche Fachexpertise der Abteilung: Fachweiterbildungen

Nr.	Facharztbezeichnung (Gebiete, Facharzt- und Schwerpunktcompetenzen)
AQ06	Allgemeinchirurgie
AQ07	Gefäßchirurgie
AQ13	Viszeralchirurgie
AQ41	Neurochirurgie

Ärztliche Fachexpertise der Abteilung: Zusatz-Weiterbildungen

Nr.	Zusatz-Weiterbildung
ZF12	Handchirurgie
ZF24	Manuelle Medizin/Chirotherapie
ZF31	Phlebologie
ZF44	Sportmedizin
ZF42	Spezielle Schmerztherapie

B-1.11.2 Pflegepersonal

Die maßgebliche wöchentliche Arbeitszeit beträgt 38,5 Stunden.

Gesundheits- und Krankenpflegerinnen und Gesundheits- und Krankenpfleger in Vollkräften

Ausbildungsdauer: 3 Jahre

Personal in Fachabteilung

Anzahl Vollkräfte: 11,01

Personal aufgeteilt nach:

Versorgungsform	Anzahl Vollkräfte	Kommentar
Stationär	11,01	
Ambulant	0	Ambulante und stationäre Leistungen werden aus einer Organisationseinheit erbracht.

Beschäftigungsverhältnis	Anzahl Vollkräfte	Kommentar
Direkt	11,01	
Nicht Direkt	0	

Anzahl stationäre Fälle je stationäre Vollkraft: 113,26067

Krankenpflegehelferinnen und Krankenpflegehelfer in Vollkräften

Ausbildungsdauer: 1 Jahr

Personal in Fachabteilung

Anzahl Vollkräfte: 1

Personal aufgeteilt nach:

Versorgungsform	Anzahl Vollkräfte	Kommentar
Stationär	1	
Ambulant	0	Ambulante und stationäre Leistungen werden aus einer Organisationseinheit erbracht.

Beschäftigungsverhältnis	Anzahl Vollkräfte	Kommentar
Direkt	1	
Nicht Direkt	0	

Anzahl stationäre Fälle je stationäre Vollkraft: 1247

Pflegehelferinnen und Pflegehelfer in Vollkräften

Ausbildungsdauer: ab 200 Std. Basiskurs

Personal in Fachabteilung

Anzahl Vollkräfte: 2,73

Personal aufgeteilt nach:

Versorgungsform	Anzahl Vollkräfte	Kommentar
Stationär	2,73	
Ambulant	0	Ambulante und stationäre Leistungen werden aus einer Organisationseinheit erbracht.

Beschäftigungsverhältnis	Anzahl Vollkräfte	Kommentar
Direkt	2,73	
Nicht Direkt	0	

Anzahl stationäre Fälle je stationäre Vollkraft: 456,77656

Medizinische Fachangestellte in Vollkräften

Ausbildungsdauer: 3 Jahre

Personal in Fachabteilung

Anzahl Vollkräfte: 0,78

Personal aufgeteilt nach:

Versorgungsform	Anzahl Vollkräfte	Kommentar
Stationär	0,78	
Ambulant	0	Ambulante und stationäre Leistungen werden aus einer Organisationseinheit erbracht.

Beschäftigungsverhältnis	Anzahl Vollkräfte	Kommentar
Direkt	0,78	
Nicht Direkt	0	

Anzahl stationäre Fälle je stationäre Vollkraft: 1598,71795

Pflegerische Fachexpertise der Abteilung: Fachweiterbildungen/akad. Abschlüsse

Nr.	Anerkannte Fachweiterbildung/zusätzlicher akademischer Abschluss
PQ05	Leitung einer Station/eines Bereiches
PQ14	Hygienebeauftragte in der Pflege
PQ20	Praxisanleitung

Pflegerische Fachexpertise der Abteilung: Zusatzqualifikation

Nr.	Zusatzqualifikation
ZP16	Wundmanagement

B-1.11.3 *Ausgewähltes therapeutisches Personal in Psychiatrie und Psychosomatik*

Psychiatrische / psychosomatische Fachabteilung: Nein

B-2 Unfallchirurgie


B-2.1 Allgemeine Angaben Unfallchirurgie

Allgemeine Angaben zur Organisationseinheit / Fachabteilung

Fachabteilung	Unfallchirurgie
Fachabteilungsschlüssel	1600 0200 1516 1523
Art	Hauptabteilung

Ärztliche Leitung

Chefärztin oder Chefarzt

Funktion	Chefarzt	
Titel, Vorname, Name	Dr.med. Alexander Rosenke	
Telefon	05531/705-207	
Fax	05531/705-277	
E-Mail	sekretariat.chirurgie.EKH@agaplesion.de	
Straße/Nr	Forster Weg 34	
PLZ/Ort	37603 Holzminden	
Homepage		

B-2.2 Zielvereinbarungen mit leitenden Ärztinnen und Ärzten

Angaben zu Zielvereinbarungen

Zielvereinbarung gemäß DKG	Ja
-----------------------------------	----

B-2.3 Medizinische Leistungsangebote Unfallchirurgie

Nr.	Medizinische Leistungsangebote Unfallchirurgie
VC27	Bandrekonstruktionen/Plastiken
VC28	Gelenkersatzverfahren/Endoprothetik
VC30	Septische Knochenchirurgie
VC31	Diagnostik und Therapie von Knochenentzündungen
VC32	Diagnostik und Therapie von Verletzungen des Kopfes
VC35	Diagnostik und Therapie von Verletzungen der Lumbosakralgegend, der Lendenwirbelsäule und des Beckens
VC36	Diagnostik und Therapie von Verletzungen der Schulter und des Oberarmes
VC37	Diagnostik und Therapie von Verletzungen des Ellenbogens und des Unterarmes
VC38	Diagnostik und Therapie von Verletzungen des Handgelenkes und der Hand
VC39	Diagnostik und Therapie von Verletzungen der Hüfte und des Oberschenkels
VC40	Diagnostik und Therapie von Verletzungen des Knies und des Unterschenkels
VC41	Diagnostik und Therapie von Verletzungen der Knöchelregion und des Fußes



Nr.	Medizinische Leistungsangebote Unfallchirurgie
VC42	Diagnostik und Therapie von sonstigen Verletzungen
VC71	Notfallmedizin
VD20	Wundheilungsstörungen
VG05	Endoskopische Operationen
VH08	Diagnostik und Therapie von Infektionen der oberen Atemwege
VI00	Notfallmedizin
VI24	Diagnostik und Therapie von geriatrischen Erkrankungen
VI40	Schmerztherapie
VN14	Diagnostik und Therapie von Krankheiten der Nerven, der Nervenwurzeln und des Nervenplexus
VO01	Diagnostik und Therapie von Arthropathien
VO06	Diagnostik und Therapie von Krankheiten der Muskeln
VO07	Diagnostik und Therapie von Krankheiten der Synovialis und der Sehnen
VO08	Diagnostik und Therapie von sonstigen Krankheiten des Weichteilgewebes
VO09	Diagnostik und Therapie von Osteopathien und Chondropathien
VO10	Diagnostik und Therapie von sonstigen Krankheiten des Muskel-Skelett-Systems und des Bindegewebes
VO11	Diagnostik und Therapie von Tumoren der Haltungs- und Bewegungsorgane
VO14	Endoprothetik
VO21	Traumatologie
VR01	Konventionelle Röntgenaufnahmen
VR02	Native Sonographie
VR04	Duplexsonographie
VZ01	Akute und sekundäre Traumatologie
VC13	Operationen wegen Thoraxtrauma
VC26	Metall-/Fremdkörperentfernungen
VC34	Diagnostik und Therapie von Verletzungen des Thorax
VC49	Chirurgie der Bewegungsstörungen
VC56	Minimalinvasive endoskopische Operationen
VC57	Plastisch-rekonstruktive Eingriffe
VC65	Wirbelsäulenchirurgie
VC66	Arthroskopische Operationen
VC67	Chirurgische Intensivmedizin
VK32	Kindertraumatologie
VO00	Sonstige im Bereich Orthopädie
VO05	Diagnostik und Therapie von sonstigen Krankheiten der Wirbelsäule und des Rückens
VO12	Kinderorthopädie
VO13	Spezialprechstunde
VO15	Fußchirurgie
VO16	Handchirurgie
VO19	Schulterchirurgie
VO20	Sportmedizin/Sporttraumatologie



Nr.	Medizinische Leistungsangebote Unfallchirurgie
VR10	Computertomographie (CT), nativ
VR11	Computertomographie (CT) mit Kontrastmittel
VR12	Computertomographie (CT), Spezialverfahren
VR22	Magnetresonanztomographie (MRT), nativ
VR23	Magnetresonanztomographie (MRT) mit Kontrastmittel

B-2.5 Fallzahlen Unfallchirurgie

Fallzahlen	
Vollstationäre Fallzahl	1104
Teilstationäre Fallzahl	0

B-2.6 Hauptdiagnosen nach ICD

B-2.6.1 Hauptdiagnosen nach ICD

Rang	ICD-10	Fallzahl	Umgangssprachliche Bezeichnung
1	S00	187	Oberflächliche Verletzung des Kopfes
2	S42	70	Knochenbruch im Bereich der Schulter bzw. des Oberarms
3	S82	66	Knochenbruch des Unterschenkels, einschließlich des oberen Sprunggelenkes
4	M17	61	Gelenkverschleiß (Arthrose) des Kniegelenkes
5	S52	60	Knochenbruch des Unterarmes
6	M54	57	Rückenschmerzen
7	S72	55	Knochenbruch des Oberschenkels
8	M16	51	Gelenkverschleiß (Arthrose) des Hüftgelenkes
9	S22	40	Knochenbruch der Rippe(n), des Brustbeins bzw. der Brustwirbelsäule
10	M51	38	Sonstiger Bandscheibenschaden
11	S32	35	Knochenbruch der Lendenwirbelsäule bzw. des Beckens
12	S06	26	Verletzung des Schädelinneren
13	S20	25	Oberflächliche Verletzung im Bereich des Brustkorbes
14	S30	24	Oberflächliche Verletzung des Bauches, der Lenden bzw. des Beckens
15	T84	24	Komplikationen durch künstliche Gelenke, Metallteile oder durch Verpflanzung von Gewebe in Knochen, Sehnen, Muskeln bzw. Gelenken

B-2.6.2 Weitere Kompetenzdiagnosen (PDF-Sicht)

B-2.7 Durchgeführte Prozeduren nach OPS

B-2.7.1 Durchgeführte Prozeduren nach OPS

Rang	OPS-301	Anzahl	Umgangssprachliche Bezeichnung
1	9-984	462	Pflegebedürftigkeit
2	9-401	403	Psychosoziale Interventionen
3	8-561	226	Funktionsorientierte physikalische Therapie
4	5-794	131	Offene Reposition einer Mehrfragment-Fraktur im Gelenkbereich eines langen Röhrenknochens



Rang	OPS-301	Anzahl	Umgangssprachliche Bezeichnung
5	5-900	123	Einfache Wiederherstellung der Oberflächenkontinuität an Haut und Unterhaut
6	8-800	120	Transfusion von Vollblut, Erythrozytenkonzentrat und Thrombozytenkonzentrat
7	5-790	117	Geschlossene Reposition einer Fraktur oder Epiphysenlösung mit Osteosynthese
8	5-820	109	Implantation einer Endoprothese am Hüftgelenk
9	8-930	91	Monitoring von Atmung, Herz und Kreislauf ohne Messung des Pulmonalarteriendruckes und des zentralen Venendruckes
10	5-793	89	Offene Reposition einer einfachen Fraktur im Gelenkbereich eines langen Röhrenknochens
11	5-896	75	Chirurgische Wundtoilette [Wunddebridement] mit Entfernung von erkranktem Gewebe an Haut und Unterhaut
12	5-822	66	Implantation einer Endoprothese am Kniegelenk
13	5-787	61	Entfernung von Osteosynthesematerial
14	5-850	38	Inzision an Muskel, Sehne und Faszie
15	5-916	38	Temporäre Weichteildeckung

B-2.7.2 *Weitere Kompetenzprozeduren (PDF-Sicht)*

B-2.8 **Ambulante Behandlungsmöglichkeiten**

Notfallambulanz (24h)	
Ambulanzart	Notfallambulanz (24h) (AM08)
Angebotene Leistung	Akute und sekundäre Traumatologie (VZ01)
Angebotene Leistung	Arthroskopische Operationen (VC66)
Angebotene Leistung	Bandrekonstruktionen/Plastiken (VC27)
Angebotene Leistung	Chirurgie der Bewegungsstörungen (VC49)
Angebotene Leistung	Chirurgische Intensivmedizin (VC67)
Angebotene Leistung	Computertomographie (CT) mit Kontrastmittel (VR11)
Angebotene Leistung	Computertomographie (CT), nativ (VR10)
Angebotene Leistung	Computertomographie (CT), Spezialverfahren (VR12)
Angebotene Leistung	Diagnostik und Therapie von Arthropathien (VO01)
Angebotene Leistung	Diagnostik und Therapie von geriatrischen Erkrankungen (VI24)
Angebotene Leistung	Diagnostik und Therapie von Infektionen der oberen Atemwege (VH08)
Angebotene Leistung	Diagnostik und Therapie von Knochenentzündungen (VC31)
Angebotene Leistung	Diagnostik und Therapie von Krankheiten der Muskeln (VO06)
Angebotene Leistung	Diagnostik und Therapie von Krankheiten der Nerven, der Nervenwurzeln und des Nervenplexus (VN14)
Angebotene Leistung	Diagnostik und Therapie von Krankheiten der Synovialis und der Sehnen (VO07)
Angebotene Leistung	Diagnostik und Therapie von Osteopathien und Chondropathien (VO09)
Angebotene Leistung	Diagnostik und Therapie von sonstigen Krankheiten der Wirbelsäule und des Rückens (VO05)
Angebotene Leistung	Diagnostik und Therapie von sonstigen Krankheiten des Muskel-Skelett-Systems und des Bindegewebes (VO10)
Angebotene Leistung	Diagnostik und Therapie von sonstigen Krankheiten des Weichteilgewebes (VO08)
Angebotene Leistung	Diagnostik und Therapie von sonstigen Verletzungen (VC42)

Angebotene Leistung	Diagnostik und Therapie von Tumoren der Haltungs- und Bewegungsorgane (VO11)
Angebotene Leistung	Diagnostik und Therapie von Verletzungen der Hüfte und des Oberschenkels (VC39)
Angebotene Leistung	Diagnostik und Therapie von Verletzungen der Knöchelregion und des Fußes (VC41)
Angebotene Leistung	Diagnostik und Therapie von Verletzungen der Lumbosakralgegend, der Lendenwirbelsäule und des Beckens (VC35)
Angebotene Leistung	Diagnostik und Therapie von Verletzungen der Schulter und des Oberarmes (VC36)
Angebotene Leistung	Diagnostik und Therapie von Verletzungen des Ellenbogens und des Unterarmes (VC37)
Angebotene Leistung	Diagnostik und Therapie von Verletzungen des Handgelenkes und der Hand (VC38)
Angebotene Leistung	Diagnostik und Therapie von Verletzungen des Knies und des Unterschenkels (VC40)
Angebotene Leistung	Diagnostik und Therapie von Verletzungen des Kopfes (VC32)
Angebotene Leistung	Diagnostik und Therapie von Verletzungen des Thorax (VC34)
Angebotene Leistung	Duplexsonographie (VR04)
Angebotene Leistung	Endoprothetik (VO14)
Angebotene Leistung	Endoskopische Operationen (VG05)
Angebotene Leistung	Fußchirurgie (VO15)
Angebotene Leistung	Gelenkersatzverfahren/Endoprothetik (VC28)
Angebotene Leistung	Handchirurgie (VO16)
Angebotene Leistung	Kinderorthopädie (VO12)
Angebotene Leistung	Kindertraumatologie (VK32)
Angebotene Leistung	Konventionelle Röntgenaufnahmen (VR01)
Angebotene Leistung	Magnetresonanztomographie (MRT) mit Kontrastmittel (VR23)
Angebotene Leistung	Magnetresonanztomographie (MRT), nativ (VR22)
Angebotene Leistung	Metall-/Fremdkörperentfernungen (VC26)
Angebotene Leistung	Minimalinvasive endoskopische Operationen (VC56)
Angebotene Leistung	Native Sonographie (VR02)
Angebotene Leistung	Notfallmedizin (VC71)
Angebotene Leistung	Notfallmedizin (VI00)
Angebotene Leistung	Operationen wegen Thoraxtrauma (VC13)
Angebotene Leistung	Plastisch-rekonstruktive Eingriffe (VC57)
Angebotene Leistung	Schmerztherapie (VI40)
Angebotene Leistung	Schulterchirurgie (VO19)
Angebotene Leistung	Septische Knochenchirurgie (VC30)
Angebotene Leistung	Sonstige im Bereich Orthopädie (VO00)
Angebotene Leistung	Spezialsprechstunde (VO13)
Angebotene Leistung	Sportmedizin/Sporttraumatologie (VO20)
Angebotene Leistung	Traumatologie (VO21)
Angebotene Leistung	Wirbelsäulenchirurgie (VC65)

Angeborene Leistung Wundheilungsstörungen (VD20)

Vor- und nachstationäre Leistungen nach § 115a SGB V

Ambulanzart	Vor- und nachstationäre Leistungen nach § 115a SGB V (AM11)
Angeborene Leistung	Akute und sekundäre Traumatologie (VZ01)
Angeborene Leistung	Arthroskopische Operationen (VC66)
Angeborene Leistung	Bandrekonstruktionen/Plastiken (VC27)
Angeborene Leistung	Chirurgie der Bewegungsstörungen (VC49)
Angeborene Leistung	Chirurgische Intensivmedizin (VC67)
Angeborene Leistung	Computertomographie (CT) mit Kontrastmittel (VR11)
Angeborene Leistung	Computertomographie (CT), nativ (VR10)
Angeborene Leistung	Computertomographie (CT), Spezialverfahren (VR12)
Angeborene Leistung	Diagnostik und Therapie von Arthropathien (VO01)
Angeborene Leistung	Diagnostik und Therapie von geriatrischen Erkrankungen (VI24)
Angeborene Leistung	Diagnostik und Therapie von Infektionen der oberen Atemwege (VH08)
Angeborene Leistung	Diagnostik und Therapie von Knochenentzündungen (VC31)
Angeborene Leistung	Diagnostik und Therapie von Krankheiten der Muskeln (VO06)
Angeborene Leistung	Diagnostik und Therapie von Krankheiten der Nerven, der Nervenwurzeln und des Nervenplexus (VN14)
Angeborene Leistung	Diagnostik und Therapie von Krankheiten der Synovialis und der Sehnen (VO07)
Angeborene Leistung	Diagnostik und Therapie von Osteopathien und Chondropathien (VO09)
Angeborene Leistung	Diagnostik und Therapie von sonstigen Krankheiten der Wirbelsäule und des Rückens (VO05)
Angeborene Leistung	Diagnostik und Therapie von sonstigen Krankheiten des Muskel-Skelett-Systems und des Bindegewebes (VO10)
Angeborene Leistung	Diagnostik und Therapie von sonstigen Krankheiten des Weichteilgewebes (VO08)
Angeborene Leistung	Diagnostik und Therapie von sonstigen Verletzungen (VC42)
Angeborene Leistung	Diagnostik und Therapie von Tumoren der Haltungs- und Bewegungsorgane (VO11)
Angeborene Leistung	Diagnostik und Therapie von Verletzungen der Hüfte und des Oberschenkels (VC39)
Angeborene Leistung	Diagnostik und Therapie von Verletzungen der Knöchelregion und des Fußes (VC41)
Angeborene Leistung	Diagnostik und Therapie von Verletzungen der Lumbosakralgegend, der Lendenwirbelsäule und des Beckens (VC35)
Angeborene Leistung	Diagnostik und Therapie von Verletzungen der Schulter und des Oberarmes (VC36)
Angeborene Leistung	Diagnostik und Therapie von Verletzungen des Ellenbogens und des Unterarmes (VC37)
Angeborene Leistung	Diagnostik und Therapie von Verletzungen des Handgelenkes und der Hand (VC38)
Angeborene Leistung	Diagnostik und Therapie von Verletzungen des Knies und des Unterschenkels (VC40)
Angeborene Leistung	Diagnostik und Therapie von Verletzungen des Kopfes (VC32)
Angeborene Leistung	Diagnostik und Therapie von Verletzungen des Thorax (VC34)

Angebotene Leistung	Duplexsonographie (VR04)
Angebotene Leistung	Endoprothetik (VO14)
Angebotene Leistung	Endoskopische Operationen (VG05)
Angebotene Leistung	Fußchirurgie (VO15)
Angebotene Leistung	Gelenkersatzverfahren/Endoprothetik (VC28)
Angebotene Leistung	Handchirurgie (VO16)
Angebotene Leistung	Kinderorthopädie (VO12)
Angebotene Leistung	Kindertraumatologie (VK32)
Angebotene Leistung	Konventionelle Röntgenaufnahmen (VR01)
Angebotene Leistung	Magnetresonanztomographie (MRT) mit Kontrastmittel (VR23)
Angebotene Leistung	Magnetresonanztomographie (MRT), nativ (VR22)
Angebotene Leistung	Metall-/Fremdkörperentfernungen (VC26)
Angebotene Leistung	Minimalinvasive endoskopische Operationen (VC56)
Angebotene Leistung	Native Sonographie (VR02)
Angebotene Leistung	Notfallmedizin (VC71)
Angebotene Leistung	Notfallmedizin (VI00)
Angebotene Leistung	Operationen wegen Thoraxtrauma (VC13)
Angebotene Leistung	Plastisch-rekonstruktive Eingriffe (VC57)
Angebotene Leistung	Schmerztherapie (VI40)
Angebotene Leistung	Schulterchirurgie (VO19)
Angebotene Leistung	Septische Knochenchirurgie (VC30)
Angebotene Leistung	Sonstige im Bereich Orthopädie (VO00)
Angebotene Leistung	Spezialsprechstunde (VO13)
Angebotene Leistung	Sportmedizin/Sporttraumatologie (VO20)
Angebotene Leistung	Traumatologie (VO21)
Angebotene Leistung	Wirbelsäulenchirurgie (VC65)
Angebotene Leistung	Wundheilungsstörungen (VD20)
Privatambulanz	
Ambulanzart	Privatambulanz (AM07)
Angebotene Leistung	Akute und sekundäre Traumatologie (VZ01)
Angebotene Leistung	Arthroskopische Operationen (VC66)
Angebotene Leistung	Bandrekonstruktionen/Plastiken (VC27)
Angebotene Leistung	Chirurgie der Bewegungsstörungen (VC49)
Angebotene Leistung	Chirurgische Intensivmedizin (VC67)
Angebotene Leistung	Computertomographie (CT) mit Kontrastmittel (VR11)
Angebotene Leistung	Computertomographie (CT), nativ (VR10)
Angebotene Leistung	Computertomographie (CT), Spezialverfahren (VR12)
Angebotene Leistung	Diagnostik und Therapie von Arthropathien (VO01)
Angebotene Leistung	Diagnostik und Therapie von geriatrischen Erkrankungen (VI24)
Angebotene Leistung	Diagnostik und Therapie von Infektionen der oberen Atemwege (VH08)

Angebotene Leistung	Diagnostik und Therapie von Knochenentzündungen (VC31)
Angebotene Leistung	Diagnostik und Therapie von Krankheiten der Muskeln (VO06)
Angebotene Leistung	Diagnostik und Therapie von Krankheiten der Nerven, der Nervenwurzeln und des Nervenplexus (VN14)
Angebotene Leistung	Diagnostik und Therapie von Krankheiten der Synovialis und der Sehnen (VO07)
Angebotene Leistung	Diagnostik und Therapie von Osteopathien und Chondropathien (VO09)
Angebotene Leistung	Diagnostik und Therapie von sonstigen Krankheiten der Wirbelsäule und des Rückens (VO05)
Angebotene Leistung	Diagnostik und Therapie von sonstigen Krankheiten des Muskel-Skelett-Systems und des Bindegewebes (VO10)
Angebotene Leistung	Diagnostik und Therapie von sonstigen Krankheiten des Weichteilgewebes (VO08)
Angebotene Leistung	Diagnostik und Therapie von sonstigen Verletzungen (VC42)
Angebotene Leistung	Diagnostik und Therapie von Tumoren der Haltungs- und Bewegungsorgane (VO11)
Angebotene Leistung	Diagnostik und Therapie von Verletzungen der Hüfte und des Oberschenkels (VC39)
Angebotene Leistung	Diagnostik und Therapie von Verletzungen der Knöchelregion und des Fußes (VC41)
Angebotene Leistung	Diagnostik und Therapie von Verletzungen der Lumbosakralgegend, der Lendenwirbelsäule und des Beckens (VC35)
Angebotene Leistung	Diagnostik und Therapie von Verletzungen der Schulter und des Oberarmes (VC36)
Angebotene Leistung	Diagnostik und Therapie von Verletzungen des Ellenbogens und des Unterarmes (VC37)
Angebotene Leistung	Diagnostik und Therapie von Verletzungen des Handgelenkes und der Hand (VC38)
Angebotene Leistung	Diagnostik und Therapie von Verletzungen des Knies und des Unterschenkels (VC40)
Angebotene Leistung	Diagnostik und Therapie von Verletzungen des Kopfes (VC32)
Angebotene Leistung	Diagnostik und Therapie von Verletzungen des Thorax (VC34)
Angebotene Leistung	Duplexsonographie (VR04)
Angebotene Leistung	Endoprothetik (VO14)
Angebotene Leistung	Endoskopische Operationen (VG05)
Angebotene Leistung	Fußchirurgie (VO15)
Angebotene Leistung	Gelenkersatzverfahren/Endoprothetik (VC28)
Angebotene Leistung	Handchirurgie (VO16)
Angebotene Leistung	Kinderorthopädie (VO12)
Angebotene Leistung	Kindertraumatologie (VK32)
Angebotene Leistung	Konventionelle Röntgenaufnahmen (VR01)
Angebotene Leistung	Magnetresonanztomographie (MRT) mit Kontrastmittel (VR23)
Angebotene Leistung	Magnetresonanztomographie (MRT), nativ (VR22)
Angebotene Leistung	Metall-/Fremdkörperentfernungen (VC26)
Angebotene Leistung	Minimalinvasive endoskopische Operationen (VC56)
Angebotene Leistung	Native Sonographie (VR02)
Angebotene Leistung	Notfallmedizin (VI00)

Angebotene Leistung	Notfallmedizin (VC71)
Angebotene Leistung	Operationen wegen Thoraxtrauma (VC13)
Angebotene Leistung	Plastisch-rekonstruktive Eingriffe (VC57)
Angebotene Leistung	Schmerztherapie (VI40)
Angebotene Leistung	Schulterchirurgie (VO19)
Angebotene Leistung	Septische Knochenchirurgie (VC30)
Angebotene Leistung	Sonstige im Bereich Orthopädie (VO00)
Angebotene Leistung	Spezialsprechstunde (VO13)
Angebotene Leistung	Sportmedizin/Sporttraumatologie (VO20)
Angebotene Leistung	Traumatologie (VO21)
Angebotene Leistung	Wirbelsäulenchirurgie (VC65)
Angebotene Leistung	Wundheilungsstörungen (VD20)

D-Arzt-/Berufsgenossenschaftliche Ambulanz

Ambulanzart	D-Arzt-/Berufsgenossenschaftliche Ambulanz (AM09)
Kommentar	gemäß Verletztenartenverzeichnis
Angebotene Leistung	Akute und sekundäre Traumatologie (VZ01)
Angebotene Leistung	Arthroskopische Operationen (VC66)
Angebotene Leistung	Bandrekonstruktionen/Plastiken (VC27)
Angebotene Leistung	Chirurgie der Bewegungsstörungen (VC49)
Angebotene Leistung	Chirurgische Intensivmedizin (VC67)
Angebotene Leistung	Computertomographie (CT) mit Kontrastmittel (VR11)
Angebotene Leistung	Computertomographie (CT), nativ (VR10)
Angebotene Leistung	Computertomographie (CT), Spezialverfahren (VR12)
Angebotene Leistung	Diagnostik und Therapie von Arthropathien (VO01)
Angebotene Leistung	Diagnostik und Therapie von geriatrischen Erkrankungen (VI24)
Angebotene Leistung	Diagnostik und Therapie von Infektionen der oberen Atemwege (VH08)
Angebotene Leistung	Diagnostik und Therapie von Knochenentzündungen (VC31)
Angebotene Leistung	Diagnostik und Therapie von Krankheiten der Muskeln (VO06)
Angebotene Leistung	Diagnostik und Therapie von Krankheiten der Nerven, der Nervenwurzeln und des Nervenplexus (VN14)
Angebotene Leistung	Diagnostik und Therapie von Krankheiten der Synovialis und der Sehnen (VO07)
Angebotene Leistung	Diagnostik und Therapie von Osteopathien und Chondropathien (VO09)
Angebotene Leistung	Diagnostik und Therapie von sonstigen Krankheiten der Wirbelsäule und des Rückens (VO05)
Angebotene Leistung	Diagnostik und Therapie von sonstigen Krankheiten des Muskel-Skelett-Systems und des Bindegewebes (VO10)
Angebotene Leistung	Diagnostik und Therapie von sonstigen Krankheiten des Weichteilgewebes (VO08)
Angebotene Leistung	Diagnostik und Therapie von sonstigen Verletzungen (VC42)
Angebotene Leistung	Diagnostik und Therapie von Tumoren der Haltungs- und Bewegungsorgane (VO11)
Angebotene Leistung	Diagnostik und Therapie von Verletzungen der Hüfte und des Oberschenkels (VC39)

Angebotene Leistung	Diagnostik und Therapie von Verletzungen der Knöchelregion und des Fußes (VC41)
Angebotene Leistung	Diagnostik und Therapie von Verletzungen der Lumbosakralgegend, der Lendenwirbelsäule und des Beckens (VC35)
Angebotene Leistung	Diagnostik und Therapie von Verletzungen der Schulter und des Oberarmes (VC36)
Angebotene Leistung	Diagnostik und Therapie von Verletzungen des Ellenbogens und des Unterarmes (VC37)
Angebotene Leistung	Diagnostik und Therapie von Verletzungen des Handgelenkes und der Hand (VC38)
Angebotene Leistung	Diagnostik und Therapie von Verletzungen des Knies und des Unterschenkels (VC40)
Angebotene Leistung	Diagnostik und Therapie von Verletzungen des Kopfes (VC32)
Angebotene Leistung	Diagnostik und Therapie von Verletzungen des Thorax (VC34)
Angebotene Leistung	Duplexsonographie (VR04)
Angebotene Leistung	Endoprothetik (VO14)
Angebotene Leistung	Endoskopische Operationen (VG05)
Angebotene Leistung	Fußchirurgie (VO15)
Angebotene Leistung	Gelenkersatzverfahren/Endoprothetik (VC28)
Angebotene Leistung	Handchirurgie (VO16)
Angebotene Leistung	Kinderorthopädie (VO12)
Angebotene Leistung	Kindertraumatologie (VK32)
Angebotene Leistung	Konventionelle Röntgenaufnahmen (VR01)
Angebotene Leistung	Magnetresonanztomographie (MRT) mit Kontrastmittel (VR23)
Angebotene Leistung	Magnetresonanztomographie (MRT), nativ (VR22)
Angebotene Leistung	Metall-/Fremdkörperentfernungen (VC26)
Angebotene Leistung	Minimalinvasive endoskopische Operationen (VC56)
Angebotene Leistung	Native Sonographie (VR02)
Angebotene Leistung	Notfallmedizin (VC71)
Angebotene Leistung	Notfallmedizin (VI00)
Angebotene Leistung	Operationen wegen Thoraxtrauma (VC13)
Angebotene Leistung	Plastisch-rekonstruktive Eingriffe (VC57)
Angebotene Leistung	Schmerztherapie (VI40)
Angebotene Leistung	Schulterchirurgie (VO19)
Angebotene Leistung	Septische Knochenchirurgie (VC30)
Angebotene Leistung	Sonstige im Bereich Orthopädie (VO00)
Angebotene Leistung	Spezialsprechstunde (VO13)
Angebotene Leistung	Sportmedizin/Sporttraumatologie (VO20)
Angebotene Leistung	Traumatologie (VO21)
Angebotene Leistung	Wirbelsäulenchirurgie (VC65)
Angebotene Leistung	Wundheilungsstörungen (VD20)

B-2.9 Ambulante Operationen nach § 115b SGB V

Rang	OPS-301	Anzahl	Umgangssprachliche Bezeichnung
1	5-812	205	Arthroskopische Operation am Gelenkknorpel und an den Menisken
2	8-200	125	Geschlossene Reposition einer Fraktur ohne Osteosynthese
3	5-811	118	Arthroskopische Operation an der Synovialis
4	5-787	84	Entfernung von Osteosynthesematerial
5	5-814	80	Arthroskopische Refixation und Plastik am Kapselbandapparat des Schultergelenkes
6	8-201	30	Geschlossene Reposition einer Gelenkluxation ohne Osteosynthese
7	5-810	28	Arthroskopische Gelenkoperation
8	5-790	18	Geschlossene Reposition einer Fraktur oder Epiphysenlösung mit Osteosynthese
9	1-697	13	Diagnostische Arthroskopie
10	5-859	13	Andere Operationen an Muskeln, Sehnen, Faszien und Schleimbeuteln
11	5-056	12	Neurolyse und Dekompression eines Nerven
12	5-795	10	Offene Reposition einer einfachen Fraktur an kleinen Knochen
13	5-819	10	Andere arthroskopische Operationen
14	5-796	7	Offene Reposition einer Mehrfragment-Fraktur an kleinen Knochen
15	5-841	7	Operationen an Bändern der Hand

B-2.10 Zulassung zum Durchgangs-Arztverfahren der Berufsgenossenschaft

Zulassung vorhanden

Ärztin oder Arzt mit ambulanter D-Arzt-Zulassung vorhanden Ja

Stationäre BG-Zulassung vorhanden Ja

B-2.11 Personelle Ausstattung

B-2.11.1 Ärztinnen und Ärzte

Die maßgebliche wöchentliche Arbeitszeit für Ärzte und Ärztinnen beträgt 38,5 Stunden.

Ärztinnen und Ärzte insgesamt (ohne Belegärzte) in Vollkräften

Anzahl Vollkräfte: 6,25

Personal aufgeteilt nach:

Versorgungsform	Anzahl Vollkräfte	Kommentar
Stationär	6,25	
Ambulant	0	Ambulante und stationäre Leistungen werden aus einer Organisationseinheit erbracht.

Beschäftigungsverhältnis	Anzahl Vollkräfte	Kommentar
Direkt	6,25	
Nicht Direkt	0	

Anzahl stationäre Fälle je stationäre Vollkraft: 176,64

Davon Fachärztinnen und Fachärzte in Vollkräften

Anzahl Vollkräfte: 3,87

Personal aufgeteilt nach:

Versorgungsform	Anzahl Vollkräfte	Kommentar
Stationär	3,87	
Ambulant	0	Ambulante und stationäre Leistungen werden aus einer Organisationseinheit erbracht.

Beschäftigungsverhältnis	Anzahl Vollkräfte	Kommentar
Direkt	3,87	
Nicht Direkt	0	

Anzahl stationäre Fälle je stationäre Vollkraft: 285,27132

Ärztliche Fachexpertise der Abteilung: Fachweiterbildungen

Nr.	Facharztbezeichnung (Gebiete, Facharzt- und Schwerpunktkompetenzen)
AQ06	Allgemeinchirurgie
AQ10	Orthopädie und Unfallchirurgie

Ärztliche Fachexpertise der Abteilung: Zusatz-Weiterbildungen

Nr.	Zusatz-Weiterbildung
ZF43	Spezielle Unfallchirurgie
ZF28	Notfallmedizin

B-2.11.2 Pflegepersonal

Die maßgebliche wöchentliche Arbeitszeit beträgt 38,5 Stunden.

Gesundheits- und Krankenpflegerinnen und Gesundheits- und Krankenpfleger in Vollkräften

Ausbildungsdauer: 3 Jahre

Personal in Fachabteilung

Anzahl Vollkräfte: 9,2

Personal aufgeteilt nach:

Versorgungsform	Anzahl Vollkräfte	Kommentar
Stationär	9,2	
Ambulant	0	Ambulante und stationäre Leistungen werden aus einer Organisationseinheit erbracht.

Beschäftigungsverhältnis	Anzahl Vollkräfte	Kommentar
Direkt	9,2	
Nicht Direkt	0	

Anzahl stationäre Fälle je stationäre Vollkraft: 120

Altenpflegerinnen und Altenpfleger in Vollkräften

Ausbildungsdauer: 3 Jahre

Personal in Fachabteilung

Anzahl Vollkräfte: 0,55

Personal aufgeteilt nach:

Versorgungsform	Anzahl Vollkräfte	Kommentar
Stationär	0,55	
Ambulant	0	Ambulante und stationäre Leistungen werden aus einer Organisationseinheit erbracht.

Beschäftigungsverhältnis	Anzahl Vollkräfte	Kommentar
Direkt	0,55	
Nicht Direkt	0	

Anzahl stationäre Fälle je stationäre Vollkraft: 2007,27273

Krankenpflegehelferinnen und Krankenpflegehelfer in Vollkräften

Ausbildungsdauer: 1 Jahr

Personal in Fachabteilung

Anzahl Vollkräfte: 0,9

Personal aufgeteilt nach:

Versorgungsform	Anzahl Vollkräfte	Kommentar
Stationär	0,9	
Ambulant	0	Ambulante und stationäre Leistungen werden aus einer Organisationseinheit erbracht.

Beschäftigungsverhältnis	Anzahl Vollkräfte	Kommentar
Direkt	0,9	
Nicht Direkt	0	

Anzahl stationäre Fälle je stationäre Vollkraft: 1226,66667

Pflegehelferinnen und Pflegehelfer in Vollkräften

Ausbildungsdauer: ab 200 Std. Basiskurs

Personal in Fachabteilung

Anzahl Vollkräfte: 0,66

Personal aufgeteilt nach:

Versorgungsform	Anzahl Vollkräfte	Kommentar
Stationär	0,66	
Ambulant	0	Ambulante und stationäre Leistungen werden aus einer Organisationseinheit erbracht.

Beschäftigungsverhältnis	Anzahl Vollkräfte	Kommentar
Direkt	0,66	
Nicht Direkt	0	

Anzahl stationäre Fälle je stationäre Vollkraft: 1672,72727



Pflegerische Fachexpertise der Abteilung: Fachweiterbildungen/akad. Abschlüsse

Nr.	Anerkannte Fachweiterbildung/zusätzlicher akademischer Abschluss
PQ05	Leitung einer Station/eines Bereiches
PQ20	Praxisanleitung

Pflegerische Fachexpertise der Abteilung: Zusatzqualifikation

Nr.	Zusatzqualifikation
ZP16	Wundmanagement

B-2.11.3 Ausgewähltes therapeutisches Personal in Psychiatrie und Psychosomatik

Psychiatrische / psychosomatische Fachabteilung: Nein

B-3 Innere Medizin Kardiologie

B-3.1 Allgemeine Angaben Innere Medizin Kardiologie

Allgemeine Angaben zur Organisationseinheit / Fachabteilung

Fachabteilung	Innere Medizin Kardiologie
Fachabteilungsschlüssel	0300 0103
Art	Hauptabteilung

Ärztliche Leitung

Chefärztin oder Chefarzt

Funktion	Chefarzt
Titel, Vorname, Name	Dr. med. Jan Körfer
Telefon	05531/705-209
Fax	05531/705-116
E-Mail	amb-medkli.EKH@agaplesion.de
Straße/Nr	Forster Weg 34
PLZ/Ort	37603 Holzminden



Homepage

B-3.2 Zielvereinbarungen mit leitenden Ärztinnen und Ärzten

Angaben zu Zielvereinbarungen

Zielvereinbarung gemäß DKG	Ja
-----------------------------------	----

B-3.3 Medizinische Leistungsangebote Innere Medizin Kardiologie

Nr.	Medizinische Leistungsangebote Innere Medizin Kardiologie
VC05	Schrittmachereingriffe
VC06	Defibrillatoreingriffe
VC71	Notfallmedizin
VD01	Diagnostik und Therapie von Allergien
VD07	Diagnostik und Therapie von Urtikaria und Erythemen
VH07	Schwindeldiagnostik/-therapie
VH08	Diagnostik und Therapie von Infektionen der oberen Atemwege
VH09	Sonstige Krankheiten der oberen Atemwege
VI00	Notfallmedizin
VI01	Diagnostik und Therapie von ischämischen Herzkrankheiten
VI02	Diagnostik und Therapie der pulmonalen Herzkrankheit und von Krankheiten des Lungenkreislaufes
VI03	Diagnostik und Therapie von sonstigen Formen der Herzkrankheit



Nr.	Medizinische Leistungsangebote Innere Medizin Kardiologie
VI04	Diagnostik und Therapie von Krankheiten der Arterien, Arteriolen und Kapillaren
VI05	Diagnostik und Therapie von Krankheiten der Venen, der Lymphgefäße und der Lymphknoten
VI06	Diagnostik und Therapie von zerebrovaskulären Krankheiten
VI07	Diagnostik und Therapie der Hypertonie (Hochdruckkrankheit)
VI08	Diagnostik und Therapie von Nierenerkrankungen
VI10	Diagnostik und Therapie von endokrinen Ernährungs- und Stoffwechselkrankheiten
VI15	Diagnostik und Therapie von Erkrankungen der Atemwege und der Lunge
VI16	Diagnostik und Therapie von Krankheiten der Pleura
VI20	Intensivmedizin
VI22	Diagnostik und Therapie von Allergien
VI24	Diagnostik und Therapie von geriatrischen Erkrankungen
VI31	Diagnostik und Therapie von Herzrhythmusstörungen
VI33	Diagnostik und Therapie von Gerinnungsstörungen
VI34	Elektrophysiologie
VI38	Palliativmedizin
VK01	Diagnostik und Therapie von (angeborenen) Herzerkrankungen
VK03	Diagnostik und Therapie von (angeborenen) Gefäßerkrankungen
VN05	Diagnostik und Therapie von Anfallsleiden
VP01	Diagnostik und Therapie von psychischen und Verhaltensstörungen durch psychotrope Substanzen
VR02	Native Sonographie
VR04	Duplexsonographie
VI09	Diagnostik und Therapie von hämatologischen Erkrankungen
VO20	Sportmedizin/Sporttraumatologie

B-3.5 Fallzahlen Innere Medizin Kardiologie

Fallzahlen	
Vollstationäre Fallzahl	2489
Teilstationäre Fallzahl	0

B-3.6 Hauptdiagnosen nach ICD

B-3.6.1 Hauptdiagnosen nach ICD

Rang	ICD-10	Fallzahl	Umgangssprachliche Bezeichnung
1	I50	285	Herzschwäche
2	I48	185	Herzrhythmusstörung, ausgehend von den Vorhöfen des Herzens
3	I21	173	Akuter Herzinfarkt
4	I10	150	Bluthochdruck ohne bekannte Ursache
5	I20	85	Anfallsartige Enge und Schmerzen in der Brust - Angina pectoris
6	R07	84	Hals- bzw. Brustschmerzen
7	I25	77	Herzkrankheit durch anhaltende (chronische) Durchblutungsstörungen des Herzens
8	I63	67	Schlaganfall durch Verschluss eines Blutgefäßes im Gehirn - Hirninfarkt

Rang	ICD-10	Fallzahl	Umgangssprachliche Bezeichnung
9	I11	63	Bluthochdruck mit Herzkrankheit
10	F10	59	Psychische bzw. Verhaltensstörung durch Alkohol
11	R55	57	Ohnmachtsanfall bzw. Kollaps
12	E86	56	Flüssigkeitsmangel
13	J44	49	Sonstige anhaltende (chronische) Lungenkrankheit mit Verengung der Atemwege - COPD
14	J15	45	Lungenentzündung durch Bakterien
15	I49	42	Sonstige Herzrhythmusstörung

B-3.6.2 *Weitere Kompetenzdiagnosen (PDF-Sicht)*

B-3.7 **Durchgeführte Prozeduren nach OPS**

B-3.7.1 *Durchgeführte Prozeduren nach OPS*

Rang	OPS-301	Anzahl	Umgangssprachliche Bezeichnung
1	9-984	1214	Pflegebedürftigkeit
2	8-930	1000	Monitoring von Atmung, Herz und Kreislauf ohne Messung des Pulmonalarteriendruckes und des zentralen Venendruckes
3	8-83b	920	Zusatzinformationen zu Materialien
4	1-275	701	Transarterielle Linksherz-Katheteruntersuchung
5	8-837	553	Perkutan-transluminale Gefäßintervention an Herz und Koronargefäßen
6	8-933	489	Funkgesteuerte kardiologische Telemetrie
7	1-266	346	Elektrophysiologische Untersuchung des Herzens, nicht kathetergestützt
8	3-035	344	Komplexe differenzialdiagnostische Sonographie des Gefäßsystems mit quantitativer Auswertung
9	3-052	269	Transösophageale Echokardiographie [TEE]
10	8-831	215	Legen und Wechsel eines Katheters in zentralvenöse Gefäße
11	9-401	149	Psychosoziale Interventionen
12	8-640	140	Externe elektrische Defibrillation (Kardioversion) des Herzrhythmus
13	8-706	117	Anlegen einer Maske zur maschinellen Beatmung
14	5-377	115	Implantation eines Herzschrittmachers, Defibrillators und Ereignis-Rekorders
15	5-934	110	Verwendung von MRT-fähigem Material

B-3.7.2 *Weitere Kompetenzprozeduren (PDF-Sicht)*

B-3.8 **Ambulante Behandlungsmöglichkeiten**

Notfallambulanz	
Ambulanzart	Notfallambulanz (24h) (AM08)
Angebotene Leistung	Defibrillatoreingriffe (VC06)
Angebotene Leistung	Diagnostik und Therapie der Hypertonie (Hochdruckkrankheit) (VI07)
Angebotene Leistung	Diagnostik und Therapie der pulmonalen Herzkrankheit und von Krankheiten des Lungenkreislaufes (VI02)
Angebotene Leistung	Diagnostik und Therapie von (angeborenen) Gefäßerkrankungen (VK03)
Angebotene Leistung	Diagnostik und Therapie von (angeborenen) Herzerkrankungen (VK01)

Angebote ne Leistung	Diagnostik und Therapie von Allergien (VI22)
Angebote ne Leistung	Diagnostik und Therapie von Allergien (VD01)
Angebote ne Leistung	Diagnostik und Therapie von Anfallsleiden (VN05)
Angebote ne Leistung	Diagnostik und Therapie von endokrinen Ernährungs- und Stoffwechselkrankheiten (VI10)
Angebote ne Leistung	Diagnostik und Therapie von Erkrankungen der Atemwege und der Lunge (VI15)
Angebote ne Leistung	Diagnostik und Therapie von geriatrischen Erkrankungen (VI24)
Angebote ne Leistung	Diagnostik und Therapie von Gerinnungsstörungen (VI33)
Angebote ne Leistung	Diagnostik und Therapie von hämatologischen Erkrankungen (VI09)
Angebote ne Leistung	Diagnostik und Therapie von Herzrhythmusstörungen (VI31)
Angebote ne Leistung	Diagnostik und Therapie von Infektionen der oberen Atemwege (VH08)
Angebote ne Leistung	Diagnostik und Therapie von ischämischen Herzkrankheiten (VI01)
Angebote ne Leistung	Diagnostik und Therapie von Krankheiten der Arterien, Arteriolen und Kapillaren (VI04)
Angebote ne Leistung	Diagnostik und Therapie von Krankheiten der Pleura (VI16)
Angebote ne Leistung	Diagnostik und Therapie von Krankheiten der Venen, der Lymphgefäße und der Lymphknoten (VI05)
Angebote ne Leistung	Diagnostik und Therapie von Nierenerkrankungen (VI08)
Angebote ne Leistung	Diagnostik und Therapie von psychischen und Verhaltensstörungen durch psychotrope Substanzen (VP01)
Angebote ne Leistung	Diagnostik und Therapie von sonstigen Formen der Herzkrankheit (VI03)
Angebote ne Leistung	Diagnostik und Therapie von Urtikaria und Erythemen (VD07)
Angebote ne Leistung	Diagnostik und Therapie von zerebrovaskulären Krankheiten (VI06)
Angebote ne Leistung	Duplexsonographie (VR04)
Angebote ne Leistung	Elektrophysiologie (VI34)
Angebote ne Leistung	Intensivmedizin (VI20)
Angebote ne Leistung	Native Sonographie (VR02)
Angebote ne Leistung	Notfallmedizin (VC71)
Angebote ne Leistung	Notfallmedizin (VI00)
Angebote ne Leistung	Palliativmedizin (VI38)
Angebote ne Leistung	Schrittmachereingriffe (VC05)
Angebote ne Leistung	Schwindeldiagnostik/-therapie (VH07)
Angebote ne Leistung	Sonstige Krankheiten der oberen Atemwege (VH09)
Angebote ne Leistung	Sportmedizin/Sporttraumatologie (VO20)

Privatambulanz	
Ambulanzart	Privatambulanz (AM07)
Angebotene Leistung	Defibrillatoreingriffe (VC06)
Angebotene Leistung	Diagnostik und Therapie der Hypertonie (Hochdruckkrankheit) (VI07)
Angebotene Leistung	Diagnostik und Therapie der pulmonalen Herzkrankheit und von Krankheiten des Lungenkreislaufes (VI02)
Angebotene Leistung	Diagnostik und Therapie von (angeborenen) Gefäßerkrankungen (VK03)
Angebotene Leistung	Diagnostik und Therapie von (angeborenen) Herzerkrankungen (VK01)
Angebotene Leistung	Diagnostik und Therapie von Allergien (VD01)
Angebotene Leistung	Diagnostik und Therapie von Allergien (VI22)
Angebotene Leistung	Diagnostik und Therapie von Anfallsleiden (VN05)
Angebotene Leistung	Diagnostik und Therapie von endokrinen Ernährungs- und Stoffwechselkrankheiten (VI10)
Angebotene Leistung	Diagnostik und Therapie von Erkrankungen der Atemwege und der Lunge (VI15)
Angebotene Leistung	Diagnostik und Therapie von geriatrischen Erkrankungen (VI24)
Angebotene Leistung	Diagnostik und Therapie von Gerinnungsstörungen (VI33)
Angebotene Leistung	Diagnostik und Therapie von hämatologischen Erkrankungen (VI09)
Angebotene Leistung	Diagnostik und Therapie von Herzrhythmusstörungen (VI31)
Angebotene Leistung	Diagnostik und Therapie von Infektionen der oberen Atemwege (VH08)
Angebotene Leistung	Diagnostik und Therapie von ischämischen Herzkrankheiten (VI01)
Angebotene Leistung	Diagnostik und Therapie von Krankheiten der Arterien, Arteriolen und Kapillaren (VI04)
Angebotene Leistung	Diagnostik und Therapie von Krankheiten der Pleura (VI16)
Angebotene Leistung	Diagnostik und Therapie von Krankheiten der Venen, der Lymphgefäße und der Lymphknoten (VI05)
Angebotene Leistung	Diagnostik und Therapie von Nierenerkrankungen (VI08)
Angebotene Leistung	Diagnostik und Therapie von psychischen und Verhaltensstörungen durch psychotrope Substanzen (VP01)
Angebotene Leistung	Diagnostik und Therapie von sonstigen Formen der Herzkrankheit (VI03)
Angebotene Leistung	Diagnostik und Therapie von Urtikaria und Erythemen (VD07)
Angebotene Leistung	Diagnostik und Therapie von zerebrovaskulären Krankheiten (VI06)
Angebotene Leistung	Duplexsonographie (VR04)
Angebotene Leistung	Elektrophysiologie (VI34)
Angebotene Leistung	Intensivmedizin (VI20)
Angebotene Leistung	Native Sonographie (VR02)
Angebotene Leistung	Notfallmedizin (VC71)
Angebotene Leistung	Notfallmedizin (VI00)
Angebotene Leistung	Palliativmedizin (VI38)
Angebotene Leistung	Schrittmachereingriffe (VC05)
Angebotene Leistung	Schwindeldiagnostik/-therapie (VH07)
Angebotene Leistung	Sonstige Krankheiten der oberen Atemwege (VH09)
Angebotene Leistung	Sportmedizin/Sporttraumatologie (VO20)

Vor- und nachstationäre Leistungen nach § 115a SGB V

Ambulanzart	Vor- und nachstationäre Leistungen nach § 115a SGB V (AM11)
Angebotene Leistung	Defibrillatoreingriffe (VC06)
Angebotene Leistung	Diagnostik und Therapie der Hypertonie (Hochdruckkrankheit) (VI07)
Angebotene Leistung	Diagnostik und Therapie der pulmonalen Herzkrankheit und von Krankheiten des Lungenkreislaufes (VI02)
Angebotene Leistung	Diagnostik und Therapie von (angeborenen) Gefäßerkrankungen (VK03)
Angebotene Leistung	Diagnostik und Therapie von (angeborenen) Herzerkrankungen (VK01)
Angebotene Leistung	Diagnostik und Therapie von Allergien (VI22)
Angebotene Leistung	Diagnostik und Therapie von Allergien (VD01)
Angebotene Leistung	Diagnostik und Therapie von Anfallsleiden (VN05)
Angebotene Leistung	Diagnostik und Therapie von endokrinen Ernährungs- und Stoffwechselkrankheiten (VI10)
Angebotene Leistung	Diagnostik und Therapie von Erkrankungen der Atemwege und der Lunge (VI15)
Angebotene Leistung	Diagnostik und Therapie von geriatrischen Erkrankungen (VI24)
Angebotene Leistung	Diagnostik und Therapie von Gerinnungsstörungen (VI33)
Angebotene Leistung	Diagnostik und Therapie von hämatologischen Erkrankungen (VI09)
Angebotene Leistung	Diagnostik und Therapie von Herzrhythmusstörungen (VI31)
Angebotene Leistung	Diagnostik und Therapie von Infektionen der oberen Atemwege (VH08)
Angebotene Leistung	Diagnostik und Therapie von ischämischen Herzkrankheiten (VI01)
Angebotene Leistung	Diagnostik und Therapie von Krankheiten der Arterien, Arteriolen und Kapillaren (VI04)
Angebotene Leistung	Diagnostik und Therapie von Krankheiten der Pleura (VI16)
Angebotene Leistung	Diagnostik und Therapie von Krankheiten der Venen, der Lymphgefäße und der Lymphknoten (VI05)
Angebotene Leistung	Diagnostik und Therapie von Nierenerkrankungen (VI08)
Angebotene Leistung	Diagnostik und Therapie von psychischen und Verhaltensstörungen durch psychotrope Substanzen (VP01)
Angebotene Leistung	Diagnostik und Therapie von sonstigen Formen der Herzkrankheit (VI03)
Angebotene Leistung	Diagnostik und Therapie von Urtikaria und Erythemen (VD07)
Angebotene Leistung	Diagnostik und Therapie von zerebrovaskulären Krankheiten (VI06)
Angebotene Leistung	Duplexsonographie (VR04)
Angebotene Leistung	Elektrophysiologie (VI34)
Angebotene Leistung	Intensivmedizin (VI20)
Angebotene Leistung	Native Sonographie (VR02)
Angebotene Leistung	Notfallmedizin (VC71)
Angebotene Leistung	Notfallmedizin (VI00)
Angebotene Leistung	Palliativmedizin (VI38)
Angebotene Leistung	Schrittmachereingriffe (VC05)
Angebotene Leistung	Schwindeldiagnostik/-therapie (VH07)
Angebotene Leistung	Sonstige Krankheiten der oberen Atemwege (VH09)
Angebotene Leistung	Sportmedizin/Sporttraumatologie (VO20)

B-3.9 Ambulante Operationen nach § 115b SGB V

Rang	OPS-301	Anzahl	Umgangssprachliche Bezeichnung
1	1-275	98	Transarterielle Linksherz-Katheteruntersuchung
2	5-378	9	Entfernung, Wechsel und Korrektur eines Herzschrittmachers und Defibrillators
3	5-377	5	Implantation eines Herzschrittmachers, Defibrillators und Ereignis-Rekorders

B-3.10 Zulassung zum Durchgangs-Arztverfahren der Berufsgenossenschaft

Zulassung vorhanden

Ärztin oder Arzt mit ambulanter D-Arzt-Zulassung vorhanden

Nein

Stationäre BG-Zulassung vorhanden

Nein

B-3.11 Personelle Ausstattung

B-3.11.1 Ärztinnen und Ärzte

Die maßgebliche wöchentliche Arbeitszeit für Ärzte und Ärztinnen beträgt 38,5 Stunden.

Ärztinnen und Ärzte insgesamt (ohne Belegärzte) in Vollkräften

Anzahl Vollkräfte: 12,55

Personal aufgeteilt nach:

Versorgungsform	Anzahl Vollkräfte	Kommentar
Stationär	12,55	
Ambulant	0	Ambulante und stationäre Leistungen werden aus einer Organisationseinheit erbracht.

Beschäftigungsverhältnis	Anzahl Vollkräfte	Kommentar
Direkt	12,55	
Nicht Direkt	0	

Anzahl stationäre Fälle je stationäre Vollkraft: 198,32669

Davon Fachärztinnen und Fachärzte in Vollkräften

Anzahl Vollkräfte: 4,61

Personal aufgeteilt nach:

Versorgungsform	Anzahl Vollkräfte	Kommentar
Stationär	4,61	
Ambulant	0	Ambulante und stationäre Leistungen werden aus einer Organisationseinheit erbracht.

Beschäftigungsverhältnis	Anzahl Vollkräfte	Kommentar
Direkt	4,61	
Nicht Direkt	0	

Anzahl stationäre Fälle je stationäre Vollkraft: 539,91323

Ärztliche Fachexpertise der Abteilung: Fachweiterbildungen

Nr.	Facharztbezeichnung (Gebiete, Facharzt- und Schwerpunktkompetenzen)
AQ23	Innere Medizin
AQ28	Innere Medizin und Kardiologie
AQ59	Transfusionsmedizin

Ärztliche Fachexpertise der Abteilung: Zusatz-Weiterbildungen

Nr.	Zusatz-Weiterbildung
ZF07	Diabetologie
ZF28	Notfallmedizin
ZF42	Spezielle Schmerztherapie

B-3.11.2 Pflegepersonal

Die maßgebliche wöchentliche Arbeitszeit beträgt 38,5 Stunden.

Gesundheits- und Krankenpflegerinnen und Gesundheits- und Krankenpfleger in Vollkräften

Ausbildungsdauer: 3 Jahre

Personal in Fachabteilung

Anzahl Vollkräfte: 20,99

Personal aufgeteilt nach:

Versorgungsform	Anzahl Vollkräfte	Kommentar
Stationär	20,99	
Ambulant	0	Ambulante und stationäre Leistungen werden aus einer Organisationseinheit erbracht.

Beschäftigungsverhältnis	Anzahl Vollkräfte	Kommentar
Direkt	20,99	
Nicht Direkt	0	

Anzahl stationäre Fälle je stationäre Vollkraft: 118,58028

Krankenpflegehelferinnen und Krankenpflegehelfer in Vollkräften

Ausbildungsdauer: 1 Jahr

Personal in Fachabteilung

Anzahl Vollkräfte: 1,59

Personal aufgeteilt nach:

Versorgungsform	Anzahl Vollkräfte	Kommentar
Stationär	1,59	
Ambulant	0	Ambulante und stationäre Leistungen werden aus einer Organisationseinheit erbracht.

Beschäftigungsverhältnis	Anzahl Vollkräfte	Kommentar
Direkt	1,59	
Nicht Direkt	0	

Anzahl stationäre Fälle je stationäre Vollkraft: 1565,40881

Pflegehelferinnen und Pflegehelfer in Vollkräften

Ausbildungsdauer: ab 200 Std. Basiskurs

Personal in Fachabteilung

Anzahl Vollkräfte: 2,79

Personal aufgeteilt nach:

Versorgungsform	Anzahl Vollkräfte	Kommentar
Stationär	2,79	
Ambulant	0	Ambulante und stationäre Leistungen werden aus einer Organisationseinheit erbracht.

Beschäftigungsverhältnis	Anzahl Vollkräfte	Kommentar
Direkt	2,79	
Nicht Direkt	0	

Anzahl stationäre Fälle je stationäre Vollkraft: 892,1147

Medizinische Fachangestellte in Vollkräften

Ausbildungsdauer: 3 Jahre

Personal in Fachabteilung

Anzahl Vollkräfte: 0,52

Personal aufgeteilt nach:

Versorgungsform	Anzahl Vollkräfte	Kommentar
Stationär	0,52	
Ambulant	0	Stationäre und ambulante Leistungen werden aus einer Organisationseinheit erbracht.

Beschäftigungsverhältnis	Anzahl Vollkräfte	Kommentar
Direkt	0,52	
Nicht Direkt	0	

Anzahl stationäre Fälle je stationäre Vollkraft: 4786,53846

Pflegerische Fachexpertise der Abteilung: Fachweiterbildungen/akad. Abschlüsse

Nr.	Anerkannte Fachweiterbildung/zusätzlicher akademischer Abschluss
PQ05	Leitung einer Station/eines Bereiches
PQ14	Hygienebeauftragte in der Pflege
PQ20	Praxisanleitung

Pflegerische Fachexpertise der Abteilung: Zusatzqualifikation

Nr.	Zusatzqualifikation
ZP20	Palliative Care
ZP16	Wundmanagement

B-3.11.3 Ausgewähltes therapeutisches Personal in Psychiatrie und Psychosomatik

Psychiatrische / psychosomatische Fachabteilung: Nein

B-4 Innere Medizin Gastroenterologie

B-4.1 Allgemeine Angaben Innere Medizin Gastroenterologie

Allgemeine Angaben zur Organisationseinheit / Fachabteilung

Fachabteilung	Innere Medizin Gastroenterologie
Fachabteilungsschlüssel	0700 0102 0107 0108 0114 0151 0800 1400
Art	Hauptabteilung

Ärztliche Leitung

Chefärztin oder Chefarzt

Funktion	Chefarzt
Titel, Vorname, Name	Dr. med. Roland Heiduk
Telefon	05531/705-450
Fax	05531/705-6584
E-Mail	amb-medkli2.EKH@agaplesion.de
Straße/Nr	Forster Weg 34
PLZ/Ort	37603 Holzminden
Homepage	



B-4.2 Zielvereinbarungen mit leitenden Ärztinnen und Ärzten

Angaben zu Zielvereinbarungen

Zielvereinbarung gemäß DKG	Ja
-----------------------------------	----

B-4.3 Medizinische Leistungsangebote Innere Medizin Gastroenterologie

Nr.	Medizinische Leistungsangebote Innere Medizin Gastroenterologie	Kommentar
VI00	Sonstige im Bereich Innere Medizin	Radiofrequenzablation und Kapselendoskopie
VI08	Diagnostik und Therapie von Nierenerkrankungen	
VI09	Diagnostik und Therapie von hämatologischen Erkrankungen	
VI10	Diagnostik und Therapie von endokrinen Ernährungs- und Stoffwechselkrankheiten	
VI11	Diagnostik und Therapie von Erkrankungen des Magen-Darm-Traktes (Gastroenterologie)	
VI12	Diagnostik und Therapie von Erkrankungen des Darmausgangs	
VI13	Diagnostik und Therapie von Krankheiten des Peritoneums	



Nr.	Medizinische Leistungsangebote Innere Medizin Gastroenterologie	Kommentar
VI14	Diagnostik und Therapie von Erkrankungen der Leber, der Galle und des Pankreas	
VI15	Diagnostik und Therapie von Erkrankungen der Atemwege und der Lunge	
VI16	Diagnostik und Therapie von Krankheiten der Pleura	
VI17	Diagnostik und Therapie von rheumatologischen Erkrankungen	
VI18	Diagnostik und Therapie von onkologischen Erkrankungen	
VI19	Diagnostik und Therapie von infektiösen und parasitären Krankheiten	
VI22	Diagnostik und Therapie von Allergien	
VI23	Diagnostik und Therapie von angeborenen und erworbenen Immundefekterkrankungen (einschließlich HIV und AIDS)	
VI24	Diagnostik und Therapie von geriatrischen Erkrankungen	
VI29	Behandlung von Blutvergiftung/Sepsis	
VI30	Diagnostik und Therapie von Autoimmunerkrankungen	
VI35	Endoskopie	
VI38	Palliativmedizin	
VI40	Schmerztherapie	
VI42	Transfusionsmedizin	
VI43	Chronisch entzündliche Darmerkrankungen	
VR06	Endosonographie	
VD02	Diagnostik und Therapie von Autoimmunerkrankungen und HIV-assoziierten Erkrankungen	
VH17	Diagnostik und Therapie von Erkrankungen der Trachea	
VH20	Interdisziplinäre Tumornachsorge	
VH23	Spezialsprechstunde	Chronisch entzündliche Darmerkrankungen
VH24	Diagnostik und Therapie von Schluckstörungen	
VK06	Diagnostik und Therapie von (angeborenen) Erkrankungen des Magen-Darm-Traktes	
VK07	Diagnostik und Therapie von (angeborenen) Erkrankungen der Leber, der Galle und des Pankreas	
VR02	Native Sonographie	
VR04	Duplexsonographie	
VR05	Sonographie mit Kontrastmittel	

B-4.5 Fallzahlen Innere Medizin Gastroenterologie

Fallzahlen

Vollstationäre Fallzahl	1473
Teilstationäre Fallzahl	0



B-4.6 Hauptdiagnosen nach ICD

B-4.6.1 Hauptdiagnosen nach ICD

Rang	ICD-10	Fallzahl	Umgangssprachliche Bezeichnung
1	D12	72	Gutartiger Tumor des Dickdarms, des Darmausganges bzw. des Afters
2	E86	68	Flüssigkeitsmangel
3	K29	66	Schleimhautentzündung des Magens bzw. des Zwölffingerdarms
4	J12	60	Lungenentzündung, ausgelöst durch Viren
5	J15	57	Lungenentzündung durch Bakterien
6	F10	49	Psychische bzw. Verhaltensstörung durch Alkohol
7	C34	46	Bronchialkrebs bzw. Lungenkrebs
8	K92	38	Sonstige Krankheit des Verdauungstraktes
9	R10	38	Bauch- bzw. Beckenschmerzen
10	K80	35	Gallensteinleiden
11	D50	33	Blutarmut durch Eisenmangel
12	A09	31	Durchfallkrankheit bzw. Magen-Darm-Grippe, wahrscheinlich ausgelöst durch Bakterien, Viren oder andere Krankheitserreger
13	K59	30	Sonstige Störung der Darmfunktion, z.B. Verstopfung oder Durchfall
14	K21	27	Krankheit der Speiseröhre durch Rückfluss von Magensaft
15	K52	27	Sonstige Schleimhautentzündung des Magens bzw. des Darms, nicht durch Bakterien oder andere Krankheitserreger verursacht

B-4.6.2 Weitere Kompetenzdiagnosen (PDF-Sicht)

B-4.7 Durchgeführte Prozeduren nach OPS

B-4.7.1 Durchgeführte Prozeduren nach OPS

Rang	OPS-301	Anzahl	Umgangssprachliche Bezeichnung
1	1-632	692	Diagnostische Ösophagogastrroduodenoskopie
2	9-984	674	Pflegebedürftigkeit
3	1-650	410	Diagnostische Koloskopie
4	1-440	358	Endoskopische Biopsie an oberem Verdauungstrakt, Gallengängen und Pankreas
5	5-452	223	Lokale Exzision und Destruktion von erkranktem Gewebe des Dickdarmes
6	5-469	198	Andere Operationen am Darm
7	9-401	154	Psychosoziale Interventionen
8	1-620	131	Diagnostische Tracheobronchoskopie
9	8-98g	116	Komplexbehandlung bei Besiedelung oder Infektion mit nicht multiresistenten isolationspflichtigen Erregern
10	9-500	111	Patientenschulung
11	5-513	108	Endoskopische Operationen an den Gallengängen
12	8-800	101	Transfusion von Vollblut, Erythrozytenkonzentrat und Thrombozytenkonzentrat
13	1-444	91	Endoskopische Biopsie am unteren Verdauungstrakt
14	1-651	85	Diagnostische Sigmoidoskopie

15

8-930

75

Monitoring von Atmung, Herz und Kreislauf ohne Messung des Pulmonalarteriendruckes und des zentralen Venendruckes

B-4.7.2 *Weitere Kompetenzprozeduren (PDF-Sicht)*

B-4.8 **Ambulante Behandlungsmöglichkeiten**

Vor- und nachstationäre Leistungen nach § 115a SGB V

Ambulanzart	Vor- und nachstationäre Leistungen nach § 115a SGB V (AM11)
Angebotene Leistung	Behandlung von Blutvergiftung/Sepsis (VI29)
Angebotene Leistung	Chronisch entzündliche Darmerkrankungen (VI43)
Angebotene Leistung	Diagnostik und Therapie von (angeborenen) Erkrankungen der Leber, der Galle und des Pankreas (VK07)
Angebotene Leistung	Diagnostik und Therapie von (angeborenen) Erkrankungen des Magen-Darm-Traktes (VK06)
Angebotene Leistung	Diagnostik und Therapie von angeborenen und erworbenen Immundefekterkrankungen (einschließlich HIV und AIDS) (VI23)
Angebotene Leistung	Diagnostik und Therapie von Autoimmunerkrankungen (VI30)
Angebotene Leistung	Diagnostik und Therapie von Autoimmunerkrankungen und HIV-assoziierten Erkrankungen (VD02)
Angebotene Leistung	Diagnostik und Therapie von endokrinen Ernährungs- und Stoffwechselkrankheiten (VI10)
Angebotene Leistung	Diagnostik und Therapie von Erkrankungen der Atemwege und der Lunge (VI15)
Angebotene Leistung	Diagnostik und Therapie von Erkrankungen der Leber, der Galle und des Pankreas (VI14)
Angebotene Leistung	Diagnostik und Therapie von Erkrankungen der Trachea (VH17)
Angebotene Leistung	Diagnostik und Therapie von Erkrankungen des Darmausgangs (VI12)
Angebotene Leistung	Diagnostik und Therapie von Erkrankungen des Magen-Darm-Traktes (Gastroenterologie) (VI11)
Angebotene Leistung	Diagnostik und Therapie von geriatrischen Erkrankungen (VI24)
Angebotene Leistung	Diagnostik und Therapie von hämatologischen Erkrankungen (VI09)
Angebotene Leistung	Diagnostik und Therapie von infektiösen und parasitären Krankheiten (VI19)
Angebotene Leistung	Diagnostik und Therapie von Krankheiten der Pleura (VI16)
Angebotene Leistung	Diagnostik und Therapie von Nierenerkrankungen (VI08)
Angebotene Leistung	Diagnostik und Therapie von onkologischen Erkrankungen (VI18)
Angebotene Leistung	Diagnostik und Therapie von rheumatologischen Erkrankungen (VI17)
Angebotene Leistung	Diagnostik und Therapie von Schluckstörungen (VH24)
Angebotene Leistung	Duplexsonographie (VR04)
Angebotene Leistung	Endoskopie (VI35)
Angebotene Leistung	Endosonographie (VR06)
Angebotene Leistung	Interdisziplinäre Tumornachsorge (VH20)
Angebotene Leistung	Native Sonographie (VR02)
Angebotene Leistung	Palliativmedizin (VI38)
Angebotene Leistung	Schmerztherapie (VI40)
Angebotene Leistung	Sonographie mit Kontrastmittel (VR05)
Angebotene Leistung	Spezialsprechstunde (VH23)

Angeborene Leistung Transfusionsmedizin (VI42)

Notfallambulanz (24h)

Ambulanzart Notfallambulanz (24h) (AM08)

Angeborene Leistung Behandlung von Blutvergiftung/Sepsis (VI29)

Angeborene Leistung Chronisch entzündliche Darmerkrankungen (VI43)

Angeborene Leistung Diagnostik und Therapie von (angeborenen) Erkrankungen der Leber, der Galle und des Pankreas (VK07)

Angeborene Leistung Diagnostik und Therapie von (angeborenen) Erkrankungen des Magen-Darm-Traktes (VK06)

Angeborene Leistung Diagnostik und Therapie von angeborenen und erworbenen Immundefekterkrankungen (einschließlich HIV und AIDS) (VI23)

Angeborene Leistung Diagnostik und Therapie von Autoimmunerkrankungen (VI30)

Angeborene Leistung Diagnostik und Therapie von Autoimmunerkrankungen und HIV-assoziierten Erkrankungen (VD02)

Angeborene Leistung Diagnostik und Therapie von endokrinen Ernährungs- und Stoffwechselkrankheiten (VI10)

Angeborene Leistung Diagnostik und Therapie von Erkrankungen der Atemwege und der Lunge (VI15)

Angeborene Leistung Diagnostik und Therapie von Erkrankungen der Leber, der Galle und des Pankreas (VI14)

Angeborene Leistung Diagnostik und Therapie von Erkrankungen der Trachea (VH17)

Angeborene Leistung Diagnostik und Therapie von Erkrankungen des Darmausgangs (VI12)

Angeborene Leistung Diagnostik und Therapie von Erkrankungen des Magen-Darm-Traktes (Gastroenterologie) (VI11)

Angeborene Leistung Diagnostik und Therapie von geriatrischen Erkrankungen (VI24)

Angeborene Leistung Diagnostik und Therapie von hämatologischen Erkrankungen (VI09)

Angeborene Leistung Diagnostik und Therapie von infektiösen und parasitären Krankheiten (VI19)

Angeborene Leistung Diagnostik und Therapie von Krankheiten der Pleura (VI16)

Angeborene Leistung Diagnostik und Therapie von Nierenerkrankungen (VI08)

Angeborene Leistung Diagnostik und Therapie von onkologischen Erkrankungen (VI18)

Angeborene Leistung Diagnostik und Therapie von rheumatologischen Erkrankungen (VI17)

Angeborene Leistung Diagnostik und Therapie von Schluckstörungen (VH24)

Angeborene Leistung Duplexsonographie (VR04)

Angeborene Leistung Endoskopie (VI35)

Angeborene Leistung Endosonographie (VR06)

Angeborene Leistung Interdisziplinäre Tumornachsorge (VH20)

Angeborene Leistung Native Sonographie (VR02)

Angeborene Leistung Palliativmedizin (VI38)

Angeborene Leistung Schmerztherapie (VI40)

Angeborene Leistung Sonographie mit Kontrastmittel (VR05)

Angeborene Leistung Spezialsprechstunde (VH23)

Angeborene Leistung Transfusionsmedizin (VI42)



Privatambulanz	
Ambulanzart	Privatambulanz (AM07)
Angebotene Leistung	Behandlung von Blutvergiftung/Sepsis (VI29)
Angebotene Leistung	Chronisch entzündliche Darmerkrankungen (VI43)
Angebotene Leistung	Diagnostik und Therapie von (angeborenen) Erkrankungen der Leber, der Galle und des Pankreas (VK07)
Angebotene Leistung	Diagnostik und Therapie von (angeborenen) Erkrankungen des Magen-Darm-Traktes (VK06)
Angebotene Leistung	Diagnostik und Therapie von angeborenen und erworbenen Immundefekterkrankungen (einschließlich HIV und AIDS) (VI23)
Angebotene Leistung	Diagnostik und Therapie von Autoimmunerkrankungen (VI30)
Angebotene Leistung	Diagnostik und Therapie von Autoimmunerkrankungen und HIV-assoziierten Erkrankungen (VD02)
Angebotene Leistung	Diagnostik und Therapie von endokrinen Ernährungs- und Stoffwechselkrankheiten (VI10)
Angebotene Leistung	Diagnostik und Therapie von Erkrankungen der Atemwege und der Lunge (VI15)
Angebotene Leistung	Diagnostik und Therapie von Erkrankungen der Leber, der Galle und des Pankreas (VI14)
Angebotene Leistung	Diagnostik und Therapie von Erkrankungen der Trachea (VH17)
Angebotene Leistung	Diagnostik und Therapie von Erkrankungen des Darmausgangs (VI12)
Angebotene Leistung	Diagnostik und Therapie von Erkrankungen des Magen-Darm-Traktes (Gastroenterologie) (VI11)
Angebotene Leistung	Diagnostik und Therapie von geriatrischen Erkrankungen (VI24)
Angebotene Leistung	Diagnostik und Therapie von hämatologischen Erkrankungen (VI09)
Angebotene Leistung	Diagnostik und Therapie von infektiösen und parasitären Krankheiten (VI19)
Angebotene Leistung	Diagnostik und Therapie von Krankheiten der Pleura (VI16)
Angebotene Leistung	Diagnostik und Therapie von Nierenerkrankungen (VI08)
Angebotene Leistung	Diagnostik und Therapie von onkologischen Erkrankungen (VI18)
Angebotene Leistung	Diagnostik und Therapie von rheumatologischen Erkrankungen (VI17)
Angebotene Leistung	Diagnostik und Therapie von Schluckstörungen (VH24)
Angebotene Leistung	Duplexsonographie (VR04)
Angebotene Leistung	Endoskopie (VI35)
Angebotene Leistung	Endosonographie (VR06)
Angebotene Leistung	Interdisziplinäre Tumornachsorge (VH20)
Angebotene Leistung	Native Sonographie (VR02)
Angebotene Leistung	Palliativmedizin (VI38)
Angebotene Leistung	Schmerztherapie (VI40)
Angebotene Leistung	Sonographie mit Kontrastmittel (VR05)
Angebotene Leistung	Spezialsprechstunde (VH23)
Angebotene Leistung	Transfusionsmedizin (VI42)

B-4.9 Ambulante Operationen nach § 115b SGB V

Rang	OPS-301	Anzahl	Umgangssprachliche Bezeichnung
1	1-650	779	Diagnostische Koloskopie
2	5-452	228	Lokale Exzision und Destruktion von erkranktem Gewebe des Dickdarmes
3	1-444	153	Endoskopische Biopsie am unteren Verdauungstrakt
4	1-640	< 4	Diagnostische retrograde Darstellung der Gallenwege

B-4.10 Zulassung zum Durchgangs-Arztverfahren der Berufsgenossenschaft

Zulassung vorhanden

Ärztin oder Arzt mit ambulanter D-Arzt-Zulassung vorhanden

Nein

Stationäre BG-Zulassung vorhanden

Nein

B-4.11 Personelle Ausstattung

B-4.11.1 Ärztinnen und Ärzte

Die maßgebliche wöchentliche Arbeitszeit für Ärzte und Ärztinnen beträgt 38,5 Stunden.

Ärztinnen und Ärzte insgesamt (ohne Belegärzte) in Vollkräften

Anzahl Vollkräfte: 6,28

Personal aufgeteilt nach:

Versorgungsform	Anzahl Vollkräfte	Kommentar
Stationär	6,28	
Ambulant	0	Ambulante und stationäre Leistungen werden aus einer Organisationseinheit erbracht.

Beschäftigungsverhältnis	Anzahl Vollkräfte	Kommentar
Direkt	6,28	
Nicht Direkt	0	

Anzahl stationäre Fälle je stationäre Vollkraft: 234,55414

Davon Fachärztinnen und Fachärzte in Vollkräften

Anzahl Vollkräfte: 2,01

Personal aufgeteilt nach:

Versorgungsform	Anzahl Vollkräfte	Kommentar
Stationär	2,01	
Ambulant	0	Ambulante und stationäre Leistungen werden aus einer Organisationseinheit erbracht.

Beschäftigungsverhältnis	Anzahl Vollkräfte	Kommentar
Direkt	2,01	
Nicht Direkt	0	

Anzahl stationäre Fälle je stationäre Vollkraft: 732,83582

Ärztliche Fachexpertise der Abteilung: Fachweiterbildungen

Nr.	Facharztbezeichnung (Gebiete, Facharzt- und Schwerpunktkompetenzen)
AQ23	Innere Medizin
AQ26	Innere Medizin und Gastroenterologie

Ärztliche Fachexpertise der Abteilung: Zusatz-Weiterbildungen

Nr.	Zusatz-Weiterbildung
ZF28	Notfallmedizin
ZF05	Betriebsmedizin
ZF38	Röntgendiagnostik – fachgebunden –
ZF07	Diabetologie

B-4.11.2 Pflegepersonal

Die maßgebliche wöchentliche Arbeitszeit beträgt 38,5 Stunden.

Gesundheits- und Krankenpflegerinnen und Gesundheits- und Krankenpfleger in Vollkräften

Ausbildungsdauer: 3 Jahre

Personal in Fachabteilung

Anzahl Vollkräfte: 9,67

Personal aufgeteilt nach:

Versorgungsform	Anzahl Vollkräfte	Kommentar
Stationär	9,67	
Ambulant	0	Ambulante und stationäre Leistungen werden aus einer Organisationseinheit erbracht.

Beschäftigungsverhältnis	Anzahl Vollkräfte	Kommentar
Direkt	9,67	
Nicht Direkt	0	

Anzahl stationäre Fälle je stationäre Vollkraft: 152,32678

Altenpflegerinnen und Altenpfleger in Vollkräften

Ausbildungsdauer: 3 Jahre

Personal in Fachabteilung

Anzahl Vollkräfte: 0,55

Personal aufgeteilt nach:

Versorgungsform	Anzahl Vollkräfte	Kommentar
Stationär	0,55	
Ambulant	0	

Beschäftigungsverhältnis	Anzahl Vollkräfte	Kommentar
Direkt	0,55	
Nicht Direkt	0	

Anzahl stationäre Fälle je stationäre Vollkraft: 2678,18182

Krankenpflegehelferinnen und Krankenpflegehelfer in Vollkräften

Ausbildungsdauer: 1 Jahr

Personal in Fachabteilung

Anzahl Vollkräfte: 1

Personal aufgeteilt nach:

Versorgungsform	Anzahl Vollkräfte	Kommentar
Stationär	1	
Ambulant	0	Ambulante und stationäre Leistungen werden aus einer Organisationseinheit erbracht.

Beschäftigungsverhältnis	Anzahl Vollkräfte	Kommentar
Direkt	1	
Nicht Direkt	0	

Anzahl stationäre Fälle je stationäre Vollkraft: 1473

Pflegehelferinnen und Pflegehelfer in Vollkräften

Ausbildungsdauer: ab 200 Std. Basiskurs

Personal in Fachabteilung

Anzahl Vollkräfte: 1,55

Personal aufgeteilt nach:

Versorgungsform	Anzahl Vollkräfte	Kommentar
Stationär	1,55	
Ambulant	0	Ambulante und stationäre Leistungen werden aus einer Organisationseinheit erbracht.

Beschäftigungsverhältnis	Anzahl Vollkräfte	Kommentar
Direkt	1,55	
Nicht Direkt	0	

Anzahl stationäre Fälle je stationäre Vollkraft: 950,32258



Pflegerische Fachexpertise der Abteilung: Fachweiterbildungen/akad. Abschlüsse

Nr.	Anerkannte Fachweiterbildung/zusätzlicher akademischer Abschluss
PQ05	Leitung einer Station/eines Bereiches
PQ14	Hygienebeauftragte in der Pflege
PQ01	Bachelor

Pflegerische Fachexpertise der Abteilung: Zusatzqualifikation

B-4.11.3 Ausgewähltes therapeutisches Personal in Psychiatrie und Psychosomatik

Psychiatrische / psychosomatische Fachabteilung: Nein

B-5 Allgemeine Innere Medizin-Geriatrie


B-5.1 Allgemeine Angaben Allgemeine Innere Medizin-Geriatrie

Allgemeine Angaben zur Organisationseinheit / Fachabteilung

Fachabteilung	Allgemeine Innere Medizin-Geriatrie
Fachabteilungsschlüssel	0100 0200
Art	Hauptabteilung

Ärztliche Leitung

Chefärztin oder Chefarzt

Funktion	Chefarzt	
Titel, Vorname, Name	Dr. med. Marcus Büscher	
Telefon	05531/705-6484	
Fax	05531/705-410	
E-Mail	marcus.buescher@agaplesion.de	
Straße/Nr	Forster Weg 34	
PLZ/Ort	37603 Holzminden	
Homepage		

B-5.2 Zielvereinbarungen mit leitenden Ärztinnen und Ärzten

Angaben zu Zielvereinbarungen

Zielvereinbarung gemäß DKG	Keine Vereinbarung geschlossen
-----------------------------------	--------------------------------

B-5.3 Medizinische Leistungsangebote Allgemeine Innere Medizin-Geriatrie

Nr.	Medizinische Leistungsangebote Allgemeine Innere Medizin-Geriatrie
VI24	Diagnostik und Therapie von geriatrischen Erkrankungen
VI39	Physikalische Therapie
VI00	Sonstige im Bereich Innere Medizin
VI01	Diagnostik und Therapie von ischämischen Herzkrankheiten
VI03	Diagnostik und Therapie von sonstigen Formen der Herzkrankheit
VI06	Diagnostik und Therapie von zerebrovaskulären Krankheiten
VI07	Diagnostik und Therapie der Hypertonie (Hochdruckkrankheit)
VI08	Diagnostik und Therapie von Nierenerkrankungen
VI31	Diagnostik und Therapie von Herzrhythmusstörungen
VI33	Diagnostik und Therapie von Gerinnungsstörungen
VN12	Diagnostik und Therapie von degenerativen Krankheiten des Nervensystems

B-5.5 Fallzahlen Allgemeine Innere Medizin-Geriatrie

Fallzahlen	
Vollstationäre Fallzahl	306
Teilstationäre Fallzahl	0

B-5.6 Hauptdiagnosen nach ICD

B-5.6.1 Hauptdiagnosen nach ICD

Rang	ICD-10	Fallzahl	Umgangssprachliche Bezeichnung
1	S72	93	Knochenbruch des Oberschenkels
2	S32	26	Knochenbruch der Lendenwirbelsäule bzw. des Beckens
3	I50	18	Herzschwäche
4	M80	16	Knochenbruch bei normaler Belastung aufgrund einer Verminderung der Knochendichte - Osteoporose
5	R26	13	Störung des Ganges bzw. der Beweglichkeit
6	E86	8	Flüssigkeitsmangel
7	I63	8	Schlaganfall durch Verschluss eines Blutgefäßes im Gehirn - Hirninfarkt
8	S22	7	Knochenbruch der Rippe(n), des Brustbeins bzw. der Brustwirbelsäule
9	M16	6	Gelenkverschleiß (Arthrose) des Hüftgelenkes
10	R29	6	Sonstige Beschwerden, die das Nervensystem bzw. das Muskel-Skelett-System betreffen
11	K56	5	Darmverschluss (Ileus) ohne Eingeweidebruch
12	S82	5	Knochenbruch des Unterschenkels, einschließlich des oberen Sprunggelenkes
13	A46	< 4	Wundrose - Erysipel
14	B34	< 4	Viruskrankheit, Körperregion vom Arzt nicht näher bezeichnet
15	C18	< 4	Dickdarmkrebs im Bereich des Grimmdarms (Kolon)

B-5.6.2 Weitere Kompetenzdiagnosen (PDF-Sicht)

B-5.7 Durchgeführte Prozeduren nach OPS

B-5.7.1 Durchgeführte Prozeduren nach OPS

Rang	OPS-301	Anzahl	Umgangssprachliche Bezeichnung
1	8-550	258	Geriatrische frührehabilitative Komplexbehandlung
2	9-984	109	Pflegebedürftigkeit
3	1-771	27	Standardisiertes geriatrisches Basisassessment (GBA)
4	8-800	26	Transfusion von Vollblut, Erythrozytenkonzentrat und Thrombozytenkonzentrat
5	1-266	15	Elektrophysiologische Untersuchung des Herzens, nicht kathetergestützt
6	3-052	12	Transösophageale Echokardiographie [TEE]
7	1-632	11	Diagnostische Ösophagogastroduodenoskopie
8	8-98g	10	Komplexbehandlung bei Besiedelung oder Infektion mit nicht multiresistenten isolationspflichtigen Erregern
9	8-191	7	Verband bei großflächigen und schwerwiegenden Hauterkrankungen
10	1-710	5	Ganzkörperplethysmographie

Rang	OPS-301	Anzahl	Umgangssprachliche Bezeichnung
11	1-650	4	Diagnostische Koloskopie
12	6-002	4	Applikation von Medikamenten, Liste 2
13	1-620	< 4	Diagnostische Tracheobronchoskopie
14	1-631	< 4	Diagnostische Ösophagogastroskopie
15	1-651	< 4	Diagnostische Sigmoidoskopie

B-5.7.2 Weitere Kompetenzprozeduren (PDF-Sicht)

B-5.8 Ambulante Behandlungsmöglichkeiten

Trifft nicht zu.

B-5.9 Ambulante Operationen nach § 115b SGB V

Trifft nicht zu.

B-5.10 Zulassung zum Durchgangs-Arztverfahren der Berufsgenossenschaft

Trifft nicht zu.

B-5.11 Personelle Ausstattung

B-5.11.1 Ärztinnen und Ärzte

Die maßgebliche wöchentliche Arbeitszeit für Ärzte und Ärztinnen beträgt 38,5 Stunden.

Ärztinnen und Ärzte insgesamt (ohne Belegärzte) in Vollkräften

Anzahl Vollkräfte: 3

Personal aufgeteilt nach:

Versorgungsform	Anzahl Vollkräfte	Kommentar
Stationär	3	
Ambulant	0	Ambulante und stationäre Leistungen werden aus einer Organisationseinheit erbracht.

Beschäftigungsverhältnis	Anzahl Vollkräfte	Kommentar
Direkt	3	
Nicht Direkt	0	

Anzahl stationäre Fälle je stationäre Vollkraft: 102

Davon Fachärztinnen und Fachärzte in Vollkräften

Anzahl Vollkräfte: 1

Personal aufgeteilt nach:

Versorgungsform	Anzahl Vollkräfte	Kommentar
Stationär	1	
Ambulant	0	Ambulante und stationäre Leistungen werden aus einer Organisationseinheit erbracht.

Beschäftigungsverhältnis	Anzahl Vollkräfte	Kommentar
Direkt	1	
Nicht Direkt	0	

Anzahl stationäre Fälle je stationäre Vollkraft: 306

Ärztliche Fachexpertise der Abteilung: Fachweiterbildungen

Nr.	Facharztbezeichnung (Gebiete, Facharzt- und Schwerpunktkompetenzen)
AQ28	Innere Medizin und Kardiologie

Ärztliche Fachexpertise der Abteilung: Zusatz-Weiterbildungen

Nr.	Zusatz-Weiterbildung
ZF09	Geriatric
ZF30	Palliativmedizin

B-5.11.2 Pflegepersonal

Die maßgebliche wöchentliche Arbeitszeit beträgt 38,5 Stunden.

Gesundheits- und Krankenpflegerinnen und Gesundheits- und Krankenpfleger in Vollkräften

Ausbildungsdauer: 3 Jahre

Personal in Fachabteilung

Anzahl Vollkräfte: 7,7

Personal aufgeteilt nach:

Versorgungsform	Anzahl Vollkräfte	Kommentar
Stationär	7,7	
Ambulant	0	Ambulante und stationäre Leistungen werden aus einer Organisationseinheit erbracht.

Beschäftigungsverhältnis	Anzahl Vollkräfte	Kommentar
Direkt	7,7	
Nicht Direkt	0	

Anzahl stationäre Fälle je stationäre Vollkraft: 39,74026

Krankenpflegehelferinnen und Krankenpflegehelfer in Vollkräften

Ausbildungsdauer: 1 Jahr

Personal in Fachabteilung

Anzahl Vollkräfte: 0,78

Personal aufgeteilt nach:

Versorgungsform	Anzahl Vollkräfte	Kommentar
Stationär	0,78	
Ambulant	0	

Beschäftigungsverhältnis	Anzahl Vollkräfte	Kommentar
Direkt	0,78	
Nicht Direkt	0	

Anzahl stationäre Fälle je stationäre Vollkraft: 392,30769

Pflegehelferinnen und Pflegehelfer in Vollkräften

Ausbildungsdauer: ab 200 Std. Basiskurs

Personal in Fachabteilung

Anzahl Vollkräfte: 0,85

Personal aufgeteilt nach:

Versorgungsform	Anzahl Vollkräfte	Kommentar
Stationär	0,85	
Ambulant	0	Ambulante und stationäre Leistungen werden aus einer Organisationseinheit erbracht.

Beschäftigungsverhältnis	Anzahl Vollkräfte	Kommentar
Direkt	0,85	
Nicht Direkt	0	

Anzahl stationäre Fälle je stationäre Vollkraft: 360



Pflegerische Fachexpertise der Abteilung: Fachweiterbildungen/akad. Abschlüsse

Nr.	Anerkannte Fachweiterbildung/zusätzlicher akademischer Abschluss
PQ05	Leitung einer Station/eines Bereiches
PQ20	Praxisanleitung

Pflegerische Fachexpertise der Abteilung: Zusatzqualifikation

Nr.	Zusatzqualifikation
ZP07	Geriatric
ZP16	Wundmanagement
ZP20	Palliative Care

B-5.11.3 Ausgewähltes therapeutisches Personal in Psychiatrie und Psychosomatik

Psychiatrische / psychosomatische Fachabteilung: Nein

B-6 Frauenheilkunde

B-6.1 Allgemeine Angaben Frauenheilkunde

Allgemeine Angaben zur Organisationseinheit / Fachabteilung

Fachabteilung	Frauenheilkunde
Fachabteilungsschlüssel	2400 2425
Art	Hauptabteilung

Ärztliche Leitung

Chefärztin oder Chefarzt

Funktion	Chefarzt
Titel, Vorname, Name	Dr. med. Henning Grastorf
Telefon	05531/705-309
Fax	05531/705-186
E-Mail	sekretariatgyn.ekh@agaplesion.de
Straße/Nr	Forster Weg 34
PLZ/Ort	37603 Holzminden
Homepage	

B-6.2 Zielvereinbarungen mit leitenden Ärztinnen und Ärzten

Angaben zu Zielvereinbarungen

Zielvereinbarung gemäß DKG	Ja
----------------------------	----

B-6.3 Medizinische Leistungsangebote Frauenheilkunde

Nr. Medizinische Leistungsangebote Frauenheilkunde

VG06	Gynäkologische Chirurgie
VG07	Inkontinenzchirurgie
VG15	Spezialsprechstunde
VG05	Endoskopische Operationen
VG02	Diagnostik und Therapie von gutartigen Tumoren der Brustdrüse
VG03	Diagnostik und Therapie von sonstigen Erkrankungen der Brustdrüse
VG14	Diagnostik und Therapie von nichtentzündlichen Krankheiten des weiblichen Genitaltraktes
VG08	Diagnostik und Therapie gynäkologischer Tumoren
VG13	Diagnostik und Therapie von entzündlichen Krankheiten der weiblichen Beckenorgane
VG01	Diagnostik und Therapie von bösartigen Tumoren der Brustdrüse

B-6.5 Fallzahlen Frauenheilkunde

Fallzahlen

Vollstationäre Fallzahl	216
Teilstationäre Fallzahl	0

B-6.6 Hauptdiagnosen nach ICD

B-6.6.1 Hauptdiagnosen nach ICD

Rang	ICD-10	Fallzahl	Umgangssprachliche Bezeichnung
1	N92	34	Zu starke, zu häufige bzw. unregelmäßige Regelblutung
2	D25	19	Gutartiger Tumor der Gebärmuttermuskulatur
3	N83	19	Nichtentzündliche Krankheit des Eierstocks, des Eileiters bzw. der Gebärmutterbänder
4	D27	14	Gutartiger Eierstocktumor
5	N81	12	Vorfall der Scheide bzw. der Gebärmutter
6	C50	11	Brustkrebs
7	N80	11	Gutartige Wucherung der Gebärmutter Schleimhaut außerhalb der Gebärmutter
8	N97	11	Unfruchtbarkeit der Frau
9	R10	10	Bauch- bzw. Beckenschmerzen
10	N85	7	Sonstige nichtentzündliche Krankheit der Gebärmutter, ausgenommen des Gebärmutterhalses
11	O21	6	Übermäßiges Erbrechen während der Schwangerschaft
12	C54	5	Gebärmutterkrebs
13	C56	4	Eierstockkrebs
14	N70	4	Eileiterentzündung bzw. Eierstockentzündung
15	O00	4	Schwangerschaft außerhalb der Gebärmutter

B-6.6.2 Weitere Kompetenzdiagnosen (PDF-Sicht)

B-6.7 Durchgeführte Prozeduren nach OPS

B-6.7.1 Durchgeführte Prozeduren nach OPS

Rang	OPS-301	Anzahl	Umgangssprachliche Bezeichnung
1	5-681	112	Exzision und Destruktion von erkranktem Gewebe des Uterus
2	5-690	49	Therapeutische Kürettage [Abrasio uteri]
3	5-702	35	Lokale Exzision und Destruktion von erkranktem Gewebe der Vagina und des Douglasraumes
4	5-682	24	Subtotale Uterusexstirpation
5	5-653	21	Salpingoovariektomie
6	5-651	19	Lokale Exzision und Destruktion von Ovarialgewebe
7	5-469	18	Andere Operationen am Darm
8	5-667	16	Insufflation der Tubae uterinae
9	5-683	15	Uterusexstirpation [Hysterektomie]
10	5-657	12	Adhäsiolyse an Ovar und Tuba uterina ohne mikrochirurgische Versorgung
11	9-984	12	Pflegebedürftigkeit
12	9-401	11	Psychosoziale Interventionen



Rang	OPS-301	Anzahl	Umgangssprachliche Bezeichnung
13	1-672	10	Diagnostische Hysteroskopie
14	5-401	10	Exzision einzelner Lymphknoten und Lymphgefäße
15	5-704	10	Vaginale Kolporrhaphie und Beckenbodenplastik

B-6.7.2 *Weitere Kompetenzprozeduren (PDF-Sicht)*

B-6.8 **Ambulante Behandlungsmöglichkeiten**

Vor- und nachstationäre Leistungen nach § 115a SGB V

Ambulanzart	Vor- und nachstationäre Leistungen nach § 115a SGB V (AM11)
Angebotene Leistung	Diagnostik und Therapie gynäkologischer Tumoren (VG08)
Angebotene Leistung	Diagnostik und Therapie von bösartigen Tumoren der Brustdrüse (VG01)
Angebotene Leistung	Diagnostik und Therapie von entzündlichen Krankheiten der weiblichen Beckenorgane (VG13)
Angebotene Leistung	Diagnostik und Therapie von gutartigen Tumoren der Brustdrüse (VG02)
Angebotene Leistung	Diagnostik und Therapie von nichtentzündlichen Krankheiten des weiblichen Genitaltraktes (VG14)
Angebotene Leistung	Diagnostik und Therapie von sonstigen Erkrankungen der Brustdrüse (VG03)
Angebotene Leistung	Endoskopische Operationen (VG05)
Angebotene Leistung	Gynäkologische Chirurgie (VG06)
Angebotene Leistung	Inkontinenzchirurgie (VG07)
Angebotene Leistung	Spezialsprechstunde (VG15)
Angebotene Leistung	Urogynäkologie (VG16)

Privatambulanz

Ambulanzart	Privatambulanz (AM07)
Angebotene Leistung	Diagnostik und Therapie gynäkologischer Tumoren (VG08)
Angebotene Leistung	Diagnostik und Therapie von entzündlichen Krankheiten der weiblichen Beckenorgane (VG13)
Angebotene Leistung	Diagnostik und Therapie von gutartigen Tumoren der Brustdrüse (VG02)
Angebotene Leistung	Diagnostik und Therapie von Krankheiten während der Schwangerschaft, der Geburt und des Wochenbettes (VG11)
Angebotene Leistung	Diagnostik und Therapie von nichtentzündlichen Krankheiten des weiblichen Genitaltraktes (VG14)
Angebotene Leistung	Diagnostik und Therapie von sonstigen Erkrankungen der Brustdrüse (VG03)
Angebotene Leistung	Endoskopische Operationen (VG05)
Angebotene Leistung	Gynäkologische Chirurgie (VG06)
Angebotene Leistung	Inkontinenzchirurgie (VG07)
Angebotene Leistung	Spezialsprechstunde (VG15)
Angebotene Leistung	Urogynäkologie (VG16)

Notfallambulanz (24h)

Ambulanzart	Notfallambulanz (24h) (AM08)
Angebotene Leistung	Diagnostik und Therapie gynäkologischer Tumoren (VG08)
Angebotene Leistung	Diagnostik und Therapie von bösartigen Tumoren der Brustdrüse (VG01)
Angebotene Leistung	Diagnostik und Therapie von entzündlichen Krankheiten der weiblichen Beckenorgane (VG13)
Angebotene Leistung	Diagnostik und Therapie von gutartigen Tumoren der Brustdrüse (VG02)
Angebotene Leistung	Diagnostik und Therapie von nichtentzündlichen Krankheiten des weiblichen Genitaltraktes (VG14)
Angebotene Leistung	Diagnostik und Therapie von sonstigen Erkrankungen der Brustdrüse (VG03)
Angebotene Leistung	Endoskopische Operationen (VG05)
Angebotene Leistung	Gynäkologische Chirurgie (VG06)
Angebotene Leistung	Inkontinenzchirurgie (VG07)
Angebotene Leistung	Spezialsprechstunde (VG15)
Angebotene Leistung	Urogynäkologie (VG16)

B-6.9 Ambulante Operationen nach § 115b SGB V

Rang	OPS-301	Anzahl	Umgangssprachliche Bezeichnung
1	5-690	117	Therapeutische Kürettage [Abrasio uteri]
2	5-751	95	Kürettage zur Beendigung der Schwangerschaft [Abruptio]
3	1-672	73	Diagnostische Hysteroskopie
4	5-691	8	Entfernung eines intrauterinen Fremdkörpers
5	5-663	7	Destruktion und Verschluss der Tubae uterinae [Sterilisationsoperation]
6	5-711	7	Operationen an der Bartholin-Drüse (Zyste)
7	1-471	< 4	Biopsie ohne Inzision am Endometrium
8	5-653	< 4	Salpingoovariektomie
9	5-671	< 4	Konisation der Cervix uteri
10	5-681	< 4	Exzision und Destruktion von erkranktem Gewebe des Uterus
11	5-702	< 4	Lokale Exzision und Destruktion von erkranktem Gewebe der Vagina und des Douglasraumes

B-6.10 Zulassung zum Durchgangs-Arztverfahren der Berufsgenossenschaft

Zulassung vorhanden

Ärztin oder Arzt mit ambulanter D-Arzt-Zulassung vorhanden	Nein
Stationäre BG-Zulassung vorhanden	Nein

B-6.11 Personelle Ausstattung

B-6.11.1 Ärztinnen und Ärzte

Die maßgebliche wöchentliche Arbeitszeit für Ärzte und Ärztinnen beträgt 38,5 Stunden.

Ärztinnen und Ärzte insgesamt (ohne Belegärzte) in Vollkräften

Anzahl Vollkräfte: 2,01

Personal aufgeteilt nach:

Versorgungsform	Anzahl Vollkräfte	Kommentar
Stationär	2,01	
Ambulant	0	Ambulante und stationäre Leistungen werden aus einer Organisationseinheit erbracht.

Beschäftigungsverhältnis	Anzahl Vollkräfte	Kommentar
Direkt	2,01	
Nicht Direkt	0	

Anzahl stationäre Fälle je stationäre Vollkraft: 107,46269

Davon Fachärztinnen und Fachärzte in Vollkräften

Anzahl Vollkräfte: 0,58

Personal aufgeteilt nach:

Versorgungsform	Anzahl Vollkräfte	Kommentar
Stationär	0,58	
Ambulant	0	Ambulante und stationäre Leistungen werden aus einer Organisationseinheit erbracht.

Beschäftigungsverhältnis	Anzahl Vollkräfte	Kommentar
Direkt	0,58	
Nicht Direkt	0	

Anzahl stationäre Fälle je stationäre Vollkraft: 372,41379

Ärztliche Fachexpertise der Abteilung: Fachweiterbildungen

Nr.	Facharztbezeichnung (Gebiete, Facharzt- und Schwerpunktkompetenzen)
AQ14	Frauenheilkunde und Geburtshilfe

Ärztliche Fachexpertise der Abteilung: Zusatz-Weiterbildungen

B-6.11.2 Pflegepersonal

Die maßgebliche wöchentliche Arbeitszeit beträgt 38,5 Stunden.

Gesundheits- und Krankenpflegerinnen und Gesundheits- und Krankenpfleger in Vollkräften

Ausbildungsdauer: 3 Jahre

Personal in Fachabteilung

Anzahl Vollkräfte: 2,2

Personal aufgeteilt nach:

Versorgungsform	Anzahl Vollkräfte	Kommentar
Stationär	2,2	
Ambulant	0	Ambulante und stationäre Leistungen werden aus einer Organisationseinheit erbracht.

Beschäftigungsverhältnis	Anzahl Vollkräfte	Kommentar
Direkt	2,2	
Nicht Direkt	0	

Anzahl stationäre Fälle je stationäre Vollkraft: 98,18182

Krankenpflegehelferinnen und Krankenpflegehelfer in Vollkräften

Ausbildungsdauer: 1 Jahr

Personal in Fachabteilung

Anzahl Vollkräfte: 0,7

Personal aufgeteilt nach:

Versorgungsform	Anzahl Vollkräfte	Kommentar
Stationär	0,7	
Ambulant	0	Ambulante und stationäre Leistungen werden aus einer Organisationseinheit erbracht.

Beschäftigungsverhältnis	Anzahl Vollkräfte	Kommentar
Direkt	0,7	
Nicht Direkt	0	

Anzahl stationäre Fälle je stationäre Vollkraft: 308,57143

Pflegerische Fachexpertise der Abteilung: Fachweiterbildungen/akad. Abschlüsse

Nr.	Anerkannte Fachweiterbildung/zusätzlicher akademischer Abschluss
PQ05	Leitung einer Station/eines Bereiches
PQ13	Hygienefachkraft

Pflegerische Fachexpertise der Abteilung: Zusatzqualifikation

B-6.11.3 Ausgewähltes therapeutisches Personal in Psychiatrie und Psychosomatik

Psychiatrische / psychosomatische Fachabteilung: Nein

B-7 Geburtshilfe

B-7.1 Allgemeine Angaben Geburtshilfe

Allgemeine Angaben zur Organisationseinheit / Fachabteilung

Fachabteilung	Geburtshilfe
Fachabteilungsschlüssel	2400 2500
Art	Hauptabteilung

Ärztliche Leitung

Chefärztin oder Chefarzt

Funktion	Chefarzt
Titel, Vorname, Name	Dr. med. Henning Grastorf
Telefon	05531/705-309
Fax	05531/705-186
E-Mail	sekretariatgyn.ekh@agaplesion.de
Straße/Nr	Forster Weg 34
PLZ/Ort	37603 Holzminden
Homepage	



B-7.2 Zielvereinbarungen mit leitenden Ärztinnen und Ärzten

Angaben zu Zielvereinbarungen

Zielvereinbarung gemäß DKG	Ja
----------------------------	----

B-7.3 Medizinische Leistungsangebote Geburtshilfe

Nr. Medizinische Leistungsangebote Geburtshilfe

VG12	Geburtshilfliche Operationen
VG09	Pränataldiagnostik und -therapie
VG15	Spezialsprechstunde
VG19	Ambulante Entbindung
VG16	Urogynäkologie
VG11	Diagnostik und Therapie von Krankheiten während der Schwangerschaft, der Geburt und des Wochenbettes
VG14	Diagnostik und Therapie von nichtentzündlichen Krankheiten des weiblichen Genitaltraktes
VG10	Betreuung von Risikoschwangerschaften
VG13	Diagnostik und Therapie von entzündlichen Krankheiten der weiblichen Beckenorgane

B-7.5 Fallzahlen Geburtshilfe

Fallzahlen

Vollstationäre Fallzahl	906
Teilstationäre Fallzahl	0

B-7.6 Hauptdiagnosen nach ICD

B-7.6.1 Hauptdiagnosen nach ICD

Rang	ICD-10	Fallzahl	Umgangssprachliche Bezeichnung
1	Z38	210	Neugeborene
2	O80	142	Normale Geburt eines Kindes
3	O42	104	Vorzeitiger Blasensprung
4	P08	74	Störung aufgrund langer Schwangerschaftsdauer oder hohem Geburtsgewicht
5	O68	65	Komplikationen bei Wehen bzw. Entbindung durch Gefahrenzustand des Kindes
6	P20	39	Sauerstoffmangel in der Gebärmutter
7	P07	18	Störung aufgrund kurzer Schwangerschaftsdauer oder niedrigem Geburtsgewicht
8	O64	17	Geburtshindernis durch falsche Lage bzw. Haltung des ungeborenen Kindes kurz vor der Geburt
9	O75	16	Sonstige Komplikationen bei Wehentätigkeit bzw. Entbindung
10	P38	16	Nabelentzündung beim Neugeborenen mit oder ohne leichte Blutung
11	O47	12	Wehen, die nicht zur Eröffnung des Muttermundes beitragen - Unnütze Wehen
12	P21	11	Atemstillstand (Asphyxie) des Kindes während der Geburt
13	Q65	11	Angeborene Fehlbildung der Hüfte
14	O32	10	Betreuung der Mutter bei festgestellter oder vermuteter falscher Lage des ungeborenen Kindes
15	O62	10	Ungewöhnliche Wehentätigkeit

B-7.6.2 Weitere Kompetenzdiagnosen (PDF-Sicht)

B-7.7 Durchgeführte Prozeduren nach OPS

B-7.7.1 Durchgeführte Prozeduren nach OPS

Rang	OPS-301	Anzahl	Umgangssprachliche Bezeichnung
1	9-262	425	Postnatale Versorgung des Neugeborenen
2	1-208	376	Registrierung evozierter Potentiale
3	5-758	318	Rekonstruktion weiblicher Genitalorgane nach Ruptur, post partum [Dammriss]
4	9-261	171	Überwachung und Leitung einer Risikogeburt
5	9-260	154	Überwachung und Leitung einer normalen Geburt
6	8-910	132	Epidurale Injektion und Infusion zur Schmerztherapie
7	5-730	116	Künstliche Fruchtblasensprengung [Amniotomie]
8	5-749	92	Andere Sectio caesarea
9	5-728	27	Vakuumentbindung
10	5-756	23	Entfernung zurückgebliebener Plazenta (postpartal)
11	8-561	18	Funktionsorientierte physikalische Therapie
12	5-259	9	Andere Operationen an der Zunge
13	8-515	8	Partus mit Manualhilfe
14	8-560	4	Lichttherapie
15	9-280	4	Stationäre Behandlung vor Entbindung während desselben Aufenthaltes

B-7.7.2 *Weitere Kompetenzprozeduren (PDF-Sicht)*

B-7.8 **Ambulante Behandlungsmöglichkeiten**

Vor- und nachstationäre Leistungen nach § 115a SGB V

Ambulanzart	Vor- und nachstationäre Leistungen nach § 115a SGB V (AM11)
Angebotene Leistung	Ambulante Entbindung (VG19)
Angebotene Leistung	Betreuung von Risikoschwangerschaften (VG10)
Angebotene Leistung	Diagnostik und Therapie von Krankheiten während der Schwangerschaft, der Geburt und des Wochenbettes (VG11)
Angebotene Leistung	Geburtshilfliche Operationen (VG12)
Angebotene Leistung	Pränataldiagnostik und -therapie (VG09)
Angebotene Leistung	Spezialsprechstunde (VG15)
Angebotene Leistung	Urogynäkologie (VG16)

Privatambulanz

Ambulanzart	Privatambulanz (AM07)
Angebotene Leistung	Ambulante Entbindung (VG19)
Angebotene Leistung	Betreuung von Risikoschwangerschaften (VG10)
Angebotene Leistung	Diagnostik und Therapie von Krankheiten während der Schwangerschaft, der Geburt und des Wochenbettes (VG11)
Angebotene Leistung	Geburtshilfliche Operationen (VG12)
Angebotene Leistung	Pränataldiagnostik und -therapie (VG09)
Angebotene Leistung	Spezialsprechstunde (VG15)
Angebotene Leistung	Urogynäkologie (VG16)

Notfallambulanz (24h)

Ambulanzart	Notfallambulanz (24h) (AM08)
Angebotene Leistung	Ambulante Entbindung (VG19)
Angebotene Leistung	Betreuung von Risikoschwangerschaften (VG10)
Angebotene Leistung	Diagnostik und Therapie von Krankheiten während der Schwangerschaft, der Geburt und des Wochenbettes (VG11)
Angebotene Leistung	Geburtshilfliche Operationen (VG12)
Angebotene Leistung	Pränataldiagnostik und -therapie (VG09)
Angebotene Leistung	Spezialsprechstunde (VG15)
Angebotene Leistung	Urogynäkologie (VG16)

B-7.9 **Ambulante Operationen nach § 115b SGB V**

Trifft nicht zu.

B-7.10 Zulassung zum Durchgangs-Arztverfahren der Berufsgenossenschaft

Zulassung vorhanden

Ärztin oder Arzt mit ambulanter D-Arzt-Zulassung vorhanden	Nein
Stationäre BG-Zulassung vorhanden	Nein

B-7.11 Personelle Ausstattung

B-7.11.1 Ärztinnen und Ärzte

Die maßgebliche wöchentliche Arbeitszeit für Ärzte und Ärztinnen beträgt 38,5 Stunden.

Ärztinnen und Ärzte insgesamt (ohne Belegärzte) in Vollkräften

Anzahl Vollkräfte: 4,58

Personal aufgeteilt nach:

Versorgungsform	Anzahl Vollkräfte	Kommentar
Stationär	4,58	
Ambulant	0	Ambulante und stationäre Leistungen werden aus einer Organisationseinheit erbracht.

Beschäftigungsverhältnis	Anzahl Vollkräfte	Kommentar
Direkt	4,58	
Nicht Direkt	0	

Anzahl stationäre Fälle je stationäre Vollkraft: 197,81659

Davon Fachärztinnen und Fachärzte in Vollkräften

Anzahl Vollkräfte: 1,8

Personal aufgeteilt nach:

Versorgungsform	Anzahl Vollkräfte	Kommentar
Stationär	1,8	
Ambulant	0	Ambulante und stationäre Leistungen werden aus einer Organisationseinheit erbracht.

Beschäftigungsverhältnis	Anzahl Vollkräfte	Kommentar
Direkt	1,8	
Nicht Direkt	0	

Anzahl stationäre Fälle je stationäre Vollkraft: 503,33333

Ärztliche Fachexpertise der Abteilung: Fachweiterbildungen

Nr.	Facharztbezeichnung (Gebiete, Facharzt- und Schwerpunktkompetenzen)
AQ14	Frauenheilkunde und Geburtshilfe

Ärztliche Fachexpertise der Abteilung: Zusatz-Weiterbildungen

B-7.11.2 Pflegepersonal

Die maßgebliche wöchentliche Arbeitszeit beträgt 38,5 Stunden.

Gesundheits- und Krankenpflegerinnen und Gesundheits- und Krankenpfleger in Vollkräften

Ausbildungsdauer: 3 Jahre

Personal in Fachabteilung

Anzahl Vollkräfte: 0

Personal aufgeteilt nach:

Versorgungsform	Anzahl Vollkräfte	Kommentar
Stationär	0	
Ambulant	0	Ambulante und stationäre Leistungen werden aus einer Organisationseinheit erbracht.

Beschäftigungsverhältnis	Anzahl Vollkräfte	Kommentar
Direkt	0	
Nicht Direkt	0	

Anzahl stationäre Fälle je stationäre Vollkraft:

Gesundheits- und Kinderkrankenpflegerinnen und Gesundheits- und Kinderkrankenpfleger in Vollkräften

Ausbildungsdauer: 3 Jahre

Personal in Fachabteilung

Anzahl Vollkräfte: 6,1

Personal aufgeteilt nach:

Versorgungsform	Anzahl Vollkräfte	Kommentar
Stationär	6,1	
Ambulant	0	Ambulante und stationäre Leistungen werden aus einer Organisationseinheit erbracht.

Beschäftigungsverhältnis	Anzahl Vollkräfte	Kommentar
Direkt	6,1	
Nicht Direkt	0	

Anzahl stationäre Fälle je stationäre Vollkraft: 148,52459

Entbindungspfleger und Hebammen in Vollkräften

Ausbildungsdauer: 3 Jahre

Personal in Fachabteilung

Anzahl Vollkräfte: 6,9

Personal aufgeteilt nach:

Versorgungsform	Anzahl Vollkräfte	Kommentar
Stationär	6,9	
Ambulant	0	Ambulante und stationäre Leistungen werden aus einer Organisationseinheit erbracht.

Beschäftigungsverhältnis	Anzahl Vollkräfte	Kommentar
Direkt	6,9	
Nicht Direkt	0	

Anzahl stationäre Fälle je stationäre Vollkraft: 131,30435

Pflegerische Fachexpertise der Abteilung: Fachweiterbildungen/akad. Abschlüsse

Nr.	Anerkannte Fachweiterbildung/zusätzlicher akademischer Abschluss
PQ05	Leitung einer Station/eines Bereiches

Pflegerische Fachexpertise der Abteilung: Zusatzqualifikation

Nr.	Zusatzqualifikation
ZP28	Still- und Laktationsberatung
ZP08	Kinästhetik

B-7.11.3 Ausgewähltes therapeutisches Personal in Psychiatrie und Psychosomatik

Psychiatrische / psychosomatische Fachabteilung: Nein

B-8 Augenheilkunde

B-8.1 Allgemeine Angaben Augenheilkunde

Allgemeine Angaben zur Organisationseinheit / Fachabteilung

Fachabteilung	Augenheilkunde
Fachabteilungsschlüssel	2700
Art	Belegabteilung

Ärztliche Leitung

Belegärztin oder Belegarzt

Funktion	Belegarzt
Titel, Vorname, Name	Gasem Elkadiri
Telefon	05531/127779-0
Fax	05531/127779-19
E-Mail	info@augenarzt-elkadiri.de
Straße/Nr	Forster Weg 34
PLZ/Ort	37603 Holzminden
Homepage	



B-8.2 Zielvereinbarungen mit leitenden Ärztinnen und Ärzten

Angaben zu Zielvereinbarungen

Zielvereinbarung gemäß DKG	Keine Vereinbarung geschlossen
----------------------------	--------------------------------

B-8.3 Medizinische Leistungsangebote Augenheilkunde

Nr. Medizinische Leistungsangebote Augenheilkunde

VA01	Diagnostik und Therapie von Tumoren des Auges und der Augenanhangsgebilde
VA02	Diagnostik und Therapie von Erkrankungen des Augenlides, des Tränenapparates und der Orbita
VA03	Diagnostik und Therapie von Erkrankungen der Konjunktiva
VA04	Diagnostik und Therapie von Erkrankungen der Sklera, der Hornhaut, der Iris und des Ziliarkörpers
VA05	Diagnostik und Therapie von Erkrankungen der Linse
VA06	Diagnostik und Therapie von Erkrankungen der Aderhaut und der Netzhaut
VA07	Diagnostik und Therapie des Glaukoms
VA08	Diagnostik und Therapie von Erkrankungen des Glaskörpers und des Augapfels
VA09	Diagnostik und Therapie von Erkrankungen des Sehnervs und der Sehbahn
VA10	Diagnostik und Therapie von Erkrankungen der Augenmuskeln, Störungen der Blickbewegungen sowie Akkommodationsstörungen und Refraktionsfehler
VA11	Diagnostik und Therapie von Sehstörungen und Blindheit
VA12	Ophthalmologische Rehabilitation
VA13	Anpassung von Sehhilfen
VA14	Diagnostik und Therapie von strabologischen und neuroophthalmologischen Erkrankungen



Nr.	Medizinische Leistungsangebote Augenheilkunde
VA15	Plastische Chirurgie
VA16	Diagnostik und Therapie von sonstigen Krankheiten des Auges und der Augenanhangsgebilde
VA17	Spezialsprechstunde
VA00	Sonstige im Bereich Augenheilkunde

B-8.5 Fallzahlen Augenheilkunde

Fallzahlen	
Vollstationäre Fallzahl	26
Teilstationäre Fallzahl	0

B-8.6 Hauptdiagnosen nach ICD

B-8.6.1 Hauptdiagnosen nach ICD

Rang	ICD-10	Fallzahl	Umgangssprachliche Bezeichnung
1	H26	21	Sonstiger Grauer Star
2	H25	5	Grauer Star im Alter - Katarakt

B-8.6.2 Weitere Kompetenzdiagnosen (PDF-Sicht)

B-8.7 Durchgeführte Prozeduren nach OPS

B-8.7.1 Durchgeführte Prozeduren nach OPS

Rang	OPS-301	Anzahl	Umgangssprachliche Bezeichnung
1	5-144	26	Extrakapsuläre Extraktion der Linse [ECCE]
2	9-984	4	Pflegebedürftigkeit

B-8.7.2 Weitere Kompetenzprozeduren (PDF-Sicht)

B-8.8 Ambulante Behandlungsmöglichkeiten

Belegarztpraxis Augenheilkunde	
Ambulanzart	Belegarztpraxis am Krankenhaus (AM15)
Angebotene Leistung	Anpassung von Sehhilfen (VA13)
Angebotene Leistung	Diagnostik und Therapie des Glaukoms (VA07)
Angebotene Leistung	Diagnostik und Therapie von Erkrankungen der Aderhaut und der Netzhaut (VA06)
Angebotene Leistung	Diagnostik und Therapie von Erkrankungen der Augenmuskeln, Störungen der Blickbewegungen sowie Akkommodationsstörungen und Refraktionsfehler (VA10)
Angebotene Leistung	Diagnostik und Therapie von Erkrankungen der Konjunktiva (VA03)
Angebotene Leistung	Diagnostik und Therapie von Erkrankungen der Linse (VA05)
Angebotene Leistung	Diagnostik und Therapie von Erkrankungen der Sklera, der Hornhaut, der Iris und des Ziliarkörpers (VA04)
Angebotene Leistung	Diagnostik und Therapie von Erkrankungen des Augenlides, des Tränenapparates und der Orbita (VA02)
Angebotene Leistung	Diagnostik und Therapie von Erkrankungen des Glaskörpers und des Augapfels (VA08)
Angebotene Leistung	Diagnostik und Therapie von Erkrankungen des Sehnervs und der Sehbahn (VA09)

Angebotene Leistung	Diagnostik und Therapie von Sehstörungen und Blindheit (VA11)
Angebotene Leistung	Diagnostik und Therapie von sonstigen Krankheiten des Auges und der Augenanhangsgebilde (VA16)
Angebotene Leistung	Diagnostik und Therapie von strabologischen und neuroophthalmologischen Erkrankungen (VA14)
Angebotene Leistung	Diagnostik und Therapie von Tumoren des Auges und der Augenanhangsgebilde (VA01)
Angebotene Leistung	Ophthalmologische Rehabilitation (VA12)
Angebotene Leistung	Plastische Chirurgie (VA15)
Angebotene Leistung	Sonstige im Bereich Augenheilkunde (VA00)
Angebotene Leistung	Spezialsprechstunde (VA17)

B-8.9 Ambulante Operationen nach § 115b SGB V

Rang	OPS-301	Anzahl	Umgangssprachliche Bezeichnung
1	5-144	222	Extrakapsuläre Extraktion der Linse [ECCE]

B-8.10 Zulassung zum Durchgangs-Arztverfahren der Berufsgenossenschaft

Zulassung vorhanden	
Ärztin oder Arzt mit ambulanter D-Arzt-Zulassung vorhanden	Nein
Stationäre BG-Zulassung vorhanden	Nein

B-8.11 Personelle Ausstattung

B-8.11.1 Ärztinnen und Ärzte

Belegärztinnen und Belegärzte (nach § 121 SGB V) in Personen zum Stichtag 31. Dezember des Berichtsjahres

Anzahl: 1

Anzahl stationäre Fälle je Person: 26

Ärztliche Fachexpertise der Abteilung: Fachweiterbildungen

Nr.	Facharztbezeichnung (Gebiete, Facharzt- und Schwerpunktkompetenzen)
AQ04	Augenheilkunde

Ärztliche Fachexpertise der Abteilung: Zusatz-Weiterbildungen

B-8.11.2 Pflegepersonal

Die maßgebliche wöchentliche Arbeitszeit beträgt 38,5 Stunden.

Gesundheits- und Krankenpflegerinnen und Gesundheits- und Krankenpfleger in Vollkräften

Ausbildungsdauer: 3 Jahre



Personal in Fachabteilung
Anzahl Vollkräfte: 0

Personal aufgeteilt nach:

Versorgungsform	Anzahl Vollkräfte	Kommentar
Stationär	0	
Ambulant	0	Ambulante und stationäre Leistungen werden aus einer Organisationseinheit erbracht.

Beschäftigungsverhältnis	Anzahl Vollkräfte	Kommentar
Direkt	0	
Nicht Direkt	0	

Anzahl stationäre Fälle je stationäre Vollkraft:

Pflegerische Fachexpertise der Abteilung: Fachweiterbildungen/akad. Abschlüsse

Pflegerische Fachexpertise der Abteilung: Zusatzqualifikation

B-8.11.3 Ausgewähltes therapeutisches Personal in Psychiatrie und Psychosomatik

Psychiatrische / psychosomatische Fachabteilung: Nein

B-9 HNO

B-9.1 Allgemeine Angaben HNO

Allgemeine Angaben zur Organisationseinheit / Fachabteilung

Fachabteilung	HNO
Fachabteilungsschlüssel	2600
Art	Belegabteilung

Ärztliche Leitung

Belegärztin oder Belegarzt

Funktion	Belegarzt
Titel, Vorname, Name	Dr. med. Georg Thönnissen
Telefon	05531/1200-26
Fax	05531/1209-59
E-Mail	info@hno-holzminden.de
Straße/Nr	Forster Weg 34
PLZ/Ort	37603 Holzminden
Homepage	



Belegärztin oder Belegarzt

Funktion	Belegarzt
Titel, Vorname, Name	Dr. med. Laurent Rakenius
Telefon	05531/1200-26
Fax	05531/1209-59
E-Mail	info@hno-holzminden.de
Straße/Nr	Forster Weg 34
PLZ/Ort	37603 Holzminden
Homepage	



B-9.2 Zielvereinbarungen mit leitenden Ärztinnen und Ärzten

Angaben zu Zielvereinbarungen

Zielvereinbarung gemäß DKG	Keine Vereinbarung geschlossen
----------------------------	--------------------------------

B-9.3 Medizinische Leistungsangebote HNO

Nr.	Medizinische Leistungsangebote HNO	Kommentar
VH09	Sonstige Krankheiten der oberen Atemwege	
VH10	Diagnostik und Therapie von Erkrankungen der Nasennebenhöhlen	
VH07	Schwindeldiagnostik/-therapie	
VH08	Diagnostik und Therapie von Infektionen der oberen Atemwege	



Nr.	Medizinische Leistungsangebote HNO	Kommentar
VH03	Diagnostik und Therapie von Krankheiten des Innenohres	
VH01	Diagnostik und Therapie von Krankheiten des äußeren Ohres	
VH06	Operative Fehlbildungskorrektur des Ohres	
VH02	Diagnostik und Therapie von Krankheiten des Mittelohres und des Warzenfortsatzes	
VH15	Diagnostik und Therapie von Erkrankungen der Kopfspeicheldrüsen	
VH16	Diagnostik und Therapie von Erkrankungen des Kehlkopfes	
VH14	Diagnostik und Therapie von Krankheiten der Mundhöhle	
VH19	Diagnostik und Therapie von Tumoren im Bereich der Ohren	
VH18	Diagnostik und Therapie von Tumoren im Kopf-Hals-Bereich	
VH00	Sonstige im Bereich HNO	Chirotherapie
VI22	Diagnostik und Therapie von Allergien	
VH04	Mittelohrchirurgie	
VC58	Spezialsprechstunde	
VC24	Tumorchirurgie	
VD03	Diagnostik und Therapie von Hauttumoren	
VD09	Diagnostik und Therapie von Krankheiten der Hautanhangsgebilde	
VI06	Diagnostik und Therapie von zerebrovaskulären Krankheiten	
VI32	Diagnostik und Therapie von Schlafstörungen/Schlafmedizin	
VK25	Neugeborenencreening	
VK26	Diagnostik und Therapie von Entwicklungsstörungen im Säuglings-, Kleinkindes- und Schulalter	
VZ05	Diagnostik und Therapie von Krankheiten der Mundhöhle	
VZ10	Diagnostik und Therapie von Tumoren im Mund-Kiefer-Gesichtsbereich	
VD00	Sonstige im Bereich Dermatologie	

B-9.5 Fallzahlen HNO

Fallzahlen	
Vollstationäre Fallzahl	101
Teilstationäre Fallzahl	0

B-9.6 Hauptdiagnosen nach ICD

B-9.6.1 Hauptdiagnosen nach ICD

Rang	ICD-10	Fallzahl	Umgangssprachliche Bezeichnung
1	J35	26	Anhaltende (chronische) Krankheit der Gaumen- bzw. Rachenmandeln
2	J34	19	Sonstige Krankheit der Nase bzw. der Nasennebenhöhlen
3	J32	10	Anhaltende (chronische) Nasennebenhöhlenentzündung
4	J38	10	Krankheit der Stimmlippen bzw. des Kehlkopfes
5	J36	9	Abgekapselter eitriger Entzündungsherd (Abszess) in Umgebung der Mandeln
6	B27	4	Pfeiffersches Drüsenfieber - Infektiöse Mononukleose



Rang	ICD-10	Fallzahl	Umgangssprachliche Bezeichnung
7	J01	4	Akute Nasennebenhöhlenentzündung
8	D38	< 4	Tumor des Mittelohres, der Atmungsorgane bzw. von Organen im Brustkorb ohne Angabe, ob gutartig oder bösartig
9	G47	< 4	Schlafstörung
10	H60	< 4	Entzündung des äußeren Gehörganges
11	H81	< 4	Störung des Gleichgewichtsorgans
12	J03	< 4	Akute Mandelentzündung
13	J04	< 4	Akute Kehlkopfentzündung bzw. Luftröhrentzündung
14	J33	< 4	Nasendpolyp
15	J39	< 4	Sonstige Krankheit der oberen Atemwege

B-9.6.2 *Weitere Kompetenzdiagnosen (PDF-Sicht)*

B-9.7 **Durchgeführte Prozeduren nach OPS**

B-9.7.1 *Durchgeführte Prozeduren nach OPS*

Rang	OPS-301	Anzahl	Umgangssprachliche Bezeichnung
1	5-281	22	Tonsillektomie (ohne Adenotomie)
2	8-506	19	Wechsel und Entfernung einer Tamponade bei Blutungen
3	5-215	18	Operationen an der unteren Nasenmuschel [Concha nasalis]
4	5-221	18	Operationen an der Kieferhöhle
5	5-210	16	Operative Behandlung einer Nasenblutung
6	5-214	15	Submuköse Resektion und plastische Rekonstruktion des Nasenseptums
7	5-984	15	Mikrochirurgische Technik
8	8-500	13	Tamponade einer Nasenblutung
9	5-300	11	Exzision und Destruktion von erkranktem Gewebe des Larynx
10	5-222	8	Operation am Siebbein und an der Keilbeinhöhle
11	5-282	6	Tonsillektomie mit Adenotomie
12	1-611	5	Diagnostische Pharyngoskopie
13	9-984	5	Pflegebedürftigkeit
14	1-208	< 4	Registrierung evozierter Potentiale
15	1-20a	< 4	Andere neurophysiologische Untersuchungen

B-9.7.2 *Weitere Kompetenzprozeduren (PDF-Sicht)*

B-9.8 **Ambulante Behandlungsmöglichkeiten**

Belegpraxis HNO	
Ambulanzart	Belegarztpraxis am Krankenhaus (AM15)
Angebotene Leistung	Diagnostik und Therapie von Allergien (VI22)
Angebotene Leistung	Diagnostik und Therapie von Erkrankungen der Kopfspeicheldrüsen (VH15)
Angebotene Leistung	Diagnostik und Therapie von Erkrankungen der Nasennebenhöhlen (VH10)
Angebotene Leistung	Diagnostik und Therapie von Erkrankungen der Trachea (VH17)
Angebotene Leistung	Diagnostik und Therapie von Erkrankungen des Kehlkopfes (VH16)

Angebotene Leistung	Diagnostik und Therapie von Infektionen der oberen Atemwege (VH08)
Angebotene Leistung	Diagnostik und Therapie von Krankheiten der Mundhöhle (VH14)
Angebotene Leistung	Diagnostik und Therapie von Krankheiten des äußeren Ohres (VH01)
Angebotene Leistung	Diagnostik und Therapie von Krankheiten des Innenohres (VH03)
Angebotene Leistung	Diagnostik und Therapie von Krankheiten des Mittelohres und des Warzenfortsatzes (VH02)
Angebotene Leistung	Diagnostik und Therapie von Schlafstörungen/Schlafmedizin (VI32)
Angebotene Leistung	Diagnostik und Therapie von Tumoren im Bereich der Ohren (VH19)
Angebotene Leistung	Diagnostik und Therapie von Tumoren im Kopf-Hals-Bereich (VH18)
Angebotene Leistung	Operative Fehlbildungskorrektur des Ohres (VH06)
Angebotene Leistung	Rekonstruktive Chirurgie im Bereich der Ohren (VH22)
Angebotene Leistung	Rekonstruktive Chirurgie im Kopf-Hals-Bereich (VH21)
Angebotene Leistung	Schwindeldiagnostik/-therapie (VH07)
Angebotene Leistung	Sonstige Krankheiten der oberen Atemwege (VH09)
Angebotene Leistung	Spezialsprechstunde (VH23)

B-9.9 Ambulante Operationen nach § 115b SGB V

Rang	OPS-301	Anzahl	Umgangssprachliche Bezeichnung
1	5-285	45	Adenotomie (ohne Tonsillektomie)
2	5-200	27	Parazentese [Myringotomie]
3	5-216	7	Reposition einer Nasenfraktur
4	5-184	< 4	Plastische Korrektur abstehender Ohren
5	5-194	< 4	Myringoplastik [Tympanoplastik Typ I]
6	5-250	< 4	Inzision, Exzision und Destruktion von erkranktem Gewebe der Zunge

B-9.10 Zulassung zum Durchgangs-Arztverfahren der Berufsgenossenschaft

Zulassung vorhanden	
Ärztin oder Arzt mit ambulanter D-Arzt-Zulassung vorhanden	Nein
Stationäre BG-Zulassung vorhanden	Nein

B-9.11 Personelle Ausstattung

B-9.11.1 Ärztinnen und Ärzte

Belegärztinnen und Belegärzte (nach § 121 SGB V) in Personen zum Stichtag 31. Dezember des Berichtsjahres

Anzahl: 2

Anzahl stationäre Fälle je Person: 50,5

Ärztliche Fachexpertise der Abteilung: Fachweiterbildungen

Nr.	Facharztbezeichnung (Gebiete, Facharzt- und Schwerpunktkompetenzen)
AQ18	Hals-Nasen-Ohrenheilkunde

Ärztliche Fachexpertise der Abteilung: Zusatz-Weiterbildungen

B-9.11.2 Pflegepersonal

Die maßgebliche wöchentliche Arbeitszeit beträgt 38,5 Stunden.

Gesundheits- und Krankenpflegerinnen und Gesundheits- und Krankenpfleger in Vollkräften

Ausbildungsdauer: 3 Jahre

Personal in Fachabteilung

Anzahl Vollkräfte: 0,7

Personal aufgeteilt nach:

Versorgungsform	Anzahl Vollkräfte	Kommentar
Stationär	0,7	
Ambulant	0	Ambulante und stationäre Leistungen werden aus einer Organisationseinheit erbracht.

Beschäftigungsverhältnis	Anzahl Vollkräfte	Kommentar
Direkt	0,7	
Nicht Direkt	0	

Anzahl stationäre Fälle je stationäre Vollkraft: 144,28571

Pflegerische Fachexpertise der Abteilung: Fachweiterbildungen/akad. Abschlüsse

Nr.	Anerkannte Fachweiterbildung/zusätzlicher akademischer Abschluss
PQ05	Leitung einer Station/eines Bereiches

Pflegerische Fachexpertise der Abteilung: Zusatzqualifikation

B-9.11.3 Ausgewähltes therapeutisches Personal in Psychiatrie und Psychosomatik

Psychiatrische / psychosomatische Fachabteilung: Nein

B-10 Urologie

B-10.1 Allgemeine Angaben Urologie

Allgemeine Angaben zur Organisationseinheit / Fachabteilung

Fachabteilung	Urologie
Fachabteilungsschlüssel	2200
Art	Belegabteilung

Ärztliche Leitung

Belegärztin oder Belegarzt

Funktion	Belegarzt
Titel, Vorname, Name	Samer Alsoliman
Telefon	05531/30-75
Fax	05531/30-67
E-Mail	info@uroplus.de
Straße/Nr	Forster Weg 34
PLZ/Ort	37603 Holzminden
Homepage	

Belegärztin oder Belegarzt

Funktion	Belegarzt
Titel, Vorname, Name	Dr. med. Valeri Gninenko
Telefon	05531/30-75
Fax	05531/30-67
E-Mail	info@uroplus.de
Straße/Nr	Forster Weg 34
PLZ/Ort	37603 Holzminden
Homepage	



B-10.2 Zielvereinbarungen mit leitenden Ärztinnen und Ärzten

Angaben zu Zielvereinbarungen

Zielvereinbarung gemäß DKG	Keine Vereinbarung geschlossen
----------------------------	--------------------------------

B-10.3 Medizinische Leistungsangebote Urologie

Nr.	Medizinische Leistungsangebote Urologie
VU13	Tumorchirurgie
VU08	Kinderurologie
VU03	Diagnostik und Therapie von Urolithiasis
VU10	Plastisch-rekonstruktive Eingriffe an Niere, Harnwegen und Harnblase



Nr.	Medizinische Leistungsangebote Urologie
VU12	Minimalinvasive endoskopische Operationen
VU04	Diagnostik und Therapie von sonstigen Krankheiten der Niere und des Ureters
VU06	Diagnostik und Therapie von Krankheiten der männlichen Genitalorgane
VU07	Diagnostik und Therapie von sonstigen Krankheiten des Urogenitalsystems
VU05	Diagnostik und Therapie von sonstigen Krankheiten des Harnsystems
VG16	Urogynäkologie
VU09	Neuro-Urologie

B-10.5 Fallzahlen Urologie

Fallzahlen	
Vollstationäre Fallzahl	235
Teilstationäre Fallzahl	0

B-10.6 Hauptdiagnosen nach ICD

B-10.6.1 Hauptdiagnosen nach ICD

Rang	ICD-10	Fallzahl	Umgangssprachliche Bezeichnung
1	C67	52	Harnblasenkrebs
2	N20	45	Stein im Nierenbecken bzw. Harnleiter
3	N13	30	Harnstau aufgrund einer Abflussbehinderung bzw. Harnrückfluss in Richtung Niere
4	N40	15	Gutartige Vergrößerung der Prostata
5	N43	15	Flüssigkeitsansammlung in den Hodenhüllen bzw. mit spermienhaltiger Flüssigkeit gefülltes Nebenhodenbläschen
6	C61	14	Prostatakrebs
7	N30	7	Entzündung der Harnblase
8	N39	6	Sonstige Krankheit der Niere, der Harnwege bzw. der Harnblase
9	N35	5	Verengung der Harnröhre
10	N45	4	Hodenentzündung bzw. Nebenhodenentzündung
11	R31	4	Vom Arzt nicht näher bezeichnete Blutausscheidung im Urin
12	A41	< 4	Sonstige Blutvergiftung (Sepsis)
13	C60	< 4	Peniskrebs
14	C64	< 4	Nierenkrebs, ausgenommen Nierenbeckenkrebs
15	C66	< 4	Harnleiterkrebs

B-10.6.2 Weitere Kompetenzdiagnosen (PDF-Sicht)

B-10.7 Durchgeführte Prozeduren nach OPS

B-10.7.1 Durchgeführte Prozeduren nach OPS

Rang	OPS-301	Anzahl	Umgangssprachliche Bezeichnung
1	8-137	134	Einlegen, Wechsel und Entfernung einer Ureterschiene [Ureterkatheter]
2	8-132	88	Manipulationen an der Harnblase
3	3-13d	85	Urographie



Rang	OPS-301	Anzahl	Umgangssprachliche Bezeichnung
4	5-562	80	Ureterotomie, perkutan-transrenale und transurethrale Steinbehandlung
5	5-573	67	Transurethrale Inzision, Exzision, Destruktion und Resektion von (erkranktem) Gewebe der Harnblase
6	9-984	43	Pflegebedürftigkeit
7	5-601	27	Transurethrale Exzision und Destruktion von Prostatagewebe
8	9-401	26	Psychosoziale Interventionen
9	5-572	22	Zystostomie
10	8-800	22	Transfusion von Vollblut, Erythrozytenkonzentrat und Thrombozytenkonzentrat
11	5-640	15	Operationen am Präputium
12	1-661	14	Diagnostische Urethrozystoskopie
13	5-985	14	Lasertechnik
14	5-570	13	Endoskopische Entfernung von Steinen, Fremdkörpern und Tamponaden der Harnblase
15	8-930	13	Monitoring von Atmung, Herz und Kreislauf ohne Messung des Pulmonalarteriendruckes und des zentralen Venendruckes

B-10.7.2 Weitere Kompetenzprozeduren (PDF-Sicht)

B-10.8 Ambulante Behandlungsmöglichkeiten

Belegpraxis Urologie

Ambulanzart	Belegarztpraxis am Krankenhaus (AM15)
Angebotene Leistung	Diagnostik und Therapie von Krankheiten der männlichen Genitalorgane (VU06)
Angebotene Leistung	Diagnostik und Therapie von Niereninsuffizienz (VU02)
Angebotene Leistung	Diagnostik und Therapie von sonstigen Krankheiten der Niere und des Ureters (VU04)
Angebotene Leistung	Diagnostik und Therapie von sonstigen Krankheiten des Harnsystems (VU05)
Angebotene Leistung	Diagnostik und Therapie von sonstigen Krankheiten des Urogenitalsystems (VU07)
Angebotene Leistung	Diagnostik und Therapie von tubulointerstitiellen Nierenkrankheiten (VU01)
Angebotene Leistung	Diagnostik und Therapie von Urolithiasis (VU03)
Angebotene Leistung	Kinderurologie (VU08)
Angebotene Leistung	Minimalinvasive laparoskopische Operationen (VU11)
Angebotene Leistung	Schmerztherapie (VU18)
Angebotene Leistung	Spezialsprechstunde (VU14)
Angebotene Leistung	Tumorchirurgie (VU13)
Angebotene Leistung	Urogynäkologie (VG16)

B-10.9 Ambulante Operationen nach § 115b SGB V

Rang	OPS-301	Anzahl	Umgangssprachliche Bezeichnung
1	5-640	103	Operationen am Präputium
2	5-572	30	Zystostomie
3	8-137	24	Einlegen, Wechsel und Entfernung einer Ureterschiene [Ureterkatheter]
4	1-661	9	Diagnostische Urethrozystoskopie



Rang	OPS-301	Anzahl	Umgangssprachliche Bezeichnung
5	5-636	9	Destruktion, Ligatur und Resektion des Ductus deferens
6	5-624	7	Orchidopexie
7	1-460	5	Transurethrale Biopsie an Harnorganen und Prostata
8	5-631	4	Exzision im Bereich der Epididymis
9	5-530	< 4	Verschluss einer Hernia inguinalis
10	5-562	< 4	Ureterotomie, perkutan-transrenale und transurethrale Steinbehandlung
11	5-570	< 4	Endoskopische Entfernung von Steinen, Fremdkörpern und Tamponaden der Harnblase
12	5-581	< 4	Plastische Meatotomie der Urethra
13	5-585	< 4	Transurethrale Inzision von (erkranktem) Gewebe der Urethra
14	5-612	< 4	Exzision und Destruktion von erkranktem Skrotumgewebe

B-10.10 Zulassung zum Durchgangs-Arztverfahren der Berufsgenossenschaft

Zulassung vorhanden

Ärztin oder Arzt mit ambulanter D-Arzt-Zulassung vorhanden	Nein
Stationäre BG-Zulassung vorhanden	Nein

B-10.11 Personelle Ausstattung

B-10.11.1 Ärztinnen und Ärzte

Belegärztinnen und Belegärzte (nach § 121 SGB V) in Personen zum Stichtag 31. Dezember des Berichtsjahres

Anzahl: 2

Anzahl stationäre Fälle je Person: 117,5

Ärztliche Fachexpertise der Abteilung: Fachweiterbildungen

Nr.	Facharztbezeichnung (Gebiete, Facharzt- und Schwerpunktkompetenzen)
AQ60	Urologie

Ärztliche Fachexpertise der Abteilung: Zusatz-Weiterbildungen

B-10.11.2 Pflegepersonal

Die maßgebliche wöchentliche Arbeitszeit beträgt 38,5 Stunden.

Gesundheits- und Krankenpflegerinnen und Gesundheits- und Krankenpfleger in Vollkräften

Ausbildungsdauer: 3 Jahre

Personal in Fachabteilung

Anzahl Vollkräfte: 0,8

Personal aufgeteilt nach:

Versorgungsform	Anzahl Vollkräfte	Kommentar
Stationär	0,8	
Ambulant	0	Ambulante und stationäre Leistungen werden aus einer Organisationseinheit erbracht.

Beschäftigungsverhältnis	Anzahl Vollkräfte	Kommentar
Direkt	0,8	
Nicht Direkt	0	

Anzahl stationäre Fälle je stationäre Vollkraft: 293,75

Pflegerische Fachexpertise der Abteilung: Fachweiterbildungen/akad. Abschlüsse

Nr.	Anerkannte Fachweiterbildung/zusätzlicher akademischer Abschluss
PQ05	Leitung einer Station/eines Bereiches

Pflegerische Fachexpertise der Abteilung: Zusatzqualifikation

B-10.11.3 Ausgewähltes therapeutisches Personal in Psychiatrie und Psychosomatik

Psychiatrische / psychosomatische Fachabteilung: Nein

B-11 Radiologie

B-11.1 Allgemeine Angaben - Radiologie

Allgemeine Angaben zur Organisationseinheit / Fachabteilung

Fachabteilung	Radiologie
Fachabteilungsschlüssel	3751
Art	Nicht bettenführende Abteilung/sonstige Organisationseinheit

Ärztliche Leitung

Chefärztin oder Chefarzt

Funktion	Chefarzt (in Kooperation mit dem trägerzugehörigen MVZ)
Titel, Vorname, Name	Dr. med. Andreas Deeg
Telefon	05531/705-266
Fax	05531/705-6585
E-Mail	sekretariat.radiologie.EKH@agaplesion.de
Straße/Nr	Forster Weg 34
PLZ/Ort	37603 Holzminden
Homepage	



B-11.2 Zielvereinbarungen mit leitenden Ärztinnen und Ärzten

Angaben zu Zielvereinbarungen

Zielvereinbarung gemäß DKG	Ja
----------------------------	----

B-11.3 Medizinische Leistungsangebote - Radiologie

Nr. Medizinische Leistungsangebote - Radiologie

VR26	Computergestützte Bilddatenanalyse mit 3D-Auswertung
VR41	Interventionelle Radiologie
VR16	Phlebographie
VR11	Computertomographie (CT) mit Kontrastmittel
VR01	Konventionelle Röntgenaufnahmen
VR10	Computertomographie (CT), nativ
VR44	Teleradiologie
VR07	Projektionsradiographie mit Spezialverfahren (Mammographie)
VR08	Fluoroskopie/Durchleuchtung als selbstständige Leistung
VR09	Projektionsradiographie mit Kontrastmittelverfahren
VR12	Computertomographie (CT), Spezialverfahren
VR24	Magnetresonanztomographie (MRT), Spezialverfahren
VR27	Computergestützte Bilddatenanalyse mit 4D-Auswertung
VR00	Sonstige im Bereich Radiologie



Nr. Medizinische Leistungsangebote - Radiologie

VR42	Kinderradiologie
VR43	Neuroradiologie
VR25	Knochendichtemessung (alle Verfahren)

B-11.5 Fallzahlen - Radiologie

Fallzahlen

Vollstationäre Fallzahl	0
Teilstationäre Fallzahl	0

B-11.6 Hauptdiagnosen nach ICD

Trifft nicht zu.

B-11.7 Durchgeführte Prozeduren nach OPS

B-11.7.1 Durchgeführte Prozeduren nach OPS

Rang	OPS-301	Anzahl	Umgangssprachliche Bezeichnung
1	3-200	1022	Native Computertomographie des Schädels
2	3-225	649	Computertomographie des Abdomens mit Kontrastmittel
3	3-992	409	Intraoperative Anwendung der Verfahren
4	3-222	345	Computertomographie des Thorax mit Kontrastmittel
5	3-203	280	Native Computertomographie von Wirbelsäule und Rückenmark
6	3-207	186	Native Computertomographie des Abdomens
7	3-800	161	Native Magnetresonanztomographie des Schädels
8	3-802	161	Native Magnetresonanztomographie von Wirbelsäule und Rückenmark
9	3-205	152	Native Computertomographie des Muskel-Skelett-Systems
10	3-221	139	Computertomographie des Halses mit Kontrastmittel
11	3-202	95	Native Computertomographie des Thorax
12	3-206	95	Native Computertomographie des Beckens
13	3-605	88	Arteriographie der Gefäße des Beckens
14	3-601	82	Arteriographie der Gefäße des Halses
15	3-607	77	Arteriographie der Gefäße der unteren Extremitäten

B-11.7.2 Weitere Kompetenzprozeduren (PDF-Sicht)

B-11.8 Ambulante Behandlungsmöglichkeiten

Privatambulanz

Ambulanzart	Privatambulanz (AM07)
Angebotene Leistung	Arteriographie (VR15)
Angebotene Leistung	Computergestützte Bilddatenanalyse mit 3D-Auswertung (VR26)
Angebotene Leistung	Computertomographie (CT) mit Kontrastmittel (VR11)
Angebotene Leistung	Computertomographie (CT), nativ (VR10)
Angebotene Leistung	Computertomographie (CT), Spezialverfahren (VR12)

Angebotene Leistung	Intraoperative Anwendung der Verfahren (VR28)
Angebotene Leistung	Konventionelle Röntgenaufnahmen (VR01)
Angebotene Leistung	Magnetresonanztomographie (MRT) mit Kontrastmittel (VR23)
Angebotene Leistung	Magnetresonanztomographie (MRT), nativ (VR22)
Angebotene Leistung	Magnetresonanztomographie (MRT), Spezialverfahren (VR24)
Angebotene Leistung	Phlebographie (VR16)
Angebotene Leistung	Projektionsradiographie mit Spezialverfahren (Mammographie) (VR07)

B-11.9 Ambulante Operationen nach § 115b SGB V

Trifft nicht zu.

B-11.10 Zulassung zum Durchgangs-Arztverfahren der Berufsgenossenschaft

Zulassung vorhanden

Ärztin oder Arzt mit ambulanter D-Arzt-Zulassung vorhanden

Nein

Stationäre BG-Zulassung vorhanden

Nein

B-11.11 Personelle Ausstattung

B-11.11.1 Ärztinnen und Ärzte

Die maßgebliche wöchentliche Arbeitszeit für Ärzte und Ärztinnen beträgt 38,5 Stunden.

Ärztinnen und Ärzte insgesamt (ohne Belegärzte) in Vollkräften

Anzahl Vollkräfte: 3,08

Personal aufgeteilt nach:

Versorgungsform	Anzahl Vollkräfte	Kommentar
Stationär	3,08	
Ambulant	0	Ambulante und stationäre Leistungen werden aus einer Organisationseinheit erbracht.

Beschäftigungsverhältnis	Anzahl Vollkräfte	Kommentar
Direkt	3,08	
Nicht Direkt	0	

Anzahl stationäre Fälle je stationäre Vollkraft: 0

Davon Fachärztinnen und Fachärzte in Vollkräften

Anzahl Vollkräfte: 1,56

Personal aufgeteilt nach:

Versorgungsform	Anzahl Vollkräfte	Kommentar
Stationär	1,56	
Ambulant	0	Ambulante und stationäre Leistungen werden aus einer Organisationseinheit erbracht.

Beschäftigungsverhältnis	Anzahl Vollkräfte	Kommentar
Direkt	1,56	
Nicht Direkt	0	

Anzahl stationäre Fälle je stationäre Vollkraft: 0

Belegärztinnen und Belegärzte (nach § 121 SGB V) in Personen zum Stichtag 31. Dezember des Berichtsjahres

Anzahl: 0

Anzahl stationäre Fälle je Person:

Ärztliche Fachexpertise der Abteilung: Fachweiterbildungen

Nr.	Facharztbezeichnung (Gebiete, Facharzt- und Schwerpunktkompetenzen)
AQ54	Radiologie

Ärztliche Fachexpertise der Abteilung: Zusatz-Weiterbildungen

B-11.11.2 Pflegepersonal

Die maßgebliche wöchentliche Arbeitszeit beträgt 38,5 Stunden.

Gesundheits- und Krankenpflegerinnen und Gesundheits- und Krankenpfleger in Vollkräften

Ausbildungsdauer: 3 Jahre

Personal in Fachabteilung

Anzahl Vollkräfte: 0

Personal aufgeteilt nach:

Versorgungsform	Anzahl Vollkräfte	Kommentar
Stationär	0	
Ambulant	0	

Beschäftigungsverhältnis	Anzahl Vollkräfte	Kommentar
Direkt	0	
Nicht Direkt	0	

Anzahl stationäre Fälle je stationäre Vollkraft:

Pflegerische Fachexpertise der Abteilung: Fachweiterbildungen/akad. Abschlüsse

Pflegerische Fachexpertise der Abteilung: Zusatzqualifikation

B-11.11.3 Ausgewähltes therapeutisches Personal in Psychiatrie und Psychosomatik

Psychiatrische / psychosomatische Fachabteilung: Nein

B-12 Institut für Anästhesie /Intensivmedizin

B-12.1 Allgemeine Angaben - Institut für Anästhesie /Intensivmedizin


Allgemeine Angaben zur Organisationseinheit / Fachabteilung

Fachabteilung	Institut für Anästhesie /Intensivmedizin
Fachabteilungsschlüssel	3600
Art	Nicht bettenführende Abteilung/sonstige Organisationseinheit

Ärztliche Leitung

Chefärztin oder Chefarzt

Funktion	Chefarzt
Titel, Vorname, Name	Dr. med. Stefan Deutsch
Telefon	05531/705-505
Fax	05531/705-6578
E-Mail	ambop.ekh@agaplesion.de
Straße/Nr	Forster Weg 34
PLZ/Ort	37603 Holzminden
Homepage	



Chefärztin oder Chefarzt

Funktion	Chefärztin
Titel, Vorname, Name	Dr. med. Marlies Paur
Telefon	05531/705-505
Fax	05531/705-6578
E-Mail	ambop.ekh@agaplesion.de
Straße/Nr	Forster Weg 34
PLZ/Ort	37603 Holzminden
Homepage	



Chefärztin oder Chefarzt

Funktion	Chefärztin, OP-Koordinatorin
Titel, Vorname, Name	Dr. med. Nicole Rolirad
Telefon	05531/705-505
Fax	05531/705-6578
E-Mail	ambop.ekh@agaplesion.de
Straße/Nr	Forster Weg 34
PLZ/Ort	37603 Holzminden
Homepage	



B-12.2 Zielvereinbarungen mit leitenden Ärztinnen und Ärzten

Angaben zu Zielvereinbarungen

Zielvereinbarung gemäß DKG Ja

B-12.3 Medizinische Leistungsangebote - Institut für Anästhesie /Intensivmedizin

Nr.	Medizinische Leistungsangebote - Institut für Anästhesie /Intensivmedizin	Kommentar	
VI20	Intensivmedizin		
VI40	Schmerztherapie	perioperativ	
VI00	Notfallmedizin		
VI00	Anästhesie		
VC67	Chirurgische Intensivmedizin		
VI42	Transfusionsmedizin		
VC71	Notfallmedizin		
VC13	Operationen wegen Thoraxtrauma		Thoraxdrainage

B-12.5 Fallzahlen - Institut für Anästhesie /Intensivmedizin

Fallzahlen

Vollstationäre Fallzahl 0

Teilstationäre Fallzahl 0

B-12.6 Hauptdiagnosen nach ICD

Trifft nicht zu.

B-12.7 Durchgeführte Prozeduren nach OPS

Trifft nicht zu.

B-12.8 Ambulante Behandlungsmöglichkeiten

Privatambulanz

Ambulanzart Privatambulanz (AM07)

Angeborene Leistung Anästhesie (VI00)

B-12.9 Ambulante Operationen nach § 115b SGB V

Trifft nicht zu.

B-12.10 Zulassung zum Durchgangs-Arztverfahren der Berufsgenossenschaft

Zulassung vorhanden

Ärztin oder Arzt mit ambulanter D-Arzt-Zulassung vorhanden Nein

Stationäre BG-Zulassung vorhanden Nein

B-12.11 Personelle Ausstattung

B-12.11.1 Ärztinnen und Ärzte

Die maßgebliche wöchentliche Arbeitszeit für Ärzte und Ärztinnen beträgt 38,5 Stunden.

Ärztinnen und Ärzte insgesamt (ohne Belegärzte) in Vollkräften

Anzahl Vollkräfte: 7,96

Personal aufgeteilt nach:

Versorgungsform	Anzahl Vollkräfte	Kommentar
Stationär	7,96	
Ambulant	0	Ambulante und stationäre Leistungen werden aus einer Organisationseinheit erbracht.

Beschäftigungsverhältnis	Anzahl Vollkräfte	Kommentar
Direkt	7,96	
Nicht Direkt	0	

Anzahl stationäre Fälle je stationäre Vollkraft: 0

Davon Fachärztinnen und Fachärzte in Vollkräften

Anzahl Vollkräfte: 3

Personal aufgeteilt nach:

Versorgungsform	Anzahl Vollkräfte	Kommentar
Stationär	3	
Ambulant	0	Ambulante und stationäre Leistungen werden aus eigener Organisationseinheit erbracht.

Beschäftigungsverhältnis	Anzahl Vollkräfte	Kommentar
Direkt	3	
Nicht Direkt	0	

Anzahl stationäre Fälle je stationäre Vollkraft: 0

Belegärztinnen und Belegärzte (nach § 121 SGB V) in Personen zum Stichtag 31. Dezember des Berichtsjahres

Anzahl: 0

Anzahl stationäre Fälle je Person:

Ärztliche Fachexpertise der Abteilung: Fachweiterbildungen

Nr.	Facharztbezeichnung (Gebiete, Facharzt- und Schwerpunktkompetenzen)
AQ01	Anästhesiologie

Ärztliche Fachexpertise der Abteilung: Zusatz-Weiterbildungen

Nr.	Zusatz-Weiterbildung
ZF15	Intensivmedizin
ZF28	Notfallmedizin

B-12.11.2 Pflegepersonal

Die maßgebliche wöchentliche Arbeitszeit beträgt 38,5 Stunden.

Gesundheits- und Krankenpflegerinnen und Gesundheits- und Krankenpfleger in Vollkräften

Ausbildungsdauer: 3 Jahre

Personal in Fachabteilung

Anzahl Vollkräfte: 7,1

Personal aufgeteilt nach:

Versorgungsform	Anzahl Vollkräfte	Kommentar
Stationär	7,1	
Ambulant	0	Ambulante und stationäre Leistungen werden aus einer Organisationseinheit erbracht.

Beschäftigungsverhältnis	Anzahl Vollkräfte	Kommentar
Direkt	7,1	
Nicht Direkt	0	

Anzahl stationäre Fälle je stationäre Vollkraft: 0

Pflegerische Fachexpertise der Abteilung: Fachweiterbildungen/akad. Abschlüsse

Nr.	Anerkannte Fachweiterbildung/zusätzlicher akademischer Abschluss
PQ04	Intensiv- und Anästhesiepflege
PQ05	Leitung einer Station/eines Bereiches
PQ20	Praxisanleitung



Pflegerische Fachexpertise der Abteilung: Zusatzqualifikation

Nr.	Zusatzqualifikation
-----	---------------------

ZP20	Palliative Care
------	-----------------

B-12.11.3 Ausgewähltes therapeutisches Personal in Psychiatrie und Psychosomatik

Psychiatrische / psychosomatische Fachabteilung: Nein

C Qualitätssicherung

C-1 Teilnahme an Verfahren der datengestützten einrichtungsübergreifenden Qualitätssicherung nach § 136 Absatz 1 Satz 1 Nummer 1 SGB V

C-1.1 Leistungsbereiche mit Fallzahlen und Dokumentationsrate

Leistungsbereich	Fallzahl	Dokumentationsrate	Kommentar
Perkutane Koronarintervention und Koronarangiographie (LKG) (PCI_LKG)	652	100,0	Die Dokumentationsrate wurde krankenhausbezogen berechnet
Nierentransplantation (PNTX) ¹	0		In diesem Leistungsbereich wurde keine dokumentationspflichtige Leistung erbracht.
Pankreas- und Pankreas-Nierentransplantation (PNTX)	0		In diesem Leistungsbereich wurde keine dokumentationspflichtige Leistung erbracht.
Herztransplantation, Herzunterstützungssysteme/Kunstherzen (HTXM)	0		In diesem Leistungsbereich wurde keine dokumentationspflichtige Leistung erbracht.
Herzunterstützungssysteme/Kunstherzen (HTXM_MKU)	0		In diesem Leistungsbereich wurde keine dokumentationspflichtige Leistung erbracht.
Herztransplantation (HTXM_TX)	0		In diesem Leistungsbereich wurde keine dokumentationspflichtige Leistung erbracht.
Lebertransplantation (LTX)	0		In diesem Leistungsbereich wurde keine dokumentationspflichtige Leistung erbracht.
Leberlebendspende (LLS)	0		In diesem Leistungsbereich wurde keine dokumentationspflichtige Leistung erbracht.
Lungen- und Herz-Lungentransplantation (LUTX)	0		In diesem Leistungsbereich wurde keine dokumentationspflichtige Leistung erbracht.
Nierenlebendspende (NLS)	0		In diesem Leistungsbereich wurde keine dokumentationspflichtige Leistung erbracht.
Kombinierte Koronar- und Aortenklappenchirurgie (HCH) ²	0		In diesem Leistungsbereich wurde keine dokumentationspflichtige Leistung erbracht.
Aortenklappenchirurgie, isoliert (HCH)	0		In diesem Leistungsbereich wurde keine dokumentationspflichtige Leistung erbracht.

¹In den Leistungsbereichen Nierentransplantation und Pankreas- und Pankreas-Nierentransplantation wird nur eine Gesamtdokumentationsrate berechnet.

²In den Leistungsbereichen isolierte Aortenklappenchirurgie, kombinierte Koronar- und Aortenklappenchirurgie und isolierte Koronararchirurgie wird nur eine Gesamtdokumentationsrate berechnet.

Leistungsbereich	Fallzahl	Dokumentationsrate	Kommentar
Koronarchirurgie, isoliert (HCH)	0		In diesem Leistungsbereich wurde keine dokumentationspflichtige Leistung erbracht.
Koronarchirurgische Operation (HCH_KC)	0		In diesem Leistungsbereich wurde keine dokumentationspflichtige Leistung erbracht.
Kathetergestützte Aortenklappeneingriffe (HCH_AK_KATH)	0		In diesem Leistungsbereich wurde keine dokumentationspflichtige Leistung erbracht.
Offen chirurgische Aortenklappeneingriffe (HCH_AK_CHIR)	0		In diesem Leistungsbereich wurde keine dokumentationspflichtige Leistung erbracht.
Karotis-Revaskularisation (10/2)	23	100,0	Die Dokumentationsrate wurde krankenhausbezogen berechnet
Ambulant erworbene Pneumonie (PNEU)	205	100,0	Die Dokumentationsrate wurde krankenhausbezogen berechnet
Mammachirurgie (18/1)	13	100,0	Die Dokumentationsrate wurde krankenhausbezogen berechnet
Gynäkologische Operationen (15/1)	88	100,0	Die Dokumentationsrate wurde krankenhausbezogen berechnet
Dekubitusprophylaxe (DEK)	132	100,0	Die Dokumentationsrate wurde krankenhausbezogen berechnet
Herzschrittmacher-Implantation (09/1)	103	100,0	Die Dokumentationsrate wurde krankenhausbezogen berechnet
Herzschrittmacher-Aggregatwechsel (09/2)	5	100,0	Die Dokumentationsrate wurde krankenhausbezogen berechnet
Herzschrittmacher-Revision/-Systemwechsel/-Explantation (09/3)	6	100,0	Die Dokumentationsrate wurde krankenhausbezogen berechnet
Implantierbare Defibrillatoren-Implantation (09/4)	9	100,0	Die Dokumentationsrate wurde krankenhausbezogen berechnet
Implantierbare Defibrillatoren-Aggregatwechsel (09/5)	8	100,0	Die Dokumentationsrate wurde krankenhausbezogen berechnet
Implantierbare Defibrillatoren-Revision/-Systemwechsel/-Explantation (09/6)	< 4	< 4	Die Dokumentationsrate wurde krankenhausbezogen berechnet
Geburtshilfe (16/1)	427	100,0	Die Dokumentationsrate wurde krankenhausbezogen berechnet
Neonatologie (NEO)	< 4	< 4	Die Dokumentationsrate wurde krankenhausbezogen berechnet
Hüftendoprothesenversorgung (HEP)	108	100,0	Die Dokumentationsrate wurde krankenhausbezogen berechnet
Hüftendoprothetik: Wechsel und Komponentenwechsel (HEP_WE)	< 4	< 4	Die Dokumentationsrate wurde krankenhausbezogen berechnet
Hüftendoprothetik: Hüftendoprothesenimplantation (HEP_IMP)	106	100,0	Die Dokumentationsrate wurde krankenhausbezogen berechnet
Hüftgelenknahe Femurfraktur mit osteosynthetischer Versorgung (17/1)	54	100,0	Die Dokumentationsrate wurde krankenhausbezogen berechnet

Leistungsbereich	Fallzahl	Dokumentationsrate	Kommentar
Knieendoprothesenversorgung (KEP)	64	100,0	Die Dokumentationsrate wurde krankenhausbezogen berechnet
Knieendoprothetik: Wechsel und Komponentenwechsel (KEP_WE)	4	100,0	Die Dokumentationsrate wurde krankenhausbezogen berechnet
Knieendoprothetik: Knieendoprothesenimplantation (KEP_IMP)	60	100,0	Die Dokumentationsrate wurde krankenhausbezogen berechnet

C-1.2 Ergebnisse der Qualitätssicherung

C-1.2.[1] Ergebnisse der Qualitätssicherung für das Krankenhaus

C-1.2.[1] A Vom Gemeinsamen Bundesausschuss als uneingeschränkt zur Veröffentlichung geeignet bewertete Qualitätsindikatoren bzw. Kennzahlen

C-1.2.[1] A.I Qualitätsindikatoren bzw. Kennzahlen, deren Ergebnisse keiner Bewertung durch den Strukturierten Dialog bzw. durch das Stellungnahmeverfahren bedürfen oder für die eine Bewertung des Strukturierten Dialogs bzw. des Stellungnahmeverfahrens bereits vorliegt

Leistungsbereich (LB)	Ambulant erworbene Pneumonie
Bezeichnung des Qualitätsindikators	Frühe erste Blutgasanalyse oder Pulsoxymetrie
Allgemeinverständliche Bezeichnung des Qualitätsindikators	Der Sauerstoffgehalt im Blut wurde möglichst früh nach Aufnahme in das Krankenhaus gemessen
Ergebnis-ID	2005
Grundgesamtheit	196
Beobachtete Ereignisse	191
Erwartete Ereignisse	
Ergebnis (Einheit)	97,45%
Referenzbereich (bundesweit)	>= 95,00 %
Vertrauensbereich (bundesweit)	99,09 - 99,16%
Vertrauensbereich (Krankenhaus)	94,17 - 98,91%
Bewertung des Strukturierten Dialogs bzw. des Stellungnahmeverfahrens	R10 - Ergebnis rechnerisch unauffällig, daher kein Strukturierter Dialog bzw. Stellungnahmeverfahren erforderlich
Bezeichnung der Kennzahl	Frühe erste Blutgasanalyse oder Pulsoxymetrie (ohne COVID-19-Fälle)
Allgemeinverständliche Bezeichnung der Kennzahl	Der Sauerstoffgehalt im Blut wurde möglichst früh nach Aufnahme in das Krankenhaus gemessen. Fälle, für die COVID-19 dokumentiert wurde, wurden bei der Berechnung nicht berücksichtigt
Ergebnis-ID	232000_2005
Grundgesamtheit	128
Beobachtete Ereignisse	123
Erwartete Ereignisse	
Ergebnis (Einheit)	96,09%



Referenzbereich (bundesweit)	
Vertrauensbereich (bundesweit)	98,85 - 98,95%
Vertrauensbereich (Krankenhaus)	91,18 - 98,32%
Bewertung des Strukturierten Dialogs bzw. des Stellungnahmeverfahrens	-

Leistungsbereich (LB)	Ambulant erworbene Pneumonie
Bezeichnung der Kennzahl	Frühe erste Blutgasanalyse oder Pulsoxymetrie (nicht aus anderem Krankenhaus)
Allgemeinverständliche Bezeichnung der Kennzahl	Der Sauerstoffgehalt im Blut wurde möglichst früh nach Aufnahme in das Krankenhaus gemessen (bezogen auf Patientinnen und Patienten, die nicht aus einem anderem Krankenhaus aufgenommen wurden)
Ergebnis-ID	2006
Grundgesamtheit	190
Beobachtete Ereignisse	185
Erwartete Ereignisse	
Ergebnis (Einheit)	97,37%
Referenzbereich (bundesweit)	
Vertrauensbereich (bundesweit)	99,13 - 99,20%
Vertrauensbereich (Krankenhaus)	93,99 - 98,87%
Bewertung des Strukturierten Dialogs bzw. des Stellungnahmeverfahrens	-
Bezeichnung der Kennzahl	Frühe erste Blutgasanalyse oder Pulsoxymetrie (nicht aus anderem Krankenhaus und ohne COVID-19-Fälle)
Allgemeinverständliche Bezeichnung der Kennzahl	Der Sauerstoffgehalt im Blut wurde möglichst früh nach Aufnahme in das Krankenhaus gemessen (bezogen auf Patientinnen und Patienten, die nicht aus einem anderen Krankenhaus aufgenommen wurden). Fälle, für die COVID-19 dokumentiert wurde, wurden bei der Berechnung nicht berücksichtigt
Ergebnis-ID	232001_2006
Grundgesamtheit	123
Beobachtete Ereignisse	118
Erwartete Ereignisse	
Ergebnis (Einheit)	95,93%
Referenzbereich (bundesweit)	
Vertrauensbereich (bundesweit)	98,89 - 99,00%
Vertrauensbereich (Krankenhaus)	90,84 - 98,25%
Bewertung des Strukturierten Dialogs bzw. des Stellungnahmeverfahrens	-



Leistungsbereich (LB)	Ambulant erworbene Pneumonie
Bezeichnung der Kennzahl	Frühe erste Blutgasanalyse oder Pulsoxymetrie (aus anderem Krankenhaus)
Allgemeinverständliche Bezeichnung der Kennzahl	Der Sauerstoffgehalt im Blut wurde innerhalb von 8 Stunden nach Aufnahme in das Krankenhaus gemessen (bezogen auf Patientinnen und Patienten, die aus einem anderen Krankenhaus aufgenommen wurden)
Ergebnis-ID	2007
Grundgesamtheit	6
Beobachtete Ereignisse	6
Erwartete Ereignisse	
Ergebnis (Einheit)	100,00%
Referenzbereich (bundesweit)	
Vertrauensbereich (bundesweit)	98,24 - 98,62%
Vertrauensbereich (Krankenhaus)	60,97 - 100,00%
Bewertung des Strukturierten Dialogs bzw. des Stellungsnahmeverfahrens	-
Bezeichnung der Kennzahl	Frühe erste Blutgasanalyse oder Pulsoxymetrie (aus anderem Krankenhaus und ohne COVID-19-Fälle)
Allgemeinverständliche Bezeichnung der Kennzahl	Der Sauerstoffgehalt im Blut wurde innerhalb von 8 Stunden nach Aufnahme in das Krankenhaus gemessen (bezogen auf Patientinnen und Patienten, die aus einem anderen Krankenhaus aufgenommen wurden). Fälle, für die COVID-19 dokumentiert wurde, wurden bei der Berechnung nicht berücksichtigt
Ergebnis-ID	232002_2007
Grundgesamtheit	5
Beobachtete Ereignisse	5
Erwartete Ereignisse	
Ergebnis (Einheit)	100,00%
Referenzbereich (bundesweit)	
Vertrauensbereich (bundesweit)	97,41 - 98,15%
Vertrauensbereich (Krankenhaus)	56,55 - 100,00%
Bewertung des Strukturierten Dialogs bzw. des Stellungsnahmeverfahrens	-
Leistungsbereich (LB)	Ambulant erworbene Pneumonie
Bezeichnung der Kennzahl	Frühe antimikrobielle Therapie nach Aufnahme (inkl. COVID-19-Fälle)
Allgemeinverständliche Bezeichnung der Kennzahl	Behandlung mit Antibiotika möglichst früh nach Aufnahme in das Krankenhaus (bezogen auf Patientinnen und Patienten, die nicht aus einem anderen Krankenhaus aufgenommen wurden)
Ergebnis-ID	232003_2009

Grundgesamtheit	144
Beobachtete Ereignisse	88
Erwartete Ereignisse	
Ergebnis (Einheit)	61,11%
Referenzbereich (bundesweit)	
Vertrauensbereich (bundesweit)	66,70 - 67,06%
Vertrauensbereich (Krankenhaus)	52,96 - 68,69%
Bewertung des Strukturierten Dialogs bzw. des Stellungnahmeverfahrens	-

Leistungsbereich (LB)	Ambulant erworbene Pneumonie
Bezeichnung des Qualitätsindikators	Frühmobilisation nach Aufnahme
Allgemeinverständliche Bezeichnung des Qualitätsindikators	Möglichst früh nach Aufnahme sollte sich die Patientin / der Patient alleine oder mit Hilfe für eine gewisse Zeit bewegen
Ergebnis-ID	2013
Grundgesamtheit	72
Beobachtete Ereignisse	66
Erwartete Ereignisse	
Ergebnis (Einheit)	91,67%
Referenzbereich (bundesweit)	>= 90,00 %
Vertrauensbereich (bundesweit)	92,29 - 92,59%
Vertrauensbereich (Krankenhaus)	82,99 - 96,12%
Bewertung des Strukturierten Dialogs bzw. des Stellungnahmeverfahrens	R10 - Ergebnis rechnerisch unauffällig, daher kein Strukturiertes Dialog bzw. Stellungnahmeverfahren erforderlich

Bezeichnung der Kennzahl	Frühmobilisation nach Aufnahme (ohne COVID-19-Fälle)
Allgemeinverständliche Bezeichnung der Kennzahl	Möglichst früh nach Aufnahme sollte sich die Patientin / der Patient alleine oder mit Hilfe für eine gewisse Zeit bewegen. Fälle, für die COVID-19 dokumentiert wurde, wurden bei der Berechnung nicht berücksichtigt
Ergebnis-ID	232004_2013
Grundgesamtheit	54
Beobachtete Ereignisse	49
Erwartete Ereignisse	
Ergebnis (Einheit)	90,74%
Referenzbereich (bundesweit)	
Vertrauensbereich (bundesweit)	92,56 - 92,97%
Vertrauensbereich (Krankenhaus)	80,09 - 95,98%
Bewertung des Strukturierten Dialogs bzw. des Stellungnahmeverfahrens	-

Leistungsbereich (LB)	Ambulant erworbene Pneumonie
Bezeichnung des Qualitätsindikators	Vollständige Bestimmung klinischer Stabilitätskriterien bis zur Entlassung
Allgemeinverständliche Bezeichnung des Qualitätsindikators	Es werden vor der Entlassung bestimmte medizinische Kriterien gemessen, anhand derer bestimmt werden, ob die Patientin / der Patient ausreichend gesund ist
Ergebnis-ID	2028
Grundgesamtheit	124
Beobachtete Ereignisse	124
Erwartete Ereignisse	
Ergebnis (Einheit)	100,00%
Referenzbereich (bundesweit)	>= 95,00 %
Vertrauensbereich (bundesweit)	96,47 - 96,63%
Vertrauensbereich (Krankenhaus)	97,00 - 100,00%
Bewertung des Strukturierten Dialogs bzw. des Stellungnahmeverfahrens	R10 - Ergebnis rechnerisch unauffällig, daher kein Strukturierter Dialog bzw. Stellungnahmeverfahren erforderlich
Bezeichnung der Kennzahl	Vollständige Bestimmung klinischer Stabilitätskriterien bis zur Entlassung (ohne COVID-19-Fälle)
Allgemeinverständliche Bezeichnung der Kennzahl	Es werden vor der Entlassung bestimmte medizinische Kriterien gemessen, anhand derer bestimmt werden, ob die Patientin / der Patient ausreichend gesund ist. Fälle, für die COVID-19 dokumentiert wurde, wurden bei der Berechnung nicht berücksichtigt
Ergebnis-ID	232005_2028
Grundgesamtheit	74
Beobachtete Ereignisse	74
Erwartete Ereignisse	
Ergebnis (Einheit)	100,00%
Referenzbereich (bundesweit)	
Vertrauensbereich (bundesweit)	95,61 - 95,86%
Vertrauensbereich (Krankenhaus)	95,07 - 100,00%
Bewertung des Strukturierten Dialogs bzw. des Stellungnahmeverfahrens	-
Leistungsbereich (LB)	Ambulant erworbene Pneumonie
Bezeichnung der Kennzahl	Erfüllung klinischer Stabilitätskriterien bis zur Entlassung
Allgemeinverständliche Bezeichnung der Kennzahl	Patientinnen und Patienten, die bei der Entlassung aus dem Krankenhaus bestimmte medizinische Kriterien erfüllten und damit ausreichend gesund waren
Ergebnis-ID	2036
Grundgesamtheit	124
Beobachtete Ereignisse	122
Erwartete Ereignisse	

Ergebnis (Einheit)	98,39%
Referenzbereich (bundesweit)	
Vertrauensbereich (bundesweit)	98,74 - 98,83%
Vertrauensbereich (Krankenhaus)	94,31 - 99,56%
Bewertung des Strukturierten Dialogs bzw. des Stellungnahmeverfahrens	-
Bezeichnung der Kennzahl	Erfüllung klinischer Stabilitätskriterien bis zur Entlassung (ohne COVID-19-Fälle)
Allgemeinverständliche Bezeichnung der Kennzahl	Patientinnen und Patienten, die bei der Entlassung aus dem Krankenhaus bestimmte medizinische Kriterien erfüllten und damit ausreichend gesund waren. Fälle, für die COVID-19 dokumentiert wurde, wurden bei der Berechnung nicht berücksichtigt
Ergebnis-ID	232006_2036
Grundgesamtheit	74
Beobachtete Ereignisse	74
Erwartete Ereignisse	
Ergebnis (Einheit)	100,00%
Referenzbereich (bundesweit)	
Vertrauensbereich (bundesweit)	98,58 - 98,73%
Vertrauensbereich (Krankenhaus)	95,07 - 100,00%
Bewertung des Strukturierten Dialogs bzw. des Stellungnahmeverfahrens	-

Leistungsbereich (LB)	Ambulant erworbene Pneumonie
Bezeichnung des Qualitätsindikators	Bestimmung der Atemfrequenz bei Aufnahme
Allgemeinverständliche Bezeichnung des Qualitätsindikators	Die Anzahl der Atemzüge pro Minute der Patientin / des Patienten wurde bei Aufnahme in das Krankenhaus gemessen
Ergebnis-ID	50722
Grundgesamtheit	195
Beobachtete Ereignisse	186
Erwartete Ereignisse	
Ergebnis (Einheit)	95,38%
Referenzbereich (bundesweit)	>= 95,00 %
Vertrauensbereich (bundesweit)	96,66 - 96,78%
Vertrauensbereich (Krankenhaus)	91,46 - 97,55%
Bewertung des Strukturierten Dialogs bzw. des Stellungnahmeverfahrens	R10 - Ergebnis rechnerisch unauffällig, daher kein Strukturiertes Dialog bzw. Stellungnahmeverfahren erforderlich
Bezeichnung der Kennzahl	Bestimmung der Atemfrequenz bei Aufnahme (ohne COVID-19-Fälle)



Allgemeinverständliche Bezeichnung der Kennzahl	Die Anzahl der Atemzüge pro Minute der Patientin / des Patienten wurde bei Aufnahme in das Krankenhaus gemessen. Fälle, für die COVID-19 dokumentiert wurde, wurden bei der Berechnung nicht berücksichtigt
Ergebnis-ID	232009_50722
Grundgesamtheit	127
Beobachtete Ereignisse	121
Erwartete Ereignisse	
Ergebnis (Einheit)	95,28%
Referenzbereich (bundesweit)	
Vertrauensbereich (bundesweit)	96,57 - 96,75%
Vertrauensbereich (Krankenhaus)	90,08 - 97,82%
Bewertung des Strukturierten Dialogs bzw. des Stellungnahmeverfahrens	-

Leistungsbereich (LB)	Ambulant erworbene Pneumonie
Bezeichnung des Qualitätsindikators	Sterblichkeit im Krankenhaus
Allgemeinverständliche Bezeichnung des Qualitätsindikators	Patientinnen und Patienten, die während des Krankenhausaufenthalts verstorben sind (berücksichtigt wurden individuelle Risiken der Patientinnen und Patienten). Fälle, für die COVID-19 dokumentiert wurde, wurden bei der Berechnung nicht berücksichtigt.
Ergebnis-ID	50778
Grundgesamtheit	90
Beobachtete Ereignisse	6
Erwartete Ereignisse	6,91
Ergebnis (Einheit)	0,87
Referenzbereich (bundesweit)	<= 2,01 (95. Perzentil)
Vertrauensbereich (bundesweit)	1,00 - 1,03
Vertrauensbereich (Krankenhaus)	0,40 - 1,80
Bewertung des Strukturierten Dialogs bzw. des Stellungnahmeverfahrens	R10 - Ergebnis rechnerisch unauffällig, daher kein Strukturierter Dialog bzw. Stellungnahmeverfahren erforderlich

Bezeichnung der Kennzahl	Sterblichkeit im Krankenhaus (inkl. COVID-19-Fälle)
Allgemeinverständliche Bezeichnung der Kennzahl	Patientinnen und Patienten, die während des Krankenhausaufenthalts verstorben sind (berücksichtigt wurden individuelle Risiken der Patientinnen und Patienten)
Ergebnis-ID	232007_50778
Grundgesamtheit	147
Beobachtete Ereignisse	9
Erwartete Ereignisse	13,16
Ergebnis (Einheit)	0,68
Referenzbereich (bundesweit)	
Vertrauensbereich (bundesweit)	1,01 - 1,03



Vertrauensbereich (Krankenhaus)	0,36 - 1,25
Bewertung des Strukturierten Dialogs bzw. des Stellungnahmeverfahrens	-
Bezeichnung der Kennzahl	Sterblichkeit im Krankenhaus (nur COVID-19-Fälle)
Allgemeinverständliche Bezeichnung der Kennzahl	Alle Patientinnen und Patienten, die während des Krankenhausaufenthalts verstorben sind und für die COVID- 19 dokumentiert wurde
Ergebnis-ID	232010_50778
Grundgesamtheit	entfällt
Beobachtete Ereignisse	entfällt
Erwartete Ereignisse	
Ergebnis (Einheit)	0,48
Referenzbereich (bundesweit)	
Vertrauensbereich (bundesweit)	1,00 - 1,03
Vertrauensbereich (Krankenhaus)	0,16 - 1,31
Bewertung des Strukturierten Dialogs bzw. des Stellungnahmeverfahrens	-

Leistungsbereich (LB)	Ambulant erworbene Pneumonie
Bezeichnung der Kennzahl	Gesamtsterblichkeit im Krankenhaus (ohne COVID-19-Fälle, nicht risikoadjustiert)
Allgemeinverständliche Bezeichnung der Kennzahl	Alle Patientinnen und Patienten, die während des Krankenhausaufenthalts verstorben sind (individuelle Risiken der Patientinnen und Patienten wurden nicht berücksichtigt). Fälle, für die COVID-19 dokumentiert wurde, wurden bei der Berechnung nicht berücksichtigt.
Ergebnis-ID	231900
Grundgesamtheit	128
Beobachtete Ereignisse	27
Erwartete Ereignisse	
Ergebnis (Einheit)	21,09%
Referenzbereich (bundesweit)	
Vertrauensbereich (bundesweit)	17,46 - 17,85%
Vertrauensbereich (Krankenhaus)	14,92 - 28,95%
Bewertung des Strukturierten Dialogs bzw. des Stellungnahmeverfahrens	-
Bezeichnung der Kennzahl	Gesamtsterblichkeit im Krankenhaus (inkl. COVID-19-Fälle, nicht risikoadjustiert)
Allgemeinverständliche Bezeichnung der Kennzahl	Alle Patientinnen und Patienten, die während des Krankenhausaufenthalts verstorben sind (individuelle Risiken der Patientinnen und Patienten wurden nicht berücksichtigt)
Ergebnis-ID	232008_231900
Grundgesamtheit	196
Beobachtete Ereignisse	41

Erwartete Ereignisse	
Ergebnis (Einheit)	20,92%
Referenzbereich (bundesweit)	
Vertrauensbereich (bundesweit)	18,04 - 18,31%
Vertrauensbereich (Krankenhaus)	15,81 - 27,14%
Bewertung des Strukturierten Dialogs bzw. des Stellungnahmeverfahrens	-

Leistungsbereich (LB)	Dekubitusprophylaxe
Bezeichnung des Qualitätsindikators	Stationär erworbener Dekubitalulcus (ohne Dekubitalulcera Grad/Kategorie 1)
Allgemeinverständliche Bezeichnung des Qualitätsindikators	Patientinnen und Patienten, bei denen während des Krankenhausaufenthalts an mindestens einer Stelle ein Druckgeschwür (Dekubitalulcus) entstanden ist (nicht berücksichtigt wurden Patientinnen und Patienten, bei denen durch Druck eine nicht wegdrückbare Rötung auf der Haut entstand, aber die Haut noch intakt war (Dekubitalulcus Grad/ Kategorie 1); berücksichtigt wurden individuelle Risiken der Patientinnen und Patienten)
Ergebnis-ID	52009
Grundgesamtheit	7519
Beobachtete Ereignisse	22
Erwartete Ereignisse	29,57
Ergebnis (Einheit)	0,74
Referenzbereich (bundesweit)	<= 2,28 (95. Perzentil)
Vertrauensbereich (bundesweit)	1,04 - 1,06
Vertrauensbereich (Krankenhaus)	0,49 - 1,13
Bewertung des Strukturierten Dialogs bzw. des Stellungnahmeverfahrens	R10 - Ergebnis rechnerisch unauffällig, daher kein Strukturierter Dialog bzw. Stellungnahmeverfahren erforderlich

Leistungsbereich (LB)	Dekubitusprophylaxe
Bezeichnung des Qualitätsindikators	Stationär erworbener Dekubitalulcus Grad/Kategorie 4
Allgemeinverständliche Bezeichnung des Qualitätsindikators	Patientinnen und Patienten, bei denen während des Krankenhausaufenthalts an mindestens einer Stelle ein Druckgeschwür (Dekubitalulcus) entstand: Das Druckgeschwür reichte bis auf die Muskeln, Knochen oder Gelenke und hatte ein Absterben von Muskeln, Knochen oder stützenden Strukturen (z. B. Sehnen oder Gelenkkapseln) zur Folge (Dekubitalulcus Grad/ Kategorie 4)
Ergebnis-ID	52010
Grundgesamtheit	7519
Beobachtete Ereignisse	0
Erwartete Ereignisse	

Ergebnis (Einheit)	0,00%
Referenzbereich (bundesweit)	Sentinel Event
Vertrauensbereich (bundesweit)	0,00 - 0,00%
Vertrauensbereich (Krankenhaus)	0,00 - 0,05%
Bewertung des Strukturierten Dialogs bzw. des Stellungnahmeverfahrens	R10 - Ergebnis rechnerisch unauffällig, daher kein Strukturierter Dialog bzw. Stellungnahmeverfahren erforderlich

Leistungsbereich (LB)	Dekubitusprophylaxe
Bezeichnung der Kennzahl	Stationär erworbener Dekubitalulcus Grad/Kategorie 2
Allgemeinverständliche Bezeichnung der Kennzahl	Patientinnen und Patienten, bei denen während des Krankenhausaufenthalts an mindestens einer Stelle ein Druckgeschwür (Dekubitalulcus) entstanden ist: Bei dem Druckgeschwür kam es zu einer Abschürfung, einer Blase, einem Hautverlust, von dem die Oberhaut und/oder die Lederhaut betroffen ist, oder einem nicht näher bezeichneten Hautverlust (Dekubitalulcus Grad/Kategorie 2)
Ergebnis-ID	52326
Grundgesamtheit	7519
Beobachtete Ereignisse	20
Erwartete Ereignisse	
Ergebnis (Einheit)	0,27%
Referenzbereich (bundesweit)	
Vertrauensbereich (bundesweit)	0,33 - 0,34%
Vertrauensbereich (Krankenhaus)	0,17 - 0,41%
Bewertung des Strukturierten Dialogs bzw. des Stellungnahmeverfahrens	-

Leistungsbereich (LB)	Dekubitusprophylaxe
Bezeichnung der Kennzahl	Stationär erworbener Dekubitalulcus Grad/Kategorie nicht näher bezeichnet
Allgemeinverständliche Bezeichnung der Kennzahl	Patientinnen und Patienten, bei denen während des Krankenhausaufenthalts an mindestens einer Stelle ein Druckgeschwür (Dekubitalulcus) entstand: Das Stadium des Druckgeschwürs wurde nicht angegeben
Ergebnis-ID	521800
Grundgesamtheit	7519
Beobachtete Ereignisse	0
Erwartete Ereignisse	
Ergebnis (Einheit)	0,00%
Referenzbereich (bundesweit)	

Vertrauensbereich (bundesweit)	0,00 - 0,01%
Vertrauensbereich (Krankenhaus)	0,00 - 0,05%
Bewertung des Strukturierten Dialogs bzw. des Stellungnahmeverfahrens	-

Leistungsbereich (LB)	Dekubitusprophylaxe
Bezeichnung der Kennzahl	Stationär erworbener Dekubitalulcus Grad/Kategorie 3
Allgemeinverständliche Bezeichnung der Kennzahl	Patientinnen und Patienten, bei denen während des Krankenhausaufenthalts an mindestens einer Stelle ein Druckgeschwür (Dekubitalulcus) entstanden ist: Bei dem Druckgeschwür kam es zu einem Verlust aller Hautschichten, wobei das unter der Haut liegende Gewebe bis zur darunterliegenden Faszie geschädigt wurde oder abgestorben ist (Dekubitalulcus Grad/Kategorie 3)
Ergebnis-ID	521801
Grundgesamtheit	entfällt
Beobachtete Ereignisse	entfällt
Erwartete Ereignisse	
Ergebnis (Einheit)	-
Referenzbereich (bundesweit)	
Vertrauensbereich (bundesweit)	0,06 - 0,06%
Vertrauensbereich (Krankenhaus)	entfällt
Bewertung des Strukturierten Dialogs bzw. des Stellungnahmeverfahrens	-

Leistungsbereich (LB)	Geburtshilfe
Bezeichnung des Qualitätsindikators	Anwesenheit eines Pädiaters bei Frühgeburten
Allgemeinverständliche Bezeichnung des Qualitätsindikators	Eine Kinderärztin / ein Kinderarzt war bei der Geburt von Frühgeborenen anwesend
Ergebnis-ID	318
Grundgesamtheit	entfällt
Beobachtete Ereignisse	entfällt
Erwartete Ereignisse	
Ergebnis (Einheit)	-
Referenzbereich (bundesweit)	>= 90,00 %
Vertrauensbereich (bundesweit)	96,95 - 97,38%
Vertrauensbereich (Krankenhaus)	entfällt
Bewertung des Strukturierten Dialogs bzw. des Stellungnahmeverfahrens	N01 - Qualitätsindikator ohne Ergebnis, da entsprechende Fälle nicht aufgetreten sind



Leistungsbereich (LB)	Geburtshilfe
Bezeichnung der Kennzahl	Azidose bei reifen Einlingen (rohe Rate)
Allgemeinverständliche Bezeichnung der Kennzahl	Übersäuerung des Nabelschnurblutes bei Einlingen, die zwischen 37+0 und 41+6 Schwangerschaftswochen geboren wurden (individuelle Risiken von Mutter und Kind wurden nicht berücksichtigt)
Ergebnis-ID	321
Grundgesamtheit	403
Beobachtete Ereignisse	0
Erwartete Ereignisse	
Ergebnis (Einheit)	0,00%
Referenzbereich (bundesweit)	
Vertrauensbereich (bundesweit)	0,21 - 0,24%
Vertrauensbereich (Krankenhaus)	0,00 - 0,94%
Bewertung des Strukturierten Dialogs bzw. des Stellungnahmeverfahrens	-

Leistungsbereich (LB)	Geburtshilfe
Bezeichnung des Qualitätsindikators	Antenatale Kortikosteroidtherapie bei Frühgeburten mit einem präpartalen stationären Aufenthalt von mindestens zwei Kalendertagen
Allgemeinverständliche Bezeichnung des Qualitätsindikators	Bei einer drohenden Frühgeburt wurde die Mutter vor der Geburt mit Kortison behandelt, dazu musste die Mutter bereits 2 Tage vor der Geburt in das Krankenhaus aufgenommen worden sein
Ergebnis-ID	330
Grundgesamtheit	entfällt
Beobachtete Ereignisse	entfällt
Erwartete Ereignisse	
Ergebnis (Einheit)	-
Referenzbereich (bundesweit)	$\geq 95,00\%$
Vertrauensbereich (bundesweit)	96,07 - 96,94%
Vertrauensbereich (Krankenhaus)	entfällt
Bewertung des Strukturierten Dialogs bzw. des Stellungnahmeverfahrens	N01 - Qualitätsindikator ohne Ergebnis, da entsprechende Fälle nicht aufgetreten sind

Leistungsbereich (LB)	Geburtshilfe
Bezeichnung des Qualitätsindikators	E-E-Zeit bei Notfallkaiserschnitt über 20 Minuten
Allgemeinverständliche Bezeichnung des Qualitätsindikators	Der Zeitraum zwischen der Entscheidung einen Notfallkaiserschnitt durchzuführen und der Geburt des Kindes war länger als 20 Minuten
Ergebnis-ID	1058
Grundgesamtheit	entfällt

Beobachtete Ereignisse	entfällt
Erwartete Ereignisse	
Ergebnis (Einheit)	-
Referenzbereich (bundesweit)	Sentinel Event
Vertrauensbereich (bundesweit)	0,14 - 0,33%
Vertrauensbereich (Krankenhaus)	entfällt
Bewertung des Strukturierten Dialogs bzw. des Stellungnahmeverfahrens	R10 - Ergebnis rechnerisch unauffällig, daher kein Strukturierter Dialog bzw. Stellungnahmeverfahren erforderlich

Leistungsbereich (LB)	Geburtshilfe
Bezeichnung des Qualitätsindikators	Perioperative Antibiotikaprophylaxe bei Kaiserschnittentbindung
Allgemeinverständliche Bezeichnung des Qualitätsindikators	Zur Vorbeugung von Infektionen wurden der Mutter kurz vor oder kurz nach einer Kaiserschnittgeburt Antibiotika gegeben
Ergebnis-ID	50045
Grundgesamtheit	70
Beobachtete Ereignisse	70
Erwartete Ereignisse	
Ergebnis (Einheit)	100,00%
Referenzbereich (bundesweit)	>= 90,00 %
Vertrauensbereich (bundesweit)	98,88 - 98,97%
Vertrauensbereich (Krankenhaus)	94,80 - 100,00%
Bewertung des Strukturierten Dialogs bzw. des Stellungnahmeverfahrens	R10 - Ergebnis rechnerisch unauffällig, daher kein Strukturierter Dialog bzw. Stellungnahmeverfahren erforderlich

Leistungsbereich (LB)	Geburtshilfe
Bezeichnung der Kennzahl	Azidose bei reifen Einlingen
Allgemeinverständliche Bezeichnung der Kennzahl	Übersäuerung des Nabelschnurblutes bei Einlingen, die zwischen 37+0 und 41+6 Schwangerschaftswochen geboren wurden (berücksichtigt wurden individuelle Risiken von Mutter und Kind)
Ergebnis-ID	51397
Grundgesamtheit	403
Beobachtete Ereignisse	0
Erwartete Ereignisse	0,95
Ergebnis (Einheit)	0,00
Referenzbereich (bundesweit)	

Vertrauensbereich (bundesweit)	0,91 - 1,01
Vertrauensbereich (Krankenhaus)	0,00 - 4,02
Bewertung des Strukturierten Dialogs bzw. des Stellungnahmeverfahrens	-

Leistungsbereich (LB)	Geburtshilfe
Bezeichnung des Qualitätsindikators	Qualitätsindex zum kritischen Outcome bei Reifgeborenen
Allgemeinverständliche Bezeichnung des Qualitätsindikators	Neugeborene, die nach der Geburt verstorben sind oder sich in einem kritischen Gesundheitszustand befanden (bezogen auf Neugeborene, die zwischen 37+0 und 41+6 Schwangerschaftswochen geboren wurden) (berücksichtigt wurden individuelle Risiken der Patientinnen und Patienten)
Ergebnis-ID	51803
Grundgesamtheit	407
Beobachtete Ereignisse	6
Erwartete Ereignisse	2,93
Ergebnis (Einheit)	2,05
Referenzbereich (bundesweit)	<= 2,32
Vertrauensbereich (bundesweit)	0,98 - 1,04
Vertrauensbereich (Krankenhaus)	0,94 - 4,41
Bewertung des Strukturierten Dialogs bzw. des Stellungnahmeverfahrens	R10 - Ergebnis rechnerisch unauffällig, daher kein Strukturierter Dialog bzw. Stellungnahmeverfahren erforderlich

Bezeichnung der Kennzahl	Verhältnis der beobachteten zur erwarteten Rate (O/E) an verstorbenen Kindern
Allgemeinverständliche Bezeichnung der Kennzahl	Neugeborene, die nach der Geburt verstorben sind (bezogen auf Neugeborene, die zwischen 37+0 und 41+6 Schwangerschaftswochen geboren wurden) (berücksichtigt wurden individuelle Risiken der Patientinnen und Patienten)
Ergebnis-ID	51808_51803
Grundgesamtheit	407
Beobachtete Ereignisse	0
Erwartete Ereignisse	0,11
Ergebnis (Einheit)	0,00
Referenzbereich (bundesweit)	
Vertrauensbereich (bundesweit)	1,24 - 1,58
Vertrauensbereich (Krankenhaus)	0,00 - 35,72
Bewertung des Strukturierten Dialogs bzw. des Stellungnahmeverfahrens	-
Bezeichnung der Kennzahl	Verhältnis der beobachteten zur erwarteten Rate (O/E) an Kindern mit 5-Minuten-Apgar unter 5



Allgemeinverständliche Bezeichnung der Kennzahl	Neugeborene, die sich in einem kritischen Gesundheitszustand befanden (bezogen auf Neugeborene, die zwischen 37+0 und 41+6 Schwangerschaftswochen geboren wurden) (berücksichtigt wurden individuelle Risiken der Patientinnen und Patienten)
Ergebnis-ID	51813_51803
Grundgesamtheit	entfällt
Beobachtete Ereignisse	entfällt
Erwartete Ereignisse	
Ergebnis (Einheit)	1,21
Referenzbereich (bundesweit)	
Vertrauensbereich (bundesweit)	1,01 - 1,12
Vertrauensbereich (Krankenhaus)	0,21 - 6,78
Bewertung des Strukturierten Dialogs bzw. des Stellungnahmeverfahrens	-
Bezeichnung der Kennzahl	Verhältnis der beobachteten zur erwarteten Rate (O/E) an Kindern mit Base Excess unter -16
Allgemeinverständliche Bezeichnung der Kennzahl	Neugeborene, die sich in einem kritischen Gesundheitszustand befanden (bezogen auf Neugeborene, die zwischen 37+0 und 41+6 Schwangerschaftswochen geboren wurden) (berücksichtigt wurden individuelle Risiken der Patientinnen und Patienten)
Ergebnis-ID	51818_51803
Grundgesamtheit	405
Beobachtete Ereignisse	5
Erwartete Ereignisse	1,09
Ergebnis (Einheit)	4,57
Referenzbereich (bundesweit)	
Vertrauensbereich (bundesweit)	0,86 - 0,95
Vertrauensbereich (Krankenhaus)	1,96 - 10,59
Bewertung des Strukturierten Dialogs bzw. des Stellungnahmeverfahrens	-
Bezeichnung der Kennzahl	Verhältnis der beobachteten zur erwarteten Rate (O/E) an Kindern mit Azidose (pH < 7,00)
Allgemeinverständliche Bezeichnung der Kennzahl	Neugeborene, die sich in einem kritischen Gesundheitszustand befanden (bezogen auf Neugeborene, die zwischen 37+0 und 41+6 Schwangerschaftswochen geboren wurden) (berücksichtigt wurden individuelle Risiken der Patientinnen und Patienten)
Ergebnis-ID	51823_51803
Grundgesamtheit	405
Beobachtete Ereignisse	0
Erwartete Ereignisse	0,91
Ergebnis (Einheit)	0,00
Referenzbereich (bundesweit)	

Vertrauensbereich (bundesweit)	0,99 - 1,09
Vertrauensbereich (Krankenhaus)	0,00 - 4,19
Bewertung des Strukturierten Dialogs bzw. des Stellungnahmeverfahrens	-

Leistungsbereich (LB)	Geburtshilfe
Bezeichnung des Qualitätsindikators	Azidose bei frühgeborenen Einlingen
Allgemeinverständliche Bezeichnung des Qualitätsindikators	Übersäuerung des Nabelschnurblutes bei Einlingen, die zwischen 24+0 und 36+6 Schwangerschaftswochen geboren wurden (berücksichtigt wurden individuelle Risiken von Mutter und Kind)
Ergebnis-ID	51831
Grundgesamtheit	17
Beobachtete Ereignisse	0
Erwartete Ereignisse	0,05
Ergebnis (Einheit)	0,00
Referenzbereich (bundesweit)	<= 3,94 (95. Perzentil)
Vertrauensbereich (bundesweit)	0,92 - 1,15
Vertrauensbereich (Krankenhaus)	0,00 - 63,34
Bewertung des Strukturierten Dialogs bzw. des Stellungnahmeverfahrens	R10 - Ergebnis rechnerisch unauffällig, daher kein Strukturierter Dialog bzw. Stellungnahmeverfahren erforderlich

Leistungsbereich (LB)	Geburtshilfe
Bezeichnung des Qualitätsindikators	Kaiserschnittgeburt
Allgemeinverständliche Bezeichnung des Qualitätsindikators	Geburten, die per Kaiserschnitt durchgeführt wurden (berücksichtigt wurden individuelle Risiken von Mutter und Kind)
Ergebnis-ID	52249
Grundgesamtheit	422
Beobachtete Ereignisse	69
Erwartete Ereignisse	121,07
Ergebnis (Einheit)	0,57
Referenzbereich (bundesweit)	<= 1,24 (90. Perzentil)
Vertrauensbereich (bundesweit)	1,01 - 1,02
Vertrauensbereich (Krankenhaus)	0,46 - 0,70
Bewertung des Strukturierten Dialogs bzw. des Stellungnahmeverfahrens	R10 - Ergebnis rechnerisch unauffällig, daher kein Strukturierter Dialog bzw. Stellungnahmeverfahren erforderlich
Bezeichnung der Kennzahl	Robson-Klassifikation - Ebene 1



Allgemeinverständliche Bezeichnung der Kennzahl	Einlinge, die zwischen 37+0 und 41+6 Schwangerschaftswochen von erstgebärenden Müttern unter spontanen Wehen in Schädellage (mit dem Kopf nach unten im Mutterleib) geboren wurden
Ergebnis-ID	182000_52249
Grundgesamtheit	122
Beobachtete Ereignisse	20
Erwartete Ereignisse	
Ergebnis (Einheit)	16,39%
Referenzbereich (bundesweit)	
Vertrauensbereich (bundesweit)	18,37 - 18,71%
Vertrauensbereich (Krankenhaus)	10,87 - 23,97%
Bewertung des Strukturierten Dialogs bzw. des Stellungnahmeverfahrens	-
Bezeichnung der Kennzahl	Robson-Klassifikation - Ebene 2
Allgemeinverständliche Bezeichnung der Kennzahl	Einlinge, die zwischen 37+0 und 41+6 Schwangerschaftswochen per Kaiserschnitt von erstgebärenden Müttern ohne spontane Wehen in Schädellage (mit dem Kopf nach unten im Mutterleib) geboren wurden
Ergebnis-ID	182001_52249
Grundgesamtheit	42
Beobachtete Ereignisse	13
Erwartete Ereignisse	
Ergebnis (Einheit)	30,95%
Referenzbereich (bundesweit)	
Vertrauensbereich (bundesweit)	45,40 - 46,02%
Vertrauensbereich (Krankenhaus)	19,07 - 46,03%
Bewertung des Strukturierten Dialogs bzw. des Stellungnahmeverfahrens	-
Bezeichnung der Kennzahl	Robson-Klassifikation - Ebene 3
Allgemeinverständliche Bezeichnung der Kennzahl	Einlinge, die zwischen 37+0 und 41+6 Schwangerschaftswochen per Kaiserschnitt von mehrgebärenden Müttern, bei denen bei vorherigen Geburten noch kein Kaiserschnitt durchgeführt wurde, mit spontanen Wehen in Schädellage (mit dem Kopf nach unten im Mutterleib) geboren wurden
Ergebnis-ID	182002_52249
Grundgesamtheit	142
Beobachtete Ereignisse	0
Erwartete Ereignisse	
Ergebnis (Einheit)	0,00%
Referenzbereich (bundesweit)	
Vertrauensbereich (bundesweit)	3,61 - 3,78%
Vertrauensbereich (Krankenhaus)	0,00 - 2,63%



Bewertung des Strukturierten Dialogs bzw. des
Stellungnahmeverfahrens -

Bezeichnung der Kennzahl Robson-Klassifikation - Ebene 4

Allgemeinverständliche Bezeichnung der Kennzahl Einlinge, die zwischen 37+0 und 41+6 Schwangerschaftswochen per Kaiserschnitt von mehrgebärenden Müttern, bei denen bei vorherigen Geburten noch kein Kaiserschnitt durchgeführt wurde, ohne spontane Wehen in Schädellage (mit dem Kopf nach unten im Mutterleib) geboren wurden

Ergebnis-ID 182003_52249

Grundgesamtheit entfällt

Beobachtete Ereignisse entfällt

Erwartete Ereignisse

Ergebnis (Einheit) -

Referenzbereich (bundesweit)

Vertrauensbereich (bundesweit) 20,66 - 21,28%

Vertrauensbereich (Krankenhaus) entfällt

Bewertung des Strukturierten Dialogs bzw. des
Stellungnahmeverfahrens -

Bezeichnung der Kennzahl Robson-Klassifikation - Ebene 5

Allgemeinverständliche Bezeichnung der Kennzahl Einlinge, die zwischen 37+0 und 41+6 Schwangerschaftswochen per Kaiserschnitt von mehrgebärenden Müttern, bei denen bei vorherigen Geburten mindestens ein Kaiserschnitt durchgeführt wurde, in Schädellage (mit dem Kopf nach unten im Mutterleib) geboren wurden

Ergebnis-ID 182004_52249

Grundgesamtheit 55

Beobachtete Ereignisse 19

Erwartete Ereignisse

Ergebnis (Einheit) 34,55%

Referenzbereich (bundesweit)

Vertrauensbereich (bundesweit) 70,41 - 70,95%

Vertrauensbereich (Krankenhaus) 23,36 - 47,75%

Bewertung des Strukturierten Dialogs bzw. des
Stellungnahmeverfahrens -

Bezeichnung der Kennzahl Robson-Klassifikation - Ebene 6

Allgemeinverständliche Bezeichnung der Kennzahl Einlinge, die per Kaiserschnitt von erstgebärenden Müttern in Beckenendlage (mit dem Becken nach unten im Mutterleib) geboren wurden

Ergebnis-ID 182005_52249

Grundgesamtheit 13

Beobachtete Ereignisse 12

Erwartete Ereignisse

Ergebnis (Einheit) 92,31%

Referenzbereich (bundesweit)

Vertrauensbereich (bundesweit)	92,30 - 93,01%
Vertrauensbereich (Krankenhaus)	66,69 - 98,63%
Bewertung des Strukturierten Dialogs bzw. des Stellungnahmeverfahrens	-
Bezeichnung der Kennzahl	Robson-Klassifikation - Ebene 7
Allgemeinverständliche Bezeichnung der Kennzahl	Einlinge, die per Kaiserschnitt von mehrgebärenden Müttern in Beckenendlage (mit dem Becken nach unten im Mutterleib) geboren wurden
Ergebnis-ID	182006_52249
Grundgesamtheit	entfällt
Beobachtete Ereignisse	entfällt
Erwartete Ereignisse	
Ergebnis (Einheit)	-
Referenzbereich (bundesweit)	
Vertrauensbereich (bundesweit)	85,92 - 87,13%
Vertrauensbereich (Krankenhaus)	entfällt
Bewertung des Strukturierten Dialogs bzw. des Stellungnahmeverfahrens	-
Bezeichnung der Kennzahl	Robson-Klassifikation - Ebene 8
Allgemeinverständliche Bezeichnung der Kennzahl	Mehrlinge, die per Kaiserschnitt geboren wurden
Ergebnis-ID	182007_52249
Grundgesamtheit	entfällt
Beobachtete Ereignisse	entfällt
Erwartete Ereignisse	
Ergebnis (Einheit)	-
Referenzbereich (bundesweit)	
Vertrauensbereich (bundesweit)	74,58 - 75,61%
Vertrauensbereich (Krankenhaus)	entfällt
Bewertung des Strukturierten Dialogs bzw. des Stellungnahmeverfahrens	-
Bezeichnung der Kennzahl	Robson-Klassifikation - Ebene 9
Allgemeinverständliche Bezeichnung der Kennzahl	Einlinge, die per Kaiserschnitt in Querlage (quer im Mutterleib) geboren wurden
Ergebnis-ID	182008_52249
Grundgesamtheit	entfällt
Beobachtete Ereignisse	entfällt
Erwartete Ereignisse	
Ergebnis (Einheit)	-
Referenzbereich (bundesweit)	
Vertrauensbereich (bundesweit)	99,87 - 100,00%
Vertrauensbereich (Krankenhaus)	entfällt
Bewertung des Strukturierten Dialogs bzw. des Stellungnahmeverfahrens	-



Bezeichnung der Kennzahl	Robson-Klassifikation - Ebene 10
Allgemeinverständliche Bezeichnung der Kennzahl	Einlinge, die zwischen 24+0 und 36+6 Schwangerschaftswochen per Kaiserschnitt in Schädellage (mit dem Kopf nach unten im Mutterleib) geboren wurden
Ergebnis-ID	182009_52249
Grundgesamtheit	entfällt
Beobachtete Ereignisse	entfällt
Erwartete Ereignisse	
Ergebnis (Einheit)	-
Referenzbereich (bundesweit)	
Vertrauensbereich (bundesweit)	43,35 - 44,34%
Vertrauensbereich (Krankenhaus)	entfällt
Bewertung des Strukturierten Dialogs bzw. des Stellungnahmeverfahrens	-

Leistungsbereich (LB)	Geburtshilfe
Bezeichnung des Qualitätsindikators	Qualitätsindex zum Dammriss Grad IV
Allgemeinverständliche Bezeichnung des Qualitätsindikators	Schwere Verletzung des Schließmuskels und der Darmschleimhaut (schwerer Dammriss) der Mutter bei der Geburt (berücksichtigt wurden individuelle Risiken der Patientinnen)
Ergebnis-ID	181800
Grundgesamtheit	353
Beobachtete Ereignisse	0
Erwartete Ereignisse	0,41
Ergebnis (Einheit)	0,00
Referenzbereich (bundesweit)	<= 2,96 (95. Perzentil)
Vertrauensbereich (bundesweit)	0,74 - 0,88
Vertrauensbereich (Krankenhaus)	0,00 - 9,28
Bewertung des Strukturierten Dialogs bzw. des Stellungnahmeverfahrens	R10 - Ergebnis rechnerisch unauffällig, daher kein Strukturierter Dialog bzw. Stellungnahmeverfahren erforderlich

Bezeichnung der Kennzahl	Verhältnis der beobachteten zur erwarteten Rate (O/E) an Dammrissen Grad IV bei spontanen Einlingsgeburten
Allgemeinverständliche Bezeichnung der Kennzahl	Schwere Verletzung des Schließmuskels und der Darmschleimhaut (schwerer Dammriss) der Mutter bei der spontanen Geburt von Einlingen (berücksichtigt wurden individuelle Risiken der Patientinnen)
Ergebnis-ID	181801_181800
Grundgesamtheit	327
Beobachtete Ereignisse	0
Erwartete Ereignisse	0,28
Ergebnis (Einheit)	0,00
Referenzbereich (bundesweit)	

Vertrauensbereich (bundesweit)	0,73 - 0,90
Vertrauensbereich (Krankenhaus)	0,00 - 13,71
Bewertung des Strukturierten Dialogs bzw. des Stellungnahmeverfahrens	-
Bezeichnung der Kennzahl	Verhältnis der beobachteten zur erwarteten Rate (O/E) an Dammrissen Grad IV bei vaginal-operativen Einlingsgeburten
Allgemeinverständliche Bezeichnung der Kennzahl	Schwere Verletzung des Schließmuskels und der Darmschleimhaut (schwerer Dammriss) der Mutter bei der vaginal-operativen Geburt von Einlingen (berücksichtigt wurden individuelle Risiken der Patientinnen)
Ergebnis-ID	181802_181800
Grundgesamtheit	26
Beobachtete Ereignisse	0
Erwartete Ereignisse	0,13
Ergebnis (Einheit)	0,00
Referenzbereich (bundesweit)	
Vertrauensbereich (bundesweit)	0,71 - 0,93
Vertrauensbereich (Krankenhaus)	0,00 - 25,23
Bewertung des Strukturierten Dialogs bzw. des Stellungnahmeverfahrens	-

Leistungsbereich (LB)	Gynäkologische Operationen
Bezeichnung des Qualitätsindikators	Organerhaltung bei Operationen am Ovar bei Patientinnen bis 45 Jahre
Allgemeinverständliche Bezeichnung des Qualitätsindikators	Bei Patientinnen, die 45 Jahre und jünger waren, wurden die Eierstöcke bei der Operation nicht entfernt. Die Gewebeuntersuchung nach der Operation zeigte jedoch kein krankhaftes oder ein gutartiges Ergebnis
Ergebnis-ID	612
Grundgesamtheit	23
Beobachtete Ereignisse	18
Erwartete Ereignisse	
Ergebnis (Einheit)	78,26%
Referenzbereich (bundesweit)	>= 75,40 % (5. Perzentil)
Vertrauensbereich (bundesweit)	88,68 - 89,31%
Vertrauensbereich (Krankenhaus)	58,10 - 90,34%
Bewertung des Strukturierten Dialogs bzw. des Stellungnahmeverfahrens	R10 - Ergebnis rechnerisch unauffällig, daher kein Strukturierter Dialog bzw. Stellungnahmeverfahren erforderlich



Leistungsbereich (LB)	Gynäkologische Operationen
Bezeichnung des Qualitätsindikators	Vollständige Entfernung des Ovars oder der Adnexe ohne pathologischen Befund
Allgemeinverständliche Bezeichnung des Qualitätsindikators	Es wurde einer der beiden Eierstöcke oder Eileiter entfernt. Die Gewebeuntersuchung nach der Operation zeigte jedoch kein krankhaftes Ergebnis
Ergebnis-ID	10211
Grundgesamtheit	entfällt
Beobachtete Ereignisse	entfällt
Erwartete Ereignisse	
Ergebnis (Einheit)	-
Referenzbereich (bundesweit)	<= 20,00 %
Vertrauensbereich (bundesweit)	6,97 - 7,83%
Vertrauensbereich (Krankenhaus)	entfällt
Bewertung des Strukturierten Dialogs bzw. des Stellungnahmeverfahrens	R10 - Ergebnis rechnerisch unauffällig, daher kein Strukturierter Dialog bzw. Stellungnahmeverfahren erforderlich
Bezeichnung der Kennzahl	Vollständige Entfernung des Ovars oder der Adnexe bei Patientinnen bis 45 Jahre ohne pathologischen Befund
Allgemeinverständliche Bezeichnung der Kennzahl	Es wurde einer der beiden Eierstöcke oder Eileiter bei Patientinnen, die 45 Jahre und jünger waren, entfernt. Die Gewebeuntersuchung nach der Operation zeigte jedoch kein krankhaftes Ergebnis
Ergebnis-ID	172000_10211
Grundgesamtheit	entfällt
Beobachtete Ereignisse	entfällt
Erwartete Ereignisse	
Ergebnis (Einheit)	-
Referenzbereich (bundesweit)	
Vertrauensbereich (bundesweit)	9,83 - 12,46%
Vertrauensbereich (Krankenhaus)	entfällt
Bewertung des Strukturierten Dialogs bzw. des Stellungnahmeverfahrens	-
Bezeichnung der Kennzahl	Vollständige Entfernung des Ovars oder der Adnexe bei Patientinnen ab 46 und bis 55 Jahre ohne pathologischen Befund
Allgemeinverständliche Bezeichnung der Kennzahl	Es wurde einer der beiden Eierstöcke oder Eileiter bei Patientinnen, die 46 bis 55 Jahre alt waren, entfernt. Die Gewebeuntersuchung nach der Operation zeigte jedoch kein krankhaftes Ergebnis
Ergebnis-ID	172001_10211
Grundgesamtheit	entfällt
Beobachtete Ereignisse	entfällt
Erwartete Ereignisse	
Ergebnis (Einheit)	-
Referenzbereich (bundesweit)	



Vertrauensbereich (bundesweit)	12,08 - 14,34%
Vertrauensbereich (Krankenhaus)	entfällt
Bewertung des Strukturierten Dialogs bzw. des Stellungnahmeverfahrens	-

Leistungsbereich (LB)	Gynäkologische Operationen
Bezeichnung des Qualitätsindikators	Fehlende Histologie nach isoliertem Ovareingriff mit Gewebeentfernung
Allgemeinverständliche Bezeichnung des Qualitätsindikators	Nach der Operation an einer der beiden Eierstöcke wurde keine Untersuchung des entfernten Gewebes vorgenommen
Ergebnis-ID	12874
Grundgesamtheit	15
Beobachtete Ereignisse	0
Erwartete Ereignisse	
Ergebnis (Einheit)	0,00%
Referenzbereich (bundesweit)	$\leq 5,00\%$
Vertrauensbereich (bundesweit)	1,04 - 1,27%
Vertrauensbereich (Krankenhaus)	0,00 - 20,39%
Bewertung des Strukturierten Dialogs bzw. des Stellungnahmeverfahrens	R10 - Ergebnis rechnerisch unauffällig, daher kein Strukturierter Dialog bzw. Stellungnahmeverfahren erforderlich

Leistungsbereich (LB)	Gynäkologische Operationen
Bezeichnung des Qualitätsindikators	Verhältnis der beobachteten zur erwarteten Rate (O/E) an Organverletzungen bei laparoskopischer Operation
Allgemeinverständliche Bezeichnung des Qualitätsindikators	Verhältnis der tatsächlichen Anzahl zur vorher erwarteten Anzahl an Patientinnen, bei denen während einer Operation an den weiblichen Geschlechtsorganen mindestens eines der umliegenden Organe verletzt wurde (berücksichtigt wurden individuelle Risiken der Patientinnen). Die Operation wurde mittels einer Bauchspiegelung vorgenommen
Ergebnis-ID	51906
Grundgesamtheit	62
Beobachtete Ereignisse	0
Erwartete Ereignisse	0,54
Ergebnis (Einheit)	0,00
Referenzbereich (bundesweit)	$\leq 4,18$
Vertrauensbereich (bundesweit)	0,97 - 1,09
Vertrauensbereich (Krankenhaus)	0,00 - 6,75
Bewertung des Strukturierten Dialogs bzw. des Stellungnahmeverfahrens	R10 - Ergebnis rechnerisch unauffällig, daher kein Strukturierter Dialog bzw. Stellungnahmeverfahren erforderlich

Leistungsbereich (LB)	Gynäkologische Operationen
Bezeichnung des Qualitätsindikators	Transurethraler Dauerkatheter länger als 24 Stunden
Allgemeinverständliche Bezeichnung des Qualitätsindikators	Patientinnen hatten länger als 24 Stunden einen Blasenkatheeter
Ergebnis-ID	52283
Grundgesamtheit	67
Beobachtete Ereignisse	4
Erwartete Ereignisse	
Ergebnis (Einheit)	5,97%
Referenzbereich (bundesweit)	<= 6,59 % (90. Perzentil)
Vertrauensbereich (bundesweit)	3,19 - 3,42%
Vertrauensbereich (Krankenhaus)	2,35 - 14,37%
Bewertung des Strukturierten Dialogs bzw. des Stellungnahmeverfahrens	R10 - Ergebnis rechnerisch unauffällig, daher kein Strukturiertes Dialog bzw. Stellungnahmeverfahren erforderlich

Leistungsbereich (LB)	Gynäkologische Operationen
Bezeichnung des Qualitätsindikators	Beidseitige Ovariectomie bei Patientinnen bis 45 Jahre und Operation am Ovar oder der Adnexe mit Normalbefund oder benigner Histologie
Allgemeinverständliche Bezeichnung des Qualitätsindikators	Bei Patientinnen, die 45 Jahre und jünger waren und an den Eierstöcken und/oder Eileitern operiert wurden, wurden beide Eierstöcke entfernt. Die Gewebeuntersuchung nach der Operation zeigte jedoch kein krankhaftes oder ein gutartiges Ergebnis
Ergebnis-ID	60685
Grundgesamtheit	27
Beobachtete Ereignisse	0
Erwartete Ereignisse	
Ergebnis (Einheit)	0,00%
Referenzbereich (bundesweit)	Sentinel Event
Vertrauensbereich (bundesweit)	0,65 - 0,81%
Vertrauensbereich (Krankenhaus)	0,00 - 12,46%
Bewertung des Strukturierten Dialogs bzw. des Stellungnahmeverfahrens	R10 - Ergebnis rechnerisch unauffällig, daher kein Strukturiertes Dialog bzw. Stellungnahmeverfahren erforderlich



Leistungsbereich (LB)	Gynäkologische Operationen
Bezeichnung des Qualitätsindikators	Beidseitige Ovariectomie bei Patientinnen ab 46 und bis 55 Jahre und Operation am Ovar oder der Adnexe mit Normalbefund oder benigner Histologie
Allgemeinverständliche Bezeichnung des Qualitätsindikators	Bei Patientinnen, die 46 bis 55 Jahre alt waren und an den Eierstöcken und/oder Eileitern operiert wurden, wurden beide Eierstöcke entfernt. Die Gewebeuntersuchung nach der Operation zeigte jedoch kein krankhaftes oder ein gutartiges Ergebnis
Ergebnis-ID	60686
Grundgesamtheit	4
Beobachtete Ereignisse	0
Erwartete Ereignisse	
Ergebnis (Einheit)	0,00%
Referenzbereich (bundesweit)	<= 43,52 % (95. Perzentil)
Vertrauensbereich (bundesweit)	18,16 - 19,62%
Vertrauensbereich (Krankenhaus)	0,00 - 48,99%
Bewertung des Strukturierten Dialogs bzw. des Stellungnahmeverfahrens	R10 - Ergebnis rechnerisch unauffällig, daher kein Strukturiertes Dialog bzw. Stellungnahmeverfahren erforderlich

Leistungsbereich (LB)	Herzschrittmacher-Aggregatwechsel
Bezeichnung des Qualitätsindikators	Durchführung intraoperativer Messungen von Reizschwellen und Signalamplituden
Allgemeinverständliche Bezeichnung des Qualitätsindikators	Die Funktionsfähigkeit der Kabel (Sonden) des Herzschrittmachers wurde während der Operation durch verschiedene Messungen überprüft
Ergebnis-ID	52307
Grundgesamtheit	30
Beobachtete Ereignisse	30
Erwartete Ereignisse	
Ergebnis (Einheit)	100,00%
Referenzbereich (bundesweit)	>= 95,00 %
Vertrauensbereich (bundesweit)	98,54 - 98,72%
Vertrauensbereich (Krankenhaus)	88,65 - 100,00%
Bewertung des Strukturierten Dialogs bzw. des Stellungnahmeverfahrens	R10 - Ergebnis rechnerisch unauffällig, daher kein Strukturiertes Dialog bzw. Stellungnahmeverfahren erforderlich

Leistungsbereich (LB)	Herzschrittmacher-Aggregatwechsel
Bezeichnung des Qualitätsindikators	Nicht sondenbedingte Komplikationen (inkl. Wundinfektionen)
Allgemeinverständliche Bezeichnung des Qualitätsindikators	Behandlungsbedürftige Komplikationen, die während oder unmittelbar nach der Operation, bei der das Gehäuse des Herzschrittmachers ausgetauscht wurde, auftraten (z. B. Infektion der Operationswunde, ungewolltes Eintreten von Luft zwischen Lunge und Brustfell). Komplikationen an den Kabeln (Sonden) des Herzschrittmachers werden nicht berücksichtigt
Ergebnis-ID	111801
Grundgesamtheit	5
Beobachtete Ereignisse	0
Erwartete Ereignisse	
Ergebnis (Einheit)	0,00%
Referenzbereich (bundesweit)	<= 2,30 %
Vertrauensbereich (bundesweit)	0,12 - 0,25%
Vertrauensbereich (Krankenhaus)	0,00 - 43,45%
Bewertung des Strukturierten Dialogs bzw. des Stellungnahmeverfahrens	R10 - Ergebnis rechnerisch unauffällig, daher kein Strukturierter Dialog bzw. Stellungnahmeverfahren erforderlich

Leistungsbereich (LB)	Herzschrittmacher-Implantation
Bezeichnung des Qualitätsindikators	Sterblichkeit im Krankenhaus
Allgemeinverständliche Bezeichnung des Qualitätsindikators	Patientinnen und Patienten, die während des Krankenhausaufenthalts verstorben sind (berücksichtigt wurden individuelle Risiken der Patientinnen und Patienten)
Ergebnis-ID	51191
Grundgesamtheit	entfällt
Beobachtete Ereignisse	entfällt
Erwartete Ereignisse	
Ergebnis (Einheit)	0,90
Referenzbereich (bundesweit)	<= 3,98 (95. Perzentil)
Vertrauensbereich (bundesweit)	0,90 - 1,02
Vertrauensbereich (Krankenhaus)	0,16 - 4,88
Bewertung des Strukturierten Dialogs bzw. des Stellungnahmeverfahrens	R10 - Ergebnis rechnerisch unauffällig, daher kein Strukturierter Dialog bzw. Stellungnahmeverfahren erforderlich



Leistungsbereich (LB)	Herzschrittmacher-Implantation
Bezeichnung des Qualitätsindikators	Eingriffsdauer bei Implantationen und Aggregatwechselln
Allgemeinverständliche Bezeichnung des Qualitätsindikators	Dauer der Operation (bezogen auf Operationen, bei denen erstmals ein Herzschrittmacher eingesetzt oder das Gehäuse des Herzschrittmachers ausgetauscht wurde)
Ergebnis-ID	52139
Grundgesamtheit	107
Beobachtete Ereignisse	102
Erwartete Ereignisse	
Ergebnis (Einheit)	95,33%
Referenzbereich (bundesweit)	>= 60,00 %
Vertrauensbereich (bundesweit)	88,20 - 88,62%
Vertrauensbereich (Krankenhaus)	89,52 - 97,99%
Bewertung des Strukturierten Dialogs bzw. des Stellungnahmeverfahrens	R10 - Ergebnis rechnerisch unauffällig, daher kein Strukturierter Dialog bzw. Stellungnahmeverfahren erforderlich

Leistungsbereich (LB)	Herzschrittmacher-Implantation
Bezeichnung des Qualitätsindikators	Akzeptable Reizschwellen und Signalamplituden bei intraoperativen Messungen
Allgemeinverständliche Bezeichnung des Qualitätsindikators	Ein Index, der prüft, ob die Reizschwelle des Herzschrittmachers im akzeptablen Bereich liegt. Durch verschiedene Messungen während der Operation wurde gezeigt, dass die Kabel (Sonden) des Herzschrittmachers angemessen funktionierten.
Ergebnis-ID	52305
Grundgesamtheit	358
Beobachtete Ereignisse	337
Erwartete Ereignisse	
Ergebnis (Einheit)	94,13%
Referenzbereich (bundesweit)	>= 90,00 %
Vertrauensbereich (bundesweit)	95,30 - 95,46%
Vertrauensbereich (Krankenhaus)	91,20 - 96,13%
Bewertung des Strukturierten Dialogs bzw. des Stellungnahmeverfahrens	R10 - Ergebnis rechnerisch unauffällig, daher kein Strukturierter Dialog bzw. Stellungnahmeverfahren erforderlich

Leistungsbereich (LB)	Herzschrittmacher-Implantation
Bezeichnung des Qualitätsindikators	Sondendislokation oder -dysfunktion
Allgemeinverständliche Bezeichnung des Qualitätsindikators	Ungewollte Lageveränderung oder Funktionsstörung der Kabel (Sonden) des Herzschrittmachers
Ergebnis-ID	52311
Grundgesamtheit	102

Beobachtete Ereignisse	5
Erwartete Ereignisse	
Ergebnis (Einheit)	4,90%
Referenzbereich (bundesweit)	<= 3,00 %
Vertrauensbereich (bundesweit)	1,34 - 1,51%
Vertrauensbereich (Krankenhaus)	2,11 - 10,97%
Bewertung des Strukturierten Dialogs bzw. des Stellungnahmeverfahrens	A72 - Keine (ausreichend erklärenden) Gründe für die rechnerische Auffälligkeit benannt

Leistungsbereich (LB)	Herzschrittmacher-Implantation
Bezeichnung des Qualitätsindikators	Leitlinienkonforme Systemwahl
Allgemeinverständliche Bezeichnung des Qualitätsindikators	Das Herzschrittmachersystem wurde auf Basis anerkannter wissenschaftlicher Empfehlungen ausgewählt
Ergebnis-ID	54140
Grundgesamtheit	93
Beobachtete Ereignisse	92
Erwartete Ereignisse	
Ergebnis (Einheit)	98,92%
Referenzbereich (bundesweit)	>= 90,00 %
Vertrauensbereich (bundesweit)	99,49 - 99,59%
Vertrauensbereich (Krankenhaus)	94,16 - 99,81%
Bewertung des Strukturierten Dialogs bzw. des Stellungnahmeverfahrens	R10 - Ergebnis rechnerisch unauffällig, daher kein Strukturierter Dialog bzw. Stellungnahmeverfahren erforderlich

Leistungsbereich (LB)	Herzschrittmacher-Implantation
Bezeichnung des Qualitätsindikators	Dosis-Flächen-Produkt
Allgemeinverständliche Bezeichnung des Qualitätsindikators	Patientinnen und Patienten, bei deren Operation eine erhöhte Röntgenstrahlung gemessen wurde (berücksichtigt wurden individuelle Risiken der Patientinnen und Patienten)
Ergebnis-ID	101800
Grundgesamtheit	102
Beobachtete Ereignisse	20
Erwartete Ereignisse	8,30
Ergebnis (Einheit)	2,41
Referenzbereich (bundesweit)	<= 3,36 (95. Perzentil)
Vertrauensbereich (bundesweit)	0,85 - 0,90
Vertrauensbereich (Krankenhaus)	1,61 - 3,49
Bewertung des Strukturierten Dialogs bzw. des Stellungnahmeverfahrens	R10 - Ergebnis rechnerisch unauffällig, daher kein Strukturierter Dialog bzw. Stellungnahmeverfahren erforderlich

Leistungsbereich (LB)	Herzschrittmacher-Implantation
Bezeichnung des Qualitätsindikators	Nicht sondenbedingte Komplikationen (inkl. Wundinfektionen)
Allgemeinverständliche Bezeichnung des Qualitätsindikators	Behandlungsbedürftige Komplikationen, die während oder unmittelbar nach der Operation, bei der erstmals ein Herzschrittmacher eingesetzt wurde, auftreten (z. B. Infektion der Operationswunde, ungewolltes Eintreten von Luft zwischen Lunge und Brustfell). Komplikationen an den Kabeln (Sonden) des Herzschrittmachers wurden nicht berücksichtigt
Ergebnis-ID	101801
Grundgesamtheit	entfällt
Beobachtete Ereignisse	entfällt
Erwartete Ereignisse	
Ergebnis (Einheit)	-
Referenzbereich (bundesweit)	<= 2,60 %
Vertrauensbereich (bundesweit)	0,89 - 1,04%
Vertrauensbereich (Krankenhaus)	entfällt
Bewertung des Strukturierten Dialogs bzw. des Stellungnahmeverfahrens	U62 - Das abweichende Ergebnis erklärt sich durch Einzelfälle

Leistungsbereich (LB)	Herzschrittmacher-Implantation
Bezeichnung der Kennzahl	Zugang über die Vena subclavia beim Vorschieben der Sonden
Allgemeinverständliche Bezeichnung der Kennzahl	Die Kabel (Sonden) des Herzschrittmachers wurden über die große Schlüsselbeinvene zum Herzen vorgeschoben
Ergebnis-ID	101802
Grundgesamtheit	102
Beobachtete Ereignisse	63
Erwartete Ereignisse	
Ergebnis (Einheit)	61,76%
Referenzbereich (bundesweit)	
Vertrauensbereich (bundesweit)	52,95 - 53,67%
Vertrauensbereich (Krankenhaus)	52,07 - 70,61%
Bewertung des Strukturierten Dialogs bzw. des Stellungnahmeverfahrens	-

Leistungsbereich (LB)	Herzschrittmacher-Implantation
Bezeichnung des Qualitätsindikators	Leitlinienkonforme Indikation
Allgemeinverständliche Bezeichnung des Qualitätsindikators	Die Behandlung der (Herz-)Erkrankung mit einem Herzschrittmacher war nach wissenschaftlichen Empfehlungen erforderlich
Ergebnis-ID	101803
Grundgesamtheit	102
Beobachtete Ereignisse	101
Erwartete Ereignisse	
Ergebnis (Einheit)	99,02%
Referenzbereich (bundesweit)	>= 90,00 %
Vertrauensbereich (bundesweit)	96,26 - 96,54%
Vertrauensbereich (Krankenhaus)	94,65 - 99,83%
Bewertung des Strukturierten Dialogs bzw. des Stellungnahmeverfahrens	R10 - Ergebnis rechnerisch unauffällig, daher kein Strukturierter Dialog bzw. Stellungnahmeverfahren erforderlich

Leistungsbereich (LB)	Herzschrittmacher-Revision/-Systemwechsel/-Explantation
Bezeichnung des Qualitätsindikators	Sterblichkeit im Krankenhaus
Allgemeinverständliche Bezeichnung des Qualitätsindikators	Patientinnen und Patienten, die während des Krankenhausaufenthalts verstorben sind (berücksichtigt wurden individuelle Risiken der Patientinnen und Patienten)
Ergebnis-ID	51404
Grundgesamtheit	6
Beobachtete Ereignisse	0
Erwartete Ereignisse	0,02
Ergebnis (Einheit)	0,00
Referenzbereich (bundesweit)	<= 5,04 (95. Perzentil)
Vertrauensbereich (bundesweit)	1,03 - 1,36
Vertrauensbereich (Krankenhaus)	0,00 - 144,07
Bewertung des Strukturierten Dialogs bzw. des Stellungnahmeverfahrens	R10 - Ergebnis rechnerisch unauffällig, daher kein Strukturierter Dialog bzw. Stellungnahmeverfahren erforderlich

Leistungsbereich (LB)	Herzschrittmacher-Revision/-Systemwechsel/-Explantation
Bezeichnung des Qualitätsindikators	Dislokation oder Dysfunktion revidierter bzw. neu implantierter Sonden
Allgemeinverständliche Bezeichnung des Qualitätsindikators	Ungewollte Lageveränderung oder Funktionsstörung von angepassten oder neu eingesetzten Kabeln (Sonden) des Herzschrittmachers
Ergebnis-ID	52315
Grundgesamtheit	4
Beobachtete Ereignisse	0

Erwartete Ereignisse	
Ergebnis (Einheit)	0,00%
Referenzbereich (bundesweit)	<= 3,00 %
Vertrauensbereich (bundesweit)	0,70 - 1,17%
Vertrauensbereich (Krankenhaus)	0,00 - 48,99%
Bewertung des Strukturierten Dialogs bzw. des Stellungnahmeverfahrens	R10 - Ergebnis rechnerisch unauffällig, daher kein Strukturierter Dialog bzw. Stellungnahmeverfahren erforderlich

Leistungsbereich (LB)	Herzschrittmacher-Revision/-Systemwechsel/-Explantation
Bezeichnung des Qualitätsindikators	Nicht sondenbedingte Komplikationen (inkl. Wundinfektionen)
Allgemeinverständliche Bezeichnung des Qualitätsindikators	Behandlungsbedürftige Komplikationen, die während oder unmittelbar nach der Operation, bei der eine Korrektur, ein Wechsel oder eine Entfernung des Herzschrittmachers vorgenommen wurde, auftraten (z. B. Infektion der Operationswunde, ungewolltes Eintreten von Luft zwischen Lunge und Brustfell). Komplikationen an den Kabeln (Sonden) des Herzschrittmachers werden nicht berücksichtigt
Ergebnis-ID	121800
Grundgesamtheit	6
Beobachtete Ereignisse	0
Erwartete Ereignisse	
Ergebnis (Einheit)	0,00%
Referenzbereich (bundesweit)	<= 3,10 %
Vertrauensbereich (bundesweit)	0,60 - 0,95%
Vertrauensbereich (Krankenhaus)	0,00 - 39,03%
Bewertung des Strukturierten Dialogs bzw. des Stellungnahmeverfahrens	R10 - Ergebnis rechnerisch unauffällig, daher kein Strukturierter Dialog bzw. Stellungnahmeverfahren erforderlich

Leistungsbereich (LB)	Hüftendoprothesenversorgung
Bezeichnung des Qualitätsindikators	Indikation zur elektiven Hüftendoprothesen-Erstimplantation
Allgemeinverständliche Bezeichnung des Qualitätsindikators	Die geplante Operation, bei der erstmals ein künstliches Hüftgelenk eingesetzt wurde, war aus medizinischen Gründen angebracht
Ergebnis-ID	54001
Grundgesamtheit	62
Beobachtete Ereignisse	60
Erwartete Ereignisse	
Ergebnis (Einheit)	96,77%
Referenzbereich (bundesweit)	>= 90,00 %

Vertrauensbereich (bundesweit)	97,57 - 97,72%
Vertrauensbereich (Krankenhaus)	88,98 - 99,11%
Bewertung des Strukturierten Dialogs bzw. des Stellungnahmeverfahrens	R10 - Ergebnis rechnerisch unauffällig, daher kein Strukturierter Dialog bzw. Stellungnahmeverfahren erforderlich

Leistungsbereich (LB)	Hüftendoprothesenversorgung
Bezeichnung des Qualitätsindikators	Indikation zum Hüftendoprothesen-Wechsel bzw. -Komponentenwechsel
Allgemeinverständliche Bezeichnung des Qualitätsindikators	Die Operation, bei der das künstliche Hüftgelenk oder einzelne Teile ausgetauscht wurden, war aus medizinischen Gründen angebracht
Ergebnis-ID	54002
Grundgesamtheit	entfällt
Beobachtete Ereignisse	entfällt
Erwartete Ereignisse	
Ergebnis (Einheit)	-
Referenzbereich (bundesweit)	$\geq 86,00\%$
Vertrauensbereich (bundesweit)	91,65 - 92,45%
Vertrauensbereich (Krankenhaus)	entfällt
Bewertung des Strukturierten Dialogs bzw. des Stellungnahmeverfahrens	R10 - Ergebnis rechnerisch unauffällig, daher kein Strukturierter Dialog bzw. Stellungnahmeverfahren erforderlich

Leistungsbereich (LB)	Hüftendoprothesenversorgung
Bezeichnung des Qualitätsindikators	Präoperative Verweildauer
Allgemeinverständliche Bezeichnung des Qualitätsindikators	Wartezeit im Krankenhaus vor der Operation
Ergebnis-ID	54003
Grundgesamtheit	entfällt
Beobachtete Ereignisse	entfällt
Erwartete Ereignisse	
Ergebnis (Einheit)	-
Referenzbereich (bundesweit)	$\leq 15,00\%$
Vertrauensbereich (bundesweit)	8,60 - 9,05%
Vertrauensbereich (Krankenhaus)	entfällt
Bewertung des Strukturierten Dialogs bzw. des Stellungnahmeverfahrens	R10 - Ergebnis rechnerisch unauffällig, daher kein Strukturierter Dialog bzw. Stellungnahmeverfahren erforderlich

Leistungsbereich (LB)	Hüftendoprothesenversorgung
Bezeichnung des Qualitätsindikators	Sturzprophylaxe
Allgemeinverständliche Bezeichnung des Qualitätsindikators	Vorbeugende Maßnahmen, um einen Sturz der Patientin / des Patienten nach der Operation zu vermeiden
Ergebnis-ID	54004
Grundgesamtheit	88
Beobachtete Ereignisse	86
Erwartete Ereignisse	
Ergebnis (Einheit)	97,73%
Referenzbereich (bundesweit)	>= 90,00 %
Vertrauensbereich (bundesweit)	97,01 - 97,17%
Vertrauensbereich (Krankenhaus)	92,09 - 99,37%
Bewertung des Strukturierten Dialogs bzw. des Stellungnahmeverfahrens	R10 - Ergebnis rechnerisch unauffällig, daher kein Strukturierter Dialog bzw. Stellungnahmeverfahren erforderlich

Leistungsbereich (LB)	Hüftendoprothesenversorgung
Bezeichnung des Qualitätsindikators	Gehunfähigkeit bei Entlassung
Allgemeinverständliche Bezeichnung des Qualitätsindikators	Verhältnis der tatsächlichen Anzahl zur vorher erwarteten Anzahl an Patientinnen und Patienten, die bei der Entlassung aus dem Krankenhaus keine 50 Meter gehen konnten (berücksichtigt wurden individuelle Risiken der Patientinnen und Patienten)
Ergebnis-ID	54012
Grundgesamtheit	91
Beobachtete Ereignisse	21
Erwartete Ereignisse	7,20
Ergebnis (Einheit)	2,92
Referenzbereich (bundesweit)	<= 2,56 (95. Perzentil)
Vertrauensbereich (bundesweit)	1,04 - 1,09
Vertrauensbereich (Krankenhaus)	1,97 - 4,13
Bewertung des Strukturierten Dialogs bzw. des Stellungnahmeverfahrens	U62 - Das abweichende Ergebnis erklärt sich durch Einzelfälle

Leistungsbereich (LB)	Hüftendoprothesenversorgung
Bezeichnung des Qualitätsindikators	Sterblichkeit bei elektiver Hüftendoprothesen-Erstimplantation und Hüftendoprothesen-Wechsel bzw. -Komponentenwechsel
Allgemeinverständliche Bezeichnung des Qualitätsindikators	Patientinnen und Patienten, die während des Krankenhausaufenthalts verstorben sind (bezogen auf Patientinnen und Patienten mit sehr geringer Wahrscheinlichkeit zu versterben)
Ergebnis-ID	54013

Grundgesamtheit	50
Beobachtete Ereignisse	0
Erwartete Ereignisse	
Ergebnis (Einheit)	0,00%
Referenzbereich (bundesweit)	Sentinel Event
Vertrauensbereich (bundesweit)	0,04 - 0,06%
Vertrauensbereich (Krankenhaus)	0,00 - 7,13%
Bewertung des Strukturierten Dialogs bzw. des Stellungnahmeverfahrens	R10 - Ergebnis rechnerisch unauffällig, daher kein Strukturierter Dialog bzw. Stellungnahmeverfahren erforderlich

Leistungsbereich (LB)	Hüftendoprothesenversorgung
Bezeichnung des Qualitätsindikators	Allgemeine Komplikationen bei endoprothetischer Versorgung einer hüftgelenknahen Femurfraktur
Allgemeinverständliche Bezeichnung des Qualitätsindikators	Patientinnen und Patienten, bei denen Komplikationen auftraten (z. B. Blutgerinnsel, Lungenentzündungen und akute Herz-Kreislauf-Probleme), die nur indirekt mit der Operation zusammenhingen (bezogen auf Operationen, bei denen ein künstliches Hüftgelenk eingesetzt wurde und die infolge eines Bruchs im oberen Teil des Oberschenkelknochens stattfanden) (berücksichtigt wurden individuelle Risiken der Patientinnen und Patienten)
Ergebnis-ID	54015
Grundgesamtheit	44
Beobachtete Ereignisse	11
Erwartete Ereignisse	5,71
Ergebnis (Einheit)	1,93
Referenzbereich (bundesweit)	<= 2,25 (95. Perzentil)
Vertrauensbereich (bundesweit)	1,01 - 1,05
Vertrauensbereich (Krankenhaus)	1,12 - 3,04
Bewertung des Strukturierten Dialogs bzw. des Stellungnahmeverfahrens	R10 - Ergebnis rechnerisch unauffällig, daher kein Strukturierter Dialog bzw. Stellungnahmeverfahren erforderlich

Leistungsbereich (LB)	Hüftendoprothesenversorgung
Bezeichnung des Qualitätsindikators	Allgemeine Komplikationen bei elektiver Hüftendoprothesen-Erstimplantation
Allgemeinverständliche Bezeichnung des Qualitätsindikators	Komplikationen (z. B. Blutgerinnsel, Lungenentzündungen und akute Herz-Kreislauf-Probleme), die nur indirekt mit der geplanten Operation zusammenhingen (bezogen auf Operationen, bei denen erstmals ein künstliches Hüftgelenk eingesetzt wurde)
Ergebnis-ID	54016
Grundgesamtheit	entfällt

Beobachtete Ereignisse	entfällt
Erwartete Ereignisse	
Ergebnis (Einheit)	-
Referenzbereich (bundesweit)	<= 6,67 % (95. Perzentil)
Vertrauensbereich (bundesweit)	1,39 - 1,50%
Vertrauensbereich (Krankenhaus)	entfällt
Bewertung des Strukturierten Dialogs bzw. des Stellungnahmeverfahrens	R10 - Ergebnis rechnerisch unauffällig, daher kein Strukturierter Dialog bzw. Stellungnahmeverfahren erforderlich

Leistungsbereich (LB)	Hüftendoprothesenversorgung
Bezeichnung des Qualitätsindikators	Allgemeine Komplikationen bei Hüftendoprothesen-Wechsel bzw. -Komponentenwechsel
Allgemeinverständliche Bezeichnung des Qualitätsindikators	Komplikationen (z. B. Blutgerinnsel, Lungenentzündungen und akute Herz-Kreislauf-Probleme), die nur indirekt mit der Operation zusammenhängen (bezogen auf Operationen, bei denen das künstliche Hüftgelenk oder einzelne Teile davon ausgetauscht wurden)
Ergebnis-ID	54017
Grundgesamtheit	entfällt
Beobachtete Ereignisse	entfällt
Erwartete Ereignisse	
Ergebnis (Einheit)	-
Referenzbereich (bundesweit)	<= 19,43 % (95. Perzentil)
Vertrauensbereich (bundesweit)	7,08 - 7,90%
Vertrauensbereich (Krankenhaus)	entfällt
Bewertung des Strukturierten Dialogs bzw. des Stellungnahmeverfahrens	R10 - Ergebnis rechnerisch unauffällig, daher kein Strukturierter Dialog bzw. Stellungnahmeverfahren erforderlich

Leistungsbereich (LB)	Hüftendoprothesenversorgung
Bezeichnung des Qualitätsindikators	Spezifische Komplikationen bei endoprothetischer Versorgung einer hüftgelenknahen Femurfraktur
Allgemeinverständliche Bezeichnung des Qualitätsindikators	Komplikationen (wie z. B. Wundinfektionen, Blutungen oder ein Bruch der Knochen) im direkten Zusammenhang mit der Operation (bezogen auf Operationen, bei denen ein künstliches Hüftgelenk eingesetzt wurde und die infolge eines Bruchs im oberen Teil des Oberschenkelknochens stattfanden)
Ergebnis-ID	54018
Grundgesamtheit	44
Beobachtete Ereignisse	12
Erwartete Ereignisse	
Ergebnis (Einheit)	27,27%

Referenzbereich (bundesweit)	<= 11,11 % (95. Perzentil)
Vertrauensbereich (bundesweit)	4,53 - 4,86%
Vertrauensbereich (Krankenhaus)	16,35 - 41,85%
Bewertung des Strukturierten Dialogs bzw. des Stellungnahmeverfahrens	D80 - Unvollzählige oder falsche Dokumentation

Leistungsbereich (LB)	Hüftendoprothesenversorgung
Bezeichnung des Qualitätsindikators	Spezifische Komplikationen bei elektiver Hüftendoprothesen-Erstimplantation
Allgemeinverständliche Bezeichnung des Qualitätsindikators	Komplikationen (wie z. B. Wundinfektionen, Blutungen oder ein Bruch der Knochen) im direkten Zusammenhang mit der geplanten Operation (bezogen auf Operationen, bei denen erstmals ein künstliches Hüftgelenk eingesetzt wurde)
Ergebnis-ID	54019
Grundgesamtheit	62
Beobachtete Ereignisse	4
Erwartete Ereignisse	
Ergebnis (Einheit)	6,45%
Referenzbereich (bundesweit)	<= 7,59 % (95. Perzentil)
Vertrauensbereich (bundesweit)	2,24 - 2,38%
Vertrauensbereich (Krankenhaus)	2,54 - 15,45%
Bewertung des Strukturierten Dialogs bzw. des Stellungnahmeverfahrens	R10 - Ergebnis rechnerisch unauffällig, daher kein Strukturierter Dialog bzw. Stellungnahmeverfahren erforderlich

Leistungsbereich (LB)	Hüftendoprothesenversorgung
Bezeichnung des Qualitätsindikators	Spezifische Komplikationen bei Hüftendoprothesen-Wechsel bzw. -Komponentenwechsel
Allgemeinverständliche Bezeichnung des Qualitätsindikators	Patientinnen und Patienten, bei denen Komplikationen auftraten (z. B. Wundinfektionen, Blutungen oder ein Bruch der Knochen), die direkt mit der Operation zusammenhängen (bezogen auf Operationen, bei denen das künstliche Hüftgelenk oder einzelne Teile davon ausgetauscht wurden)
Ergebnis-ID	54120
Grundgesamtheit	entfällt
Beobachtete Ereignisse	entfällt
Erwartete Ereignisse	
Ergebnis (Einheit)	2,64
Referenzbereich (bundesweit)	<= 1,98 (95. Perzentil)
Vertrauensbereich (bundesweit)	0,95 - 1,03
Vertrauensbereich (Krankenhaus)	0,49 - 6,27
Bewertung des Strukturierten Dialogs bzw. des Stellungnahmeverfahrens	D80 - Unvollzählige oder falsche Dokumentation



Bezeichnung der Kennzahl	Implantatassoziierte Komplikationen
Allgemeinverständliche Bezeichnung der Kennzahl	Patientinnen und Patienten, bei denen Komplikationen auftraten (z. B. eine Implantatfehl- lage, periprothetische Fraktur oder Endoprothesenluxation), die direkt mit der Operation zusammenhingen (bezogen auf Operationen, bei denen das künstliche Hüftgelenk oder einzelne Teile davon ausgetauscht wurden) (berücksichtigt wurden individuelle Risiken der Patientinnen und Patienten)
Ergebnis-ID	191800_54120
Grundgesamtheit	entfällt
Beobachtete Ereignisse	entfällt
Erwartete Ereignisse	
Ergebnis (Einheit)	0,00
Referenzbereich (bundesweit)	
Vertrauensbereich (bundesweit)	1,00 - 1,12
Vertrauensbereich (Krankenhaus)	0,00 - 11,52
Bewertung des Strukturierten Dialogs bzw. des Stellungnahmeverfahrens	-
Bezeichnung der Kennzahl	Weichteilkomplikationen
Allgemeinverständliche Bezeichnung der Kennzahl	Patientinnen und Patienten, bei denen Komplikationen auftraten (z. B. eine postoperative Wundinfektion, Nekrose der Wundränder, Gefäßläsion, Nervenschaden, Nachblutung oder Wundhämatom), die direkt mit der Operation zusammenhingen (bezogen auf Operationen, bei denen das künstliche Hüftgelenk oder einzelne Teile davon ausgetauscht wurden) (berücksichtigt wurden individuelle Risiken der Patientinnen und Patienten)
Ergebnis-ID	191801_54120
Grundgesamtheit	entfällt
Beobachtete Ereignisse	entfällt
Erwartete Ereignisse	
Ergebnis (Einheit)	4,08
Referenzbereich (bundesweit)	
Vertrauensbereich (bundesweit)	0,88 - 0,99
Vertrauensbereich (Krankenhaus)	0,75 - 9,70
Bewertung des Strukturierten Dialogs bzw. des Stellungnahmeverfahrens	-

Leistungsbereich (LB)	Hüftendoprothesenversorgung
Bezeichnung der Kennzahl	Sterblichkeit bei einer hüftgelenknahen Femurfraktur
Allgemeinverständliche Bezeichnung der Kennzahl	Patientinnen und Patienten, die während des Krankenhausaufenthalts verstorben sind (bezogen auf Patientinnen und Patienten, bei denen infolge eines Bruchs im oberen Teil des Oberschenkelknochens ein künstliches Hüftgelenk eingesetzt wurde) (berücksichtigt wurden individuelle Risiken der Patientinnen und Patienten)
Ergebnis-ID	191914
Grundgesamtheit	entfällt
Beobachtete Ereignisse	entfällt
Erwartete Ereignisse	
Ergebnis (Einheit)	0,32
Referenzbereich (bundesweit)	
Vertrauensbereich (bundesweit)	1,01 - 1,08
Vertrauensbereich (Krankenhaus)	0,06 - 1,64
Bewertung des Strukturierten Dialogs bzw. des Stellungnahmeverfahrens	-

Leistungsbereich (LB)	Hüftgelenknahe Femurfraktur mit osteosynthetischer Versorgung
Bezeichnung des Qualitätsindikators	Spezifische Komplikationen bei osteosynthetischer Versorgung einer hüftgelenknahen Femurfraktur
Allgemeinverständliche Bezeichnung des Qualitätsindikators	Komplikationen (z. B. Nachblutungen, Implantatfehlagen und Wundinfektionen) im direkten Zusammenhang mit der Operation (bezogen auf Operationen, die infolge eines Bruchs im oberen Teil des Oberschenkelknochens stattfanden und bei denen die gebrochenen Knochenteile durch eine metallene Verbindung fixiert wurden)
Ergebnis-ID	54029
Grundgesamtheit	50
Beobachtete Ereignisse	12
Erwartete Ereignisse	
Ergebnis (Einheit)	24,00%
Referenzbereich (bundesweit)	<= 5,88 % (95. Perzentil)
Vertrauensbereich (bundesweit)	1,75 - 1,96%
Vertrauensbereich (Krankenhaus)	14,30 - 37,41%
Bewertung des Strukturierten Dialogs bzw. des Stellungnahmeverfahrens	D80 - Unvollständige oder falsche Dokumentation

Leistungsbereich (LB)	Hüftgelenknahe Femurfraktur mit osteosynthetischer Versorgung
Bezeichnung des Qualitätsindikators	Präoperative Verweildauer
Allgemeinverständliche Bezeichnung des Qualitätsindikators	Wartezeit im Krankenhaus vor der Operation
Ergebnis-ID	54030
Grundgesamtheit	50
Beobachtete Ereignisse	4
Erwartete Ereignisse	
Ergebnis (Einheit)	8,00%
Referenzbereich (bundesweit)	<= 15,00 %
Vertrauensbereich (bundesweit)	8,88 - 9,35%
Vertrauensbereich (Krankenhaus)	3,15 - 18,84%
Bewertung des Strukturierten Dialogs bzw. des Stellungnahmeverfahrens	R10 - Ergebnis rechnerisch unauffällig, daher kein Strukturierter Dialog bzw. Stellungnahmeverfahren erforderlich

Leistungsbereich (LB)	Hüftgelenknahe Femurfraktur mit osteosynthetischer Versorgung
Bezeichnung des Qualitätsindikators	Gehunfähigkeit bei Entlassung
Allgemeinverständliche Bezeichnung des Qualitätsindikators	Patientinnen und Patienten, die bei der Entlassung aus dem Krankenhaus keine 50 Meter gehen konnten (berücksichtigt wurden individuelle Risiken der Patientinnen und Patienten)
Ergebnis-ID	54033
Grundgesamtheit	37
Beobachtete Ereignisse	16
Erwartete Ereignisse	7,75
Ergebnis (Einheit)	2,06
Referenzbereich (bundesweit)	<= 2,36 (95. Perzentil)
Vertrauensbereich (bundesweit)	1,07 - 1,11
Vertrauensbereich (Krankenhaus)	1,37 - 2,82
Bewertung des Strukturierten Dialogs bzw. des Stellungnahmeverfahrens	R10 - Ergebnis rechnerisch unauffällig, daher kein Strukturierter Dialog bzw. Stellungnahmeverfahren erforderlich

Leistungsbereich (LB)	Hüftgelenknahe Femurfraktur mit osteosynthetischer Versorgung
Bezeichnung des Qualitätsindikators	Allgemeine Komplikationen bei osteosynthetischer Versorgung einer hüftgelenknahe Femurfraktur
Allgemeinverständliche Bezeichnung des Qualitätsindikators	Patientinnen und Patienten mit Komplikationen (z. B. Harnwegsinfektionen, Lungenentzündungen oder Thrombosen), die nur indirekt mit der Operation zusammenhängen (bezogen auf Operationen infolge eines Bruchs im oberen Teil des Oberschenkelknochens, bei denen die gebrochenen Knochenteile durch eine metallene Verbindung fixiert werden; berücksichtigt wurden individuelle Risiken der Patientinnen und Patienten)
Ergebnis-ID	54042
Grundgesamtheit	entfällt
Beobachtete Ereignisse	entfällt
Erwartete Ereignisse	
Ergebnis (Einheit)	0,37
Referenzbereich (bundesweit)	<= 2,46 (95. Perzentil)
Vertrauensbereich (bundesweit)	1,06 - 1,11
Vertrauensbereich (Krankenhaus)	0,10 - 1,24
Bewertung des Strukturierten Dialogs bzw. des Stellungnahmeverfahrens	R10 - Ergebnis rechnerisch unauffällig, daher kein Strukturierter Dialog bzw. Stellungnahmeverfahren erforderlich

Leistungsbereich (LB)	Hüftgelenknahe Femurfraktur mit osteosynthetischer Versorgung
Bezeichnung der Kennzahl	Sterblichkeit bei osteosynthetischer Versorgung einer hüftgelenknahe Femurfraktur
Allgemeinverständliche Bezeichnung der Kennzahl	Patientinnen und Patienten, die während des Krankenhausaufenthalts verstorben sind (berücksichtigt wurden individuelle Risiken der Patientinnen und Patienten)
Ergebnis-ID	54046
Grundgesamtheit	entfällt
Beobachtete Ereignisse	entfällt
Erwartete Ereignisse	
Ergebnis (Einheit)	0,70
Referenzbereich (bundesweit)	
Vertrauensbereich (bundesweit)	1,02 - 1,09
Vertrauensbereich (Krankenhaus)	0,19 - 2,35
Bewertung des Strukturierten Dialogs bzw. des Stellungnahmeverfahrens	-



Leistungsbereich (LB)	Hüftgelenknahe Femurfraktur mit osteosynthetischer Versorgung
Bezeichnung des Qualitätsindikators	Sturzprophylaxe
Allgemeinverständliche Bezeichnung des Qualitätsindikators	Vorbeugende Maßnahmen, um einen Sturz der Patientin / des Patienten nach der Operation zu vermeiden
Ergebnis-ID	54050
Grundgesamtheit	44
Beobachtete Ereignisse	43
Erwartete Ereignisse	
Ergebnis (Einheit)	97,73%
Referenzbereich (bundesweit)	>= 90,00 %
Vertrauensbereich (bundesweit)	97,40 - 97,67%
Vertrauensbereich (Krankenhaus)	88,19 - 99,60%
Bewertung des Strukturierten Dialogs bzw. des Stellungnahmeverfahrens	R10 - Ergebnis rechnerisch unauffällig, daher kein Strukturierter Dialog bzw. Stellungnahmeverfahren erforderlich

Leistungsbereich (LB)	Implantierbare Defibrillatoren - Aggregatwechsel
Bezeichnung des Qualitätsindikators	Durchführung intraoperativer Messungen von Reizschwellen und Signalamplituden
Allgemeinverständliche Bezeichnung des Qualitätsindikators	Die Funktionsfähigkeit der Kabel (Sonden) des Schockgebers (Defibrillators) wurde während der Operation durch verschiedene Messungen überprüft
Ergebnis-ID	52321
Grundgesamtheit	41
Beobachtete Ereignisse	41
Erwartete Ereignisse	
Ergebnis (Einheit)	100,00%
Referenzbereich (bundesweit)	>= 95,00 %
Vertrauensbereich (bundesweit)	98,83 - 99,00%
Vertrauensbereich (Krankenhaus)	91,43 - 100,00%
Bewertung des Strukturierten Dialogs bzw. des Stellungnahmeverfahrens	R10 - Ergebnis rechnerisch unauffällig, daher kein Strukturierter Dialog bzw. Stellungnahmeverfahren erforderlich

Leistungsbereich (LB)	Implantierbare Defibrillatoren - Aggregatwechsel
Bezeichnung des Qualitätsindikators	Nicht sondenbedingte Komplikationen (inkl. Wundinfektionen)
Allgemeinverständliche Bezeichnung des Qualitätsindikators	Behandlungsbedürftige Komplikationen, die während oder unmittelbar nach der Operation, bei der das Gehäuse des Schockgebers (Defibrillators) ausgetauscht wurde, auftraten (z. B. Infektion der Operationswunde, ungewolltes Eintreten von Luft zwischen Lunge und Brustfell). Komplikationen an den Kabeln (Sonden) des Schockgebers (Defibrillators) wurden nicht berücksichtigt
Ergebnis-ID	141800
Grundgesamtheit	8
Beobachtete Ereignisse	0
Erwartete Ereignisse	
Ergebnis (Einheit)	0,00%
Referenzbereich (bundesweit)	<= 3,80 %
Vertrauensbereich (bundesweit)	0,18 - 0,38%
Vertrauensbereich (Krankenhaus)	0,00 - 32,44%
Bewertung des Strukturierten Dialogs bzw. des Stellungnahmeverfahrens	R10 - Ergebnis rechnerisch unauffällig, daher kein Strukturierter Dialog bzw. Stellungnahmeverfahren erforderlich

Leistungsbereich (LB)	Implantierbare Defibrillatoren - Implantation
Bezeichnung des Qualitätsindikators	Leitlinienkonforme Systemwahl
Allgemeinverständliche Bezeichnung des Qualitätsindikators	Die Behandlung mit einem Schockgeber (Defibrillator) erfolgte nach wissenschaftlichen Empfehlungen
Ergebnis-ID	50005
Grundgesamtheit	9
Beobachtete Ereignisse	9
Erwartete Ereignisse	
Ergebnis (Einheit)	100,00%
Referenzbereich (bundesweit)	>= 90,00 %
Vertrauensbereich (bundesweit)	97,49 - 97,90%
Vertrauensbereich (Krankenhaus)	70,09 - 100,00%
Bewertung des Strukturierten Dialogs bzw. des Stellungnahmeverfahrens	R10 - Ergebnis rechnerisch unauffällig, daher kein Strukturierter Dialog bzw. Stellungnahmeverfahren erforderlich

Leistungsbereich (LB)	Implantierbare Defibrillatoren - Implantation
Bezeichnung des Qualitätsindikators	Leitlinienkonforme Indikation
Allgemeinverständliche Bezeichnung des Qualitätsindikators	Die Behandlung mit einem Schockgeber (Defibrillator) war nach wissenschaftlichen Empfehlungen erforderlich
Ergebnis-ID	50055

Grundgesamtheit	9
Beobachtete Ereignisse	9
Erwartete Ereignisse	
Ergebnis (Einheit)	100,00%
Referenzbereich (bundesweit)	>= 90,00 %
Vertrauensbereich (bundesweit)	91,58 - 92,34%
Vertrauensbereich (Krankenhaus)	70,09 - 100,00%
Bewertung des Strukturierten Dialogs bzw. des Stellungnahmeverfahrens	R10 - Ergebnis rechnerisch unauffällig, daher kein Strukturierter Dialog bzw. Stellungnahmeverfahren erforderlich

Leistungsbereich (LB)	Implantierbare Defibrillatoren - Implantation
Bezeichnung des Qualitätsindikators	Sterblichkeit im Krankenhaus
Allgemeinverständliche Bezeichnung des Qualitätsindikators	Patientinnen und Patienten, die während des Krankenhausaufenthalts verstorben sind (berücksichtigt wurden individuelle Risiken der Patientinnen und Patienten)
Ergebnis-ID	51186
Grundgesamtheit	9
Beobachtete Ereignisse	0
Erwartete Ereignisse	0,06
Ergebnis (Einheit)	0,00
Referenzbereich (bundesweit)	<= 6,01 (95. Perzentil)
Vertrauensbereich (bundesweit)	0,81 - 1,16
Vertrauensbereich (Krankenhaus)	0,00 - 45,75
Bewertung des Strukturierten Dialogs bzw. des Stellungnahmeverfahrens	R10 - Ergebnis rechnerisch unauffällig, daher kein Strukturierter Dialog bzw. Stellungnahmeverfahren erforderlich

Leistungsbereich (LB)	Implantierbare Defibrillatoren - Implantation
Bezeichnung des Qualitätsindikators	Eingriffsdauer bei Implantationen und Aggregatwechsell
Allgemeinverständliche Bezeichnung des Qualitätsindikators	Dauer der Operation, bei der der Schockgeber (Defibrillator) erstmal eingesetzt oder das Gehäuse ausgetauscht wird
Ergebnis-ID	52131
Grundgesamtheit	17
Beobachtete Ereignisse	17
Erwartete Ereignisse	
Ergebnis (Einheit)	100,00%
Referenzbereich (bundesweit)	>= 60,00 %

Vertrauensbereich (bundesweit)	91,22 - 91,86%
Vertrauensbereich (Krankenhaus)	81,57 - 100,00%
Bewertung des Strukturierten Dialogs bzw. des Stellungnahmeverfahrens	R10 - Ergebnis rechnerisch unauffällig, daher kein Strukturierter Dialog bzw. Stellungnahmeverfahren erforderlich

Leistungsbereich (LB)	Implantierbare Defibrillatoren - Implantation
Bezeichnung des Qualitätsindikators	Akzeptable Reizschwellen und Signalamplituden bei intraoperativen Messungen
Allgemeinverständliche Bezeichnung des Qualitätsindikators	Verschiedene Messungen während der Operation haben gezeigt, dass die Kabel (Sonden) des Schockgebers (Defibrillators) angemessen funktionierten
Ergebnis-ID	52316
Grundgesamtheit	29
Beobachtete Ereignisse	26
Erwartete Ereignisse	
Ergebnis (Einheit)	89,66%
Referenzbereich (bundesweit)	>= 90,00 %
Vertrauensbereich (bundesweit)	96,11 - 96,40%
Vertrauensbereich (Krankenhaus)	73,61 - 96,42%
Bewertung des Strukturierten Dialogs bzw. des Stellungnahmeverfahrens	U62 - Das abweichende Ergebnis erklärt sich durch Einzelfälle

Leistungsbereich (LB)	Implantierbare Defibrillatoren - Implantation
Bezeichnung des Qualitätsindikators	Sondendislokation oder -dysfunktion
Allgemeinverständliche Bezeichnung des Qualitätsindikators	Ungewollte Lageveränderungen oder Funktionsstörungen der Kabel (Sonden) des Schockgebers (Defibrillators)
Ergebnis-ID	52325
Grundgesamtheit	9
Beobachtete Ereignisse	0
Erwartete Ereignisse	
Ergebnis (Einheit)	0,00%
Referenzbereich (bundesweit)	<= 3,00 %
Vertrauensbereich (bundesweit)	0,66 - 0,91%
Vertrauensbereich (Krankenhaus)	0,00 - 29,91%
Bewertung des Strukturierten Dialogs bzw. des Stellungnahmeverfahrens	R10 - Ergebnis rechnerisch unauffällig, daher kein Strukturierter Dialog bzw. Stellungnahmeverfahren erforderlich



Leistungsbereich (LB)	Implantierbare Defibrillatoren - Implantation
Bezeichnung des Qualitätsindikators	Dosis-Flächen-Produkt
Allgemeinverständliche Bezeichnung des Qualitätsindikators	Patientinnen und Patienten, bei deren Untersuchung eine zu hohe Röntgenstrahlung gemessen wurde (berücksichtigt wurden individuelle Risiken der Patientinnen und Patienten)
Ergebnis-ID	131801
Grundgesamtheit	9
Beobachtete Ereignisse	0
Erwartete Ereignisse	0,74
Ergebnis (Einheit)	0,00
Referenzbereich (bundesweit)	<= 2,53 (95. Perzentil)
Vertrauensbereich (bundesweit)	0,79 - 0,87
Vertrauensbereich (Krankenhaus)	0,00 - 3,63
Bewertung des Strukturierten Dialogs bzw. des Stellungnahmeverfahrens	R10 - Ergebnis rechnerisch unauffällig, daher kein Strukturierter Dialog bzw. Stellungnahmeverfahren erforderlich

Leistungsbereich (LB)	Implantierbare Defibrillatoren - Implantation
Bezeichnung des Qualitätsindikators	Nicht sondenbedingte Komplikationen (inkl. Wundinfektionen)
Allgemeinverständliche Bezeichnung des Qualitätsindikators	Behandlungsbedürftige Komplikationen, die während oder unmittelbar nach der Operation auftreten (z. B. Infektion der Operationswunde, ungewolltes Eintreten von Luft zwischen Lunge und Brustfell). Komplikationen an den Kabeln (Sonden) des Schockgebers (Defibrillators) wurden nicht berücksichtigt
Ergebnis-ID	131802
Grundgesamtheit	9
Beobachtete Ereignisse	0
Erwartete Ereignisse	
Ergebnis (Einheit)	0,00%
Referenzbereich (bundesweit)	<= 2,50 %
Vertrauensbereich (bundesweit)	0,74 - 1,00%
Vertrauensbereich (Krankenhaus)	0,00 - 29,91%
Bewertung des Strukturierten Dialogs bzw. des Stellungnahmeverfahrens	R10 - Ergebnis rechnerisch unauffällig, daher kein Strukturierter Dialog bzw. Stellungnahmeverfahren erforderlich

Leistungsbereich (LB)	Implantierbare Defibrillatoren - Implantation
Bezeichnung der Kennzahl	Zugang über die Vena subclavia beim Vorschieben der Sonden
Allgemeinverständliche Bezeichnung der Kennzahl	Die Kabel (Sonden) des Schockgebers (Defibrillators) wurden über die große Schlüsselbeinvene zum Herzen vorgeschoben
Ergebnis-ID	131803

Grundgesamtheit	9
Beobachtete Ereignisse	7
Erwartete Ereignisse	
Ergebnis (Einheit)	77,78%
Referenzbereich (bundesweit)	
Vertrauensbereich (bundesweit)	53,05 - 54,48%
Vertrauensbereich (Krankenhaus)	45,26 - 93,68%
Bewertung des Strukturierten Dialogs bzw. des Stellungnahmeverfahrens	-

Leistungsbereich (LB)	Implantierbare Defibrillatoren - Revision/Systemwechsel/Explantation
Bezeichnung des Qualitätsindikators	Sterblichkeit im Krankenhaus
Allgemeinverständliche Bezeichnung des Qualitätsindikators	Patientinnen und Patienten, die während des Krankenhausaufenthalts verstorben sind (berücksichtigt wurden individuelle Risiken der Patientinnen und Patienten)
Ergebnis-ID	51196
Grundgesamtheit	entfällt
Beobachtete Ereignisse	entfällt
Erwartete Ereignisse	
Ergebnis (Einheit)	0,00
Referenzbereich (bundesweit)	<= 4,79 (95. Perzentil)
Vertrauensbereich (bundesweit)	0,91 - 1,23
Vertrauensbereich (Krankenhaus)	0,00 - 56,84
Bewertung des Strukturierten Dialogs bzw. des Stellungnahmeverfahrens	R10 - Ergebnis rechnerisch unauffällig, daher kein Strukturierter Dialog bzw. Stellungnahmeverfahren erforderlich

Leistungsbereich (LB)	Implantierbare Defibrillatoren - Revision/Systemwechsel/Explantation
Bezeichnung des Qualitätsindikators	Dislokation oder Dysfunktion revidierter bzw. neu implantierter Sonden
Allgemeinverständliche Bezeichnung des Qualitätsindikators	Ungewollte Lageveränderung oder Funktionsstörung der angepassten oder neu eingesetzten Kabel (Sonden) des Schockgebers (Defibrillators)
Ergebnis-ID	52324
Grundgesamtheit	entfällt
Beobachtete Ereignisse	entfällt
Erwartete Ereignisse	
Ergebnis (Einheit)	-
Referenzbereich (bundesweit)	<= 3,00 %

Vertrauensbereich (bundesweit)	0,48 - 0,92%
Vertrauensbereich (Krankenhaus)	entfällt
Bewertung des Strukturierten Dialogs bzw. des Stellungnahmeverfahrens	R10 - Ergebnis rechnerisch unauffällig, daher kein Strukturierter Dialog bzw. Stellungnahmeverfahren erforderlich

Leistungsbereich (LB)	Implantierbare Defibrillatoren - Revision/Systemwechsel/Explantation
Bezeichnung des Qualitätsindikators	Nicht sondenbedingte Komplikationen (inkl. Wundinfektionen)
Allgemeinverständliche Bezeichnung des Qualitätsindikators	Behandlungsbedürftige Komplikationen, die während oder unmittelbar nach der Operation auftreten (z. B. Infektion der Operationswunde, ungewolltes Eintreten von Luft zwischen Lunge und Brustfell). Komplikationen an den Kabeln (Sonden) des Schockgebers (Defibrillators) wurden nicht berücksichtigt
Ergebnis-ID	151800
Grundgesamtheit	entfällt
Beobachtete Ereignisse	entfällt
Erwartete Ereignisse	
Ergebnis (Einheit)	-
Referenzbereich (bundesweit)	$\leq 2,90 \%$
Vertrauensbereich (bundesweit)	1,16 - 1,70%
Vertrauensbereich (Krankenhaus)	entfällt
Bewertung des Strukturierten Dialogs bzw. des Stellungnahmeverfahrens	R10 - Ergebnis rechnerisch unauffällig, daher kein Strukturierter Dialog bzw. Stellungnahmeverfahren erforderlich

Leistungsbereich (LB)	Karotis-Revaskularisation
Bezeichnung des Qualitätsindikators	Indikation bei asymptomatischer Karotisstenose - offen- chirurgisch
Allgemeinverständliche Bezeichnung des Qualitätsindikators	Bei Patientinnen und Patienten, die eine um mindestens 60 % verengte Halsschlagader und keine Beschwerden hatten, war der Eingriff aus medizinischen Gründen angebracht
Ergebnis-ID	603
Grundgesamtheit	18
Beobachtete Ereignisse	18
Erwartete Ereignisse	
Ergebnis (Einheit)	100,00%
Referenzbereich (bundesweit)	$\geq 95,00 \%$
Vertrauensbereich (bundesweit)	98,92 - 99,26%
Vertrauensbereich (Krankenhaus)	82,41 - 100,00%
Bewertung des Strukturierten Dialogs bzw. des Stellungnahmeverfahrens	R10 - Ergebnis rechnerisch unauffällig, daher kein Strukturierter Dialog bzw. Stellungnahmeverfahren erforderlich



Leistungsbereich (LB)	Karotis-Revaskularisation
Bezeichnung des Qualitätsindikators	Indikation bei symptomatischer Karotisstenose - offen-chirurgisch
Allgemeinverständliche Bezeichnung des Qualitätsindikators	Bei Patientinnen und Patienten, die eine um mindestens 50 % verengte Halsschlagader und Beschwerden hatten, war der Eingriff aus medizinischen Gründen angebracht
Ergebnis-ID	604
Grundgesamtheit	entfällt
Beobachtete Ereignisse	entfällt
Erwartete Ereignisse	
Ergebnis (Einheit)	-
Referenzbereich (bundesweit)	>= 95,00 %
Vertrauensbereich (bundesweit)	99,53 - 99,78%
Vertrauensbereich (Krankenhaus)	entfällt
Bewertung des Strukturierten Dialogs bzw. des Stellungnahmeverfahrens	R10 - Ergebnis rechnerisch unauffällig, daher kein Strukturierter Dialog bzw. Stellungnahmeverfahren erforderlich

Leistungsbereich (LB)	Karotis-Revaskularisation
Bezeichnung der Kennzahl	Periprozedurale Schlaganfälle oder Todesfälle im Krankenhaus bei asymptomatischer Karotisstenose ohne kontralaterale Karotisstenose - offen-chirurgisch
Allgemeinverständliche Bezeichnung der Kennzahl	Patientinnen und Patienten, die eine um mindestens 60 % verengte Halsschlagader und keine Beschwerden hatten und im Zusammenhang mit dem Eingriff einen Schlaganfall erlitten oder verstorben sind (nicht berücksichtigt werden Patientinnen und Patienten, bei denen die Halsschlagader auf der entgegengesetzten Körperseite um mehr als 75 % verengt war)
Ergebnis-ID	605
Grundgesamtheit	10
Beobachtete Ereignisse	0
Erwartete Ereignisse	
Ergebnis (Einheit)	0,00%
Referenzbereich (bundesweit)	
Vertrauensbereich (bundesweit)	1,14 - 1,58%
Vertrauensbereich (Krankenhaus)	0,00 - 27,75%
Bewertung des Strukturierten Dialogs bzw. des Stellungnahmeverfahrens	-



Leistungsbereich (LB) Bezeichnung der Kennzahl	Karotis-Revaskularisation Periprozedurale Schlaganfälle oder Todesfälle im Krankenhaus bei asymptomatischer Karotisstenose und kontralateraler Karotisstenose - offen-chirurgisch
Allgemeinverständliche Bezeichnung der Kennzahl	Patientinnen und Patienten, die eine um mindestens 60 % verengte Halsschlagader und keine Beschwerden hatten und die im Zusammenhang mit dem Eingriff einen Schlaganfall erlitten oder verstorben sind und bei denen die Halsschlagader auf der entgegengesetzten Körperseite um mehr als 75 % verengt war
Ergebnis-ID	606
Grundgesamtheit	8
Beobachtete Ereignisse	0
Erwartete Ereignisse	
Ergebnis (Einheit)	0,00%
Referenzbereich (bundesweit)	
Vertrauensbereich (bundesweit)	1,12 - 2,46%
Vertrauensbereich (Krankenhaus)	0,00 - 32,44%
Bewertung des Strukturierten Dialogs bzw. des Stellungnahmeverfahrens	-

Leistungsbereich (LB) Bezeichnung des Qualitätsindikators	Karotis-Revaskularisation Periprozedurale Schlaganfälle oder Todesfälle im Krankenhaus - offen-chirurgisch
Allgemeinverständliche Bezeichnung des Qualitätsindikators	Patientinnen und Patienten, die im Zusammenhang mit dem Eingriff einen Schlaganfall erlitten oder verstorben sind (berücksichtigt wurden individuelle Risiken der Patientinnen und Patienten)
Ergebnis-ID	11704
Grundgesamtheit	entfällt
Beobachtete Ereignisse	entfällt
Erwartete Ereignisse	
Ergebnis (Einheit)	1,62
Referenzbereich (bundesweit)	<= 2,67 (95. Perzentil)
Vertrauensbereich (bundesweit)	0,92 - 1,09
Vertrauensbereich (Krankenhaus)	0,29 - 7,72
Bewertung des Strukturierten Dialogs bzw. des Stellungnahmeverfahrens	R10 - Ergebnis rechnerisch unauffällig, daher kein Strukturierter Dialog bzw. Stellungnahmeverfahren erforderlich



Leistungsbereich (LB)	Karotis-Revaskularisation
Bezeichnung der Kennzahl	Schwere periprozedurale Schlaganfälle oder Todesfälle im Krankenhaus - offen-chirurgisch
Allgemeinverständliche Bezeichnung der Kennzahl	Patientinnen und Patienten, die nach der Operation einen schweren Schlaganfall erlitten oder verstorben sind (berücksichtigt wurden individuelle Risiken der Patientinnen und Patienten)
Ergebnis-ID	11724
Grundgesamtheit	entfällt
Beobachtete Ereignisse	entfällt
Erwartete Ereignisse	
Ergebnis (Einheit)	2,86
Referenzbereich (bundesweit)	
Vertrauensbereich (bundesweit)	0,90 - 1,12
Vertrauensbereich (Krankenhaus)	0,51 - 13,62
Bewertung des Strukturierten Dialogs bzw. des Stellungnahmeverfahrens	-

Leistungsbereich (LB)	Karotis-Revaskularisation
Bezeichnung des Qualitätsindikators	Indikation bei asymptomatischer Karotisstenose - kathetergestützt
Allgemeinverständliche Bezeichnung des Qualitätsindikators	Bei Patientinnen und Patienten, die eine um mindestens 50 % verengte Halsschlagader und Beschwerden hatten, war der Eingriff aus medizinischen Gründen angebracht (bezogen auf Eingriffe, die mittels eines Schlauchs (Katheters) vorgenommen wurden)
Ergebnis-ID	51437
Grundgesamtheit	entfällt
Beobachtete Ereignisse	entfällt
Erwartete Ereignisse	
Ergebnis (Einheit)	-
Referenzbereich (bundesweit)	$\geq 95,00\%$
Vertrauensbereich (bundesweit)	96,74 - 97,90%
Vertrauensbereich (Krankenhaus)	entfällt
Bewertung des Strukturierten Dialogs bzw. des Stellungnahmeverfahrens	R10 - Ergebnis rechnerisch unauffällig, daher kein Strukturierter Dialog bzw. Stellungnahmeverfahren erforderlich

Leistungsbereich (LB)	Karotis-Revaskularisation
Bezeichnung des Qualitätsindikators	Indikation bei symptomatischer Karotisstenose - kathetergestützt
Allgemeinverständliche Bezeichnung des Qualitätsindikators	Bei Patientinnen und Patienten, die eine um mindestens 50 % verengte Halsschlagader und Beschwerden hatten, lag ein medizinisch angebrachter Grund für den Eingriff vor (bezogen auf Eingriffe, die mittels eines Schlauchs (Katheters) vorgenommen wurden)
Ergebnis-ID	51443
Grundgesamtheit	entfällt
Beobachtete Ereignisse	entfällt
Erwartete Ereignisse	
Ergebnis (Einheit)	-
Referenzbereich (bundesweit)	>= 95,00 %
Vertrauensbereich (bundesweit)	98,83 - 99,55%
Vertrauensbereich (Krankenhaus)	entfällt
Bewertung des Strukturierten Dialogs bzw. des Stellungnahmeverfahrens	N01 - Qualitätsindikator ohne Ergebnis, da entsprechende Fälle nicht aufgetreten sind

Leistungsbereich (LB)	Karotis-Revaskularisation
Bezeichnung der Kennzahl	Periprozedurale Schlaganfälle oder Todesfälle im Krankenhaus bei asymptomatischer Karotisstenose ohne kontralaterale Karotisstenose - kathetergestützt
Allgemeinverständliche Bezeichnung der Kennzahl	Patientinnen und Patienten, die eine um mindestens 60 % verengte Halsschlagader und keine Beschwerden hatten und im Zusammenhang mit dem Eingriff einen Schlaganfall erlitten oder verstorben sind (bezogen auf Eingriffe, die mittels eines Schlauchs (Katheters) vorgenommen wurden; nicht berücksichtigt werden Patientinnen und Patienten, bei denen die Halsschlagader auf der entgegengesetzten Körperseite um mehr als 75 % verengt war)
Ergebnis-ID	51445
Grundgesamtheit	entfällt
Beobachtete Ereignisse	entfällt
Erwartete Ereignisse	
Ergebnis (Einheit)	-
Referenzbereich (bundesweit)	
Vertrauensbereich (bundesweit)	1,51 - 2,62%
Vertrauensbereich (Krankenhaus)	entfällt
Bewertung des Strukturierten Dialogs bzw. des Stellungnahmeverfahrens	-



Leistungsbereich (LB)	Karotis-Revaskularisation
Bezeichnung der Kennzahl	Periprozedurale Schlaganfälle oder Todesfälle im Krankenhaus bei asymptomatischer Karotisstenose und kontralateraler Karotisstenose - kathetergestützt
Allgemeinverständliche Bezeichnung der Kennzahl	Patientinnen und Patienten, die eine um mindestens 60 % verengte Halsschlagader und keine Beschwerden hatten und im Zusammenhang mit dem Eingriff einen Schlaganfall erlitten oder verstorben sind und bei denen die Halsschlagader auf der entgegengesetzten Körperseite um mehr als 75 % verengt war (bezogen auf Eingriffe, die mittels eines Schlauchs (Katheters) vorgenommen wurden)
Ergebnis-ID	51448
Grundgesamtheit	entfällt
Beobachtete Ereignisse	entfällt
Erwartete Ereignisse	
Ergebnis (Einheit)	-
Referenzbereich (bundesweit)	
Vertrauensbereich (bundesweit)	1,72 - 4,96%
Vertrauensbereich (Krankenhaus)	entfällt
Bewertung des Strukturierten Dialogs bzw. des Stellungnahmeverfahrens	-

Leistungsbereich (LB)	Karotis-Revaskularisation
Bezeichnung der Kennzahl	Periprozedurale Schlaganfälle oder Todesfälle im Krankenhaus bei symptomatischer Karotisstenose - offen-chirurgisch
Allgemeinverständliche Bezeichnung der Kennzahl	Patientinnen und Patienten, die eine um mindestens 50 % verengte Halsschlagader und Beschwerden hatten und im Zusammenhang mit dem Eingriff einen Schlaganfall erlitten oder verstorben sind
Ergebnis-ID	51859
Grundgesamtheit	entfällt
Beobachtete Ereignisse	entfällt
Erwartete Ereignisse	
Ergebnis (Einheit)	-
Referenzbereich (bundesweit)	
Vertrauensbereich (bundesweit)	2,75 - 3,49%
Vertrauensbereich (Krankenhaus)	entfällt
Bewertung des Strukturierten Dialogs bzw. des Stellungnahmeverfahrens	-



Leistungsbereich (LB)	Karotis-Revaskularisation
Bezeichnung der Kennzahl	Periprozedurale Schlaganfälle oder Todesfälle im Krankenhaus bei symptomatischer Karotisstenose - kathetergestützt
Allgemeinverständliche Bezeichnung der Kennzahl	Patientinnen und Patienten, die eine um mindestens 50 % verengte Halsschlagader und Beschwerden hatten und im Zusammenhang mit dem Eingriff einen Schlaganfall erlitten oder verstorben sind (bezogen auf Eingriffe, die mittels eines Schlauchs (Katheters) vorgenommen wurden)
Ergebnis-ID	51860
Grundgesamtheit	entfällt
Beobachtete Ereignisse	entfällt
Erwartete Ereignisse	
Ergebnis (Einheit)	-
Referenzbereich (bundesweit)	
Vertrauensbereich (bundesweit)	3,99 - 5,78%
Vertrauensbereich (Krankenhaus)	entfällt
Bewertung des Strukturierten Dialogs bzw. des Stellungnahmeverfahrens	-

Leistungsbereich (LB)	Karotis-Revaskularisation
Bezeichnung der Kennzahl	Schwere periprozedurale Schlaganfälle oder Todesfälle im Krankenhaus - kathetergestützt
Allgemeinverständliche Bezeichnung der Kennzahl	Patientinnen und Patienten, die im Zusammenhang mit dem Eingriff einen schweren Schlaganfall erlitten oder verstorben sind (bezogen auf Eingriffe, die mittels eines Schlauchs (Katheters) vorgenommen wurden; berücksichtigt wurden individuelle Risiken der Patientinnen und Patienten)
Ergebnis-ID	51865
Grundgesamtheit	entfällt
Beobachtete Ereignisse	entfällt
Erwartete Ereignisse	
Ergebnis (Einheit)	0,00
Referenzbereich (bundesweit)	
Vertrauensbereich (bundesweit)	0,88 - 1,13
Vertrauensbereich (Krankenhaus)	0,00 - 48,58
Bewertung des Strukturierten Dialogs bzw. des Stellungnahmeverfahrens	-

Leistungsbereich (LB)	Karotis-Revaskularisation
Bezeichnung des Qualitätsindikators	Periprozedurale Schlaganfälle oder Todesfälle im Krankenhaus - kathetergestützt
Allgemeinverständliche Bezeichnung des Qualitätsindikators	Patientinnen und Patienten, die während des Eingriffs einen Schlaganfall erlitten oder verstorben sind (bezogen auf Eingriffe, die mittels eines Schlauchs (Katheters) vorgenommen wurden; berücksichtigt wurden individuelle Risiken der Patientinnen und Patienten)
Ergebnis-ID	51873
Grundgesamtheit	entfällt
Beobachtete Ereignisse	entfällt
Erwartete Ereignisse	
Ergebnis (Einheit)	0,00
Referenzbereich (bundesweit)	<= 3,04 (95. Perzentil)
Vertrauensbereich (bundesweit)	0,90 - 1,11
Vertrauensbereich (Krankenhaus)	0,00 - 22,90
Bewertung des Strukturierten Dialogs bzw. des Stellungnahmeverfahrens	R10 - Ergebnis rechnerisch unauffällig, daher kein Strukturierter Dialog bzw. Stellungnahmeverfahren erforderlich

Leistungsbereich (LB)	Karotis-Revaskularisation
Bezeichnung des Qualitätsindikators	Periprozedurale Schlaganfälle oder Tod bei offenchirurgischer Karotis-Revaskularisation bei asymptomatischer Karotisstenose als Simultaneingriff mit aortokoronarer Bypassoperation
Allgemeinverständliche Bezeichnung des Qualitätsindikators	Patientinnen und Patienten, die eine um mindestens 60 % verengte Halsschlagader und keine akuten Beschwerden hatten, erlitten während des Krankenhausaufenthaltes einen Schlaganfall oder sind in Zusammenhang mit dem Eingriff verstorben. Bei dem Eingriff wurde gleichzeitig das verengte Herzkranzgefäß überbrückt
Ergebnis-ID	52240
Grundgesamtheit	entfällt
Beobachtete Ereignisse	entfällt
Erwartete Ereignisse	
Ergebnis (Einheit)	-
Referenzbereich (bundesweit)	Sentinel Event
Vertrauensbereich (bundesweit)	4,52 - 12,64%
Vertrauensbereich (Krankenhaus)	entfällt
Bewertung des Strukturierten Dialogs bzw. des Stellungnahmeverfahrens	N01 - Qualitätsindikator ohne Ergebnis, da entsprechende Fälle nicht aufgetreten sind



Leistungsbereich (LB)	Karotis-Revaskularisation
Bezeichnung des Qualitätsindikators	Keine postprozedurale fachneurologische Untersuchung trotz periprozedural neu aufgetretenem neurologischen Defizit
Allgemeinverständliche Bezeichnung des Qualitätsindikators	Patientinnen und Patienten, bei denen im Zusammenhang mit dem Eingriff ein Schlaganfall oder eine Durchblutungsstörung des Gehirns aufgetreten ist und die nicht von einer Fachärztin oder einem Facharzt für Neurologie untersucht worden sind
Ergebnis-ID	161800
Grundgesamtheit	entfällt
Beobachtete Ereignisse	entfällt
Erwartete Ereignisse	
Ergebnis (Einheit)	-
Referenzbereich (bundesweit)	<= 5,00 %
Vertrauensbereich (bundesweit)	1,72 - 4,23%
Vertrauensbereich (Krankenhaus)	entfällt
Bewertung des Strukturierten Dialogs bzw. des Stellungnahmeverfahrens	N01 - Qualitätsindikator ohne Ergebnis, da entsprechende Fälle nicht aufgetreten sind

Leistungsbereich (LB)	Knieendoprothesenversorgung
Bezeichnung des Qualitätsindikators	Allgemeine Komplikationen bei Knieendoprothesen-Wechsel bzw. -Komponentenwechsel
Allgemeinverständliche Bezeichnung des Qualitätsindikators	Komplikationen (z. B. Blutgerinnsel oder Lungenentzündungen), die nur indirekt mit der Operation zusammenhängen (bezogen auf Operationen, bei denen das künstliche Kniegelenk oder Teile davon ausgetauscht wurden)
Ergebnis-ID	50481
Grundgesamtheit	entfällt
Beobachtete Ereignisse	entfällt
Erwartete Ereignisse	
Ergebnis (Einheit)	-
Referenzbereich (bundesweit)	<= 11,45 % (95. Perzentil)
Vertrauensbereich (bundesweit)	2,90 - 3,54%
Vertrauensbereich (Krankenhaus)	entfällt
Bewertung des Strukturierten Dialogs bzw. des Stellungnahmeverfahrens	U62 - Das abweichende Ergebnis erklärt sich durch Einzelfälle

Leistungsbereich (LB)	Knieendoprothesenversorgung
Bezeichnung des Qualitätsindikators	Indikation zur elektiven Knieendoprothesen-Erstimplantation
Allgemeinverständliche Bezeichnung des Qualitätsindikators	Die geplante Operation, bei der erstmals ein künstliches Kniegelenk eingesetzt wurde, war aus medizinischen Gründen angebracht
Ergebnis-ID	54020

Grundgesamtheit	60
Beobachtete Ereignisse	59
Erwartete Ereignisse	
Ergebnis (Einheit)	98,33%
Referenzbereich (bundesweit)	>= 90,00 %
Vertrauensbereich (bundesweit)	97,89 - 98,05%
Vertrauensbereich (Krankenhaus)	91,14 - 99,71%
Bewertung des Strukturierten Dialogs bzw. des Stellungnahmeverfahrens	R10 - Ergebnis rechnerisch unauffällig, daher kein Strukturierter Dialog bzw. Stellungnahmeverfahren erforderlich

Leistungsbereich (LB)	Knieendoprothesenversorgung
Bezeichnung des Qualitätsindikators	Indikation zur unikondylären Schlittenprothese
Allgemeinverständliche Bezeichnung des Qualitätsindikators	Die Operation, bei der ein künstlicher Ersatz für einen Teil des Kniegelenks eingesetzt wurde, war aus medizinischen Gründen angebracht
Ergebnis-ID	54021
Grundgesamtheit	entfällt
Beobachtete Ereignisse	entfällt
Erwartete Ereignisse	
Ergebnis (Einheit)	-
Referenzbereich (bundesweit)	>= 90,00 %
Vertrauensbereich (bundesweit)	97,31 - 97,72%
Vertrauensbereich (Krankenhaus)	entfällt
Bewertung des Strukturierten Dialogs bzw. des Stellungnahmeverfahrens	N01 - Qualitätsindikator ohne Ergebnis, da entsprechende Fälle nicht aufgetreten sind

Leistungsbereich (LB)	Knieendoprothesenversorgung
Bezeichnung des Qualitätsindikators	Indikation zum Knieendoprothesen-Wechsel bzw. - Komponentenwechsel
Allgemeinverständliche Bezeichnung des Qualitätsindikators	Die Operation, bei der das künstliche Kniegelenk oder einzelne Teile davon ausgetauscht wurden, war aus medizinischen Gründen angebracht
Ergebnis-ID	54022
Grundgesamtheit	entfällt
Beobachtete Ereignisse	entfällt
Erwartete Ereignisse	
Ergebnis (Einheit)	-
Referenzbereich (bundesweit)	>= 86,00 %

Vertrauensbereich (bundesweit)	91,75 - 92,72%
Vertrauensbereich (Krankenhaus)	entfällt
Bewertung des Strukturierten Dialogs bzw. des Stellungnahmeverfahrens	U62 - Das abweichende Ergebnis erklärt sich durch Einzelfälle

Leistungsbereich (LB)	Knieendoprothesenversorgung
Bezeichnung des Qualitätsindikators	Gehunfähigkeit bei Entlassung
Allgemeinverständliche Bezeichnung des Qualitätsindikators	Patientinnen und Patienten, die bei der Entlassung aus dem Krankenhaus keine 50 Meter gehen konnten (berücksichtigt wurden individuelle Risiken der Patientinnen und Patienten)
Ergebnis-ID	54028
Grundgesamtheit	entfällt
Beobachtete Ereignisse	entfällt
Erwartete Ereignisse	
Ergebnis (Einheit)	5,96
Referenzbereich (bundesweit)	<= 5,66 (95. Perzentil)
Vertrauensbereich (bundesweit)	1,15 - 1,31
Vertrauensbereich (Krankenhaus)	1,64 - 20,35
Bewertung des Strukturierten Dialogs bzw. des Stellungnahmeverfahrens	U62 - Das abweichende Ergebnis erklärt sich durch Einzelfälle

Leistungsbereich (LB)	Knieendoprothesenversorgung
Bezeichnung des Qualitätsindikators	Allgemeine Komplikationen bei elektiver Knieendoprothesen-Erstimplantation
Allgemeinverständliche Bezeichnung des Qualitätsindikators	Komplikationen (z. B. Blutgerinnsel oder Lungenentzündungen), die nur indirekt mit der geplanten Operation zusammenhängen (bezogen auf Operationen, bei denen erstmals ein künstliches Kniegelenk eingesetzt wurde)
Ergebnis-ID	54123
Grundgesamtheit	entfällt
Beobachtete Ereignisse	entfällt
Erwartete Ereignisse	
Ergebnis (Einheit)	-
Referenzbereich (bundesweit)	<= 4,55 % (95. Perzentil)
Vertrauensbereich (bundesweit)	1,02 - 1,12%
Vertrauensbereich (Krankenhaus)	entfällt
Bewertung des Strukturierten Dialogs bzw. des Stellungnahmeverfahrens	R10 - Ergebnis rechnerisch unauffällig, daher kein Strukturierter Dialog bzw. Stellungnahmeverfahren erforderlich



Leistungsbereich (LB)	Knieendoprothesenversorgung
Bezeichnung des Qualitätsindikators	Spezifische Komplikationen bei elektiver Knieendoprothesen-Erstimplantation
Allgemeinverständliche Bezeichnung des Qualitätsindikators	Komplikationen (z. B. Schädigungen der Nerven, Blutungen und Verschiebungen des künstlichen Kniegelenks) im direkten Zusammenhang mit der geplanten Operation (bezogen auf Operationen, bei denen erstmals ein künstliches Kniegelenk eingesetzt wurde)
Ergebnis-ID	54124
Grundgesamtheit	entfällt
Beobachtete Ereignisse	entfällt
Erwartete Ereignisse	
Ergebnis (Einheit)	-
Referenzbereich (bundesweit)	$\leq 4,20$ % (95. Perzentil)
Vertrauensbereich (bundesweit)	0,95 - 1,05%
Vertrauensbereich (Krankenhaus)	entfällt
Bewertung des Strukturierten Dialogs bzw. des Stellungnahmeverfahrens	R10 - Ergebnis rechnerisch unauffällig, daher kein Strukturierter Dialog bzw. Stellungnahmeverfahren erforderlich

Leistungsbereich (LB)	Knieendoprothesenversorgung
Bezeichnung des Qualitätsindikators	Spezifische Komplikationen bei Knieendoprothesen-Wechsel bzw. -Komponentenwechsel
Allgemeinverständliche Bezeichnung des Qualitätsindikators	Komplikationen (z. B. Schädigungen der Nerven, Blutungen und Verschiebungen des künstlichen Kniegelenks) im direkten Zusammenhang mit der Operation (bezogen auf Operationen, bei denen das künstliche Kniegelenk oder Teile davon ausgetauscht wurden)
Ergebnis-ID	54125
Grundgesamtheit	4
Beobachtete Ereignisse	0
Erwartete Ereignisse	
Ergebnis (Einheit)	0,00%
Referenzbereich (bundesweit)	$\leq 14,29$ % (95. Perzentil)
Vertrauensbereich (bundesweit)	3,84 - 4,56%
Vertrauensbereich (Krankenhaus)	0,00 - 48,99%
Bewertung des Strukturierten Dialogs bzw. des Stellungnahmeverfahrens	R10 - Ergebnis rechnerisch unauffällig, daher kein Strukturierter Dialog bzw. Stellungnahmeverfahren erforderlich



Leistungsbereich (LB)	Knieendoprothesenversorgung
Bezeichnung des Qualitätsindikators	Sterblichkeit bei elektiver Knieendoprothesen-Erstimplantation und Knieendoprothesen-Wechsel bzw. –Komponentenwechsel
Allgemeinverständliche Bezeichnung des Qualitätsindikators	Patientinnen und Patienten, die während des Krankenhausaufenthalts verstorben sind (bezogen auf Patientinnen und Patienten mit geringer Wahrscheinlichkeit zu versterben)
Ergebnis-ID	54127
Grundgesamtheit	60
Beobachtete Ereignisse	0
Erwartete Ereignisse	
Ergebnis (Einheit)	0,00%
Referenzbereich (bundesweit)	Sentinel Event
Vertrauensbereich (bundesweit)	0,03 - 0,05%
Vertrauensbereich (Krankenhaus)	0,00 - 6,02%
Bewertung des Strukturierten Dialogs bzw. des Stellungnahmeverfahrens	R10 - Ergebnis rechnerisch unauffällig, daher kein Strukturierter Dialog bzw. Stellungnahmeverfahren erforderlich

Leistungsbereich (LB)	Mammachirurgie
Bezeichnung des Qualitätsindikators	Primäre Axilladisektion bei DCIS
Allgemeinverständliche Bezeichnung des Qualitätsindikators	Die Lymphknoten in der Achselhöhle wurden radikal bzw. nahezu vollständig entfernt (bezogen auf Patientinnen und Patienten, die eine Vorstufe zu einer Krebserkrankung hatten)
Ergebnis-ID	2163
Grundgesamtheit	entfällt
Beobachtete Ereignisse	entfällt
Erwartete Ereignisse	
Ergebnis (Einheit)	-
Referenzbereich (bundesweit)	Sentinel Event
Vertrauensbereich (bundesweit)	0,04 - 0,19%
Vertrauensbereich (Krankenhaus)	entfällt
Bewertung des Strukturierten Dialogs bzw. des Stellungnahmeverfahrens	R10 - Ergebnis rechnerisch unauffällig, daher kein Strukturierter Dialog bzw. Stellungnahmeverfahren erforderlich

Leistungsbereich (LB)	Mammachirurgie
Bezeichnung des Qualitätsindikators	Lymphknotenentnahme bei DCIS und brusterhaltender Therapie
Allgemeinverständliche Bezeichnung des Qualitätsindikators	Entnahme eines oder mehrerer Lymphknoten der Achselhöhle bei einer Vorstufe zu Brustkrebs und einer Operation, bei der die betroffene Brust nicht vollständig entfernt wurde
Ergebnis-ID	50719

Grundgesamtheit	entfällt
Beobachtete Ereignisse	entfällt
Erwartete Ereignisse	
Ergebnis (Einheit)	-
Referenzbereich (bundesweit)	<= 5,00 %
Vertrauensbereich (bundesweit)	3,67 - 4,74%
Vertrauensbereich (Krankenhaus)	entfällt
Bewertung des Strukturierten Dialogs bzw. des Stellungnahmeverfahrens	R10 - Ergebnis rechnerisch unauffällig, daher kein Strukturierter Dialog bzw. Stellungnahmeverfahren erforderlich

Leistungsbereich (LB)	Mammachirurgie
Bezeichnung des Qualitätsindikators	Zeitlicher Abstand von unter 7 Tagen zwischen Diagnose und Operation
Allgemeinverständliche Bezeichnung des Qualitätsindikators	Zwischen dem Zeitpunkt, an dem der bösartige Tumor festgestellt wurde, und der erforderlichen Operation lagen weniger als 7 Tage
Ergebnis-ID	51370
Grundgesamtheit	9
Beobachtete Ereignisse	0
Erwartete Ereignisse	
Ergebnis (Einheit)	0,00%
Referenzbereich (bundesweit)	<= 9,52 % (95. Perzentil)
Vertrauensbereich (bundesweit)	2,41 - 2,68%
Vertrauensbereich (Krankenhaus)	0,00 - 29,91%
Bewertung des Strukturierten Dialogs bzw. des Stellungnahmeverfahrens	R10 - Ergebnis rechnerisch unauffällig, daher kein Strukturierter Dialog bzw. Stellungnahmeverfahren erforderlich

Leistungsbereich (LB)	Mammachirurgie
Bezeichnung des Qualitätsindikators	Prätherapeutische histologische Diagnosesicherung
Allgemeinverständliche Bezeichnung des Qualitätsindikators	Vor der Behandlung wurde eine Probe entnommen und feingeweblich untersucht und die Art des Tumors festgestellt
Ergebnis-ID	51846
Grundgesamtheit	9
Beobachtete Ereignisse	9
Erwartete Ereignisse	
Ergebnis (Einheit)	100,00%
Referenzbereich (bundesweit)	>= 95,00 %

Vertrauensbereich (bundesweit)	97,99 - 98,19%
Vertrauensbereich (Krankenhaus)	70,09 - 100,00%
Bewertung des Strukturierten Dialogs bzw. des Stellungnahmeverfahrens	R10 - Ergebnis rechnerisch unauffällig, daher kein Strukturierter Dialog bzw. Stellungnahmeverfahren erforderlich

Leistungsbereich (LB)	Mammachirurgie
Bezeichnung des Qualitätsindikators	Indikation zur Sentinel-Lymphknoten-Biopsie
Allgemeinverständliche Bezeichnung des Qualitätsindikators	Die Entfernung der Wächterlymphknoten war aus medizinischen Gründen angebracht (in den Wächterlymphknoten siedeln sich die Krebszellen mit hoher Wahrscheinlichkeit zuerst an)
Ergebnis-ID	51847
Grundgesamtheit	5
Beobachtete Ereignisse	5
Erwartete Ereignisse	
Ergebnis (Einheit)	100,00%
Referenzbereich (bundesweit)	>= 90,00 %
Vertrauensbereich (bundesweit)	96,92 - 97,29%
Vertrauensbereich (Krankenhaus)	56,55 - 100,00%
Bewertung des Strukturierten Dialogs bzw. des Stellungnahmeverfahrens	R10 - Ergebnis rechnerisch unauffällig, daher kein Strukturierter Dialog bzw. Stellungnahmeverfahren erforderlich

Leistungsbereich (LB)	Mammachirurgie
Bezeichnung des Qualitätsindikators	Intraoperative Präparatradiografie oder intraoperative Präparatsonografie bei sonografischer Drahtmarkierung
Allgemeinverständliche Bezeichnung des Qualitätsindikators	Während der Operation wird das entnommene Gewebe mittels einer Röntgen- oder Ultraschalluntersuchung kontrolliert. (Dies ist nötig, um sicherzugehen, dass der krankhafte Teil entfernt wurde. Dafür wurde der krankhafte Teil in der Brust, der entfernt werden soll, vor der Operation per Ultraschall mit einem Draht markiert.)
Ergebnis-ID	52279
Grundgesamtheit	entfällt
Beobachtete Ereignisse	entfällt
Erwartete Ereignisse	
Ergebnis (Einheit)	-
Referenzbereich (bundesweit)	>= 95,00 %
Vertrauensbereich (bundesweit)	98,77 - 99,01%
Vertrauensbereich (Krankenhaus)	entfällt
Bewertung des Strukturierten Dialogs bzw. des Stellungnahmeverfahrens	R10 - Ergebnis rechnerisch unauffällig, daher kein Strukturierter Dialog bzw. Stellungnahmeverfahren erforderlich



Leistungsbereich (LB)	Mammachirurgie
Bezeichnung des Qualitätsindikators	Intraoperative Präparatradiografie oder intraoperative Präparatsonografie beimammografischer Drahtmarkierung
Allgemeinverständliche Bezeichnung des Qualitätsindikators	Während der Operation wird das entnommene Gewebe mittels einer Röntgen- oder Ultraschalluntersuchung kontrolliert. (Dies ist nötig, um sicherzugehen, dass der krankhafte Teil entfernt wurde. Dafür wurde der krankhafte Teil in der Brust, der entfernt werden soll, vor der Operation per Röntgenaufnahme mit einem Draht markiert.)
Ergebnis-ID	52330
Grundgesamtheit	entfällt
Beobachtete Ereignisse	entfällt
Erwartete Ereignisse	
Ergebnis (Einheit)	-
Referenzbereich (bundesweit)	$\geq 95,00\%$
Vertrauensbereich (bundesweit)	99,32 - 99,54%
Vertrauensbereich (Krankenhaus)	entfällt
Bewertung des Strukturierten Dialogs bzw. des Stellungnahmeverfahrens	R10 - Ergebnis rechnerisch unauffällig, daher kein Strukturierter Dialog bzw. Stellungnahmeverfahren erforderlich

Leistungsbereich (LB)	Mammachirurgie
Bezeichnung des Qualitätsindikators	Nachresektionsrate
Allgemeinverständliche Bezeichnung des Qualitätsindikators	Folgeoperationen, die notwendig waren, weil die bösartigen Tumore im ersten Eingriff unvollständig oder nur ohne ausreichenden Sicherheitsabstand entfernt wurden
Ergebnis-ID	60659
Grundgesamtheit	entfällt
Beobachtete Ereignisse	entfällt
Erwartete Ereignisse	
Ergebnis (Einheit)	-
Referenzbereich (bundesweit)	$\leq 22,48\%$ (95. Perzentil)
Vertrauensbereich (bundesweit)	10,42 - 10,92%
Vertrauensbereich (Krankenhaus)	entfällt
Bewertung des Strukturierten Dialogs bzw. des Stellungnahmeverfahrens	U62 - Das abweichende Ergebnis erklärt sich durch Einzelfälle



Leistungsbereich (LB)	Mammachirurgie
Bezeichnung des Qualitätsindikators	Postoperative interdisziplinäre Tumorkonferenz bei primärem invasivem Mammakarzinom oder DCIS
Allgemeinverständliche Bezeichnung des Qualitätsindikators	Nach der Operation, bei der ein bösartiger Tumor entfernt wurde, sind alle wichtigen Befunde dazu von Behandelnden in einer Konferenz besprochen worden, bei der die wesentlichen für Brustkrebs verantwortlichen Fachbereiche teilnehmen, um die weitere Therapie abzustimmen
Ergebnis-ID	211800
Grundgesamtheit	8
Beobachtete Ereignisse	8
Erwartete Ereignisse	
Ergebnis (Einheit)	100,00%
Referenzbereich (bundesweit)	$\geq 97,41$ % (5. Perzentil)
Vertrauensbereich (bundesweit)	99,40 - 99,52%
Vertrauensbereich (Krankenhaus)	67,56 - 100,00%
Bewertung des Strukturierten Dialogs bzw. des Stellungnahmeverfahrens	R10 - Ergebnis rechnerisch unauffällig, daher kein Strukturierter Dialog bzw. Stellungnahmeverfahren erforderlich

Leistungsbereich (LB)	Neonatalogie
Bezeichnung der Kennzahl	Intra- und periventriculäre Hirnblutung (IVH Grad 3 oder PVH)
Allgemeinverständliche Bezeichnung der Kennzahl	Schwerwiegende Hirnblutung (berücksichtigt wurden individuelle Risiken der Kinder)
Ergebnis-ID	50050
Grundgesamtheit	entfällt
Beobachtete Ereignisse	entfällt
Erwartete Ereignisse	
Ergebnis (Einheit)	-
Referenzbereich (bundesweit)	
Vertrauensbereich (bundesweit)	0,83 - 1,07
Vertrauensbereich (Krankenhaus)	entfällt
Bewertung des Strukturierten Dialogs bzw. des Stellungnahmeverfahrens	-

Leistungsbereich (LB)	Neonatalogie
Bezeichnung der Kennzahl	Höhergradige Frühgeborenenretinopathie (ROP)
Allgemeinverständliche Bezeichnung der Kennzahl	Schwerwiegende Schädigung der Netzhaut der Auges (berücksichtigt wurden individuelle Risiken der Kinder)
Ergebnis-ID	50052
Grundgesamtheit	entfällt
Beobachtete Ereignisse	entfällt

Erwartete Ereignisse	
Ergebnis (Einheit)	-
Referenzbereich (bundesweit)	
Vertrauensbereich (bundesweit)	0,94 - 1,29
Vertrauensbereich (Krankenhaus)	entfällt
Bewertung des Strukturierten Dialogs bzw. des Stellungnahmeverfahrens	
-	

Leistungsbereich (LB)	Neonatologie
Bezeichnung der Kennzahl	Bronchopulmonale Dysplasie (BPD)
Allgemeinverständliche Bezeichnung der Kennzahl	Schwerwiegende Schädigung der Lunge (berücksichtigt wurden individuelle Risiken der Kinder)
Ergebnis-ID	50053
Grundgesamtheit	entfällt
Beobachtete Ereignisse	entfällt
Erwartete Ereignisse	
Ergebnis (Einheit)	-
Referenzbereich (bundesweit)	
Vertrauensbereich (bundesweit)	0,88 - 1,09
Vertrauensbereich (Krankenhaus)	entfällt
Bewertung des Strukturierten Dialogs bzw. des Stellungnahmeverfahrens	
-	

Leistungsbereich (LB)	Neonatologie
Bezeichnung des Qualitätsindikators	Nosokomiale Infektion
Allgemeinverständliche Bezeichnung des Qualitätsindikators	Im Krankenhaus erworbene Infektionen (berücksichtigt wurden individuelle Risiken der Kinder)
Ergebnis-ID	50060
Grundgesamtheit	entfällt
Beobachtete Ereignisse	entfällt
Erwartete Ereignisse	
Ergebnis (Einheit)	-
Referenzbereich (bundesweit)	
Vertrauensbereich (bundesweit)	<= 2,47 (95. Perzentil)
Vertrauensbereich (Krankenhaus)	entfällt
Bewertung des Strukturierten Dialogs bzw. des Stellungnahmeverfahrens	
N01 - Qualitätsindikator ohne Ergebnis, da entsprechende Fälle nicht aufgetreten sind	

Leistungsbereich (LB)	Neonatologie
Bezeichnung des Qualitätsindikators	Pneumothorax unter oder nach Beatmung
Allgemeinverständliche Bezeichnung des Qualitätsindikators	Beatmete Kinder mit einer Luftansammlung zwischen Lunge und Brustwand (berücksichtigt wurden individuelle Risiken der Kinder)
Ergebnis-ID	50062
Grundgesamtheit	entfällt
Beobachtete Ereignisse	entfällt
Erwartete Ereignisse	
Ergebnis (Einheit)	-
Referenzbereich (bundesweit)	<= 2,31 (95. Perzentil)
Vertrauensbereich (bundesweit)	0,88 - 1,01
Vertrauensbereich (Krankenhaus)	entfällt
Bewertung des Strukturierten Dialogs bzw. des Stellungnahmeverfahrens	N01 - Qualitätsindikator ohne Ergebnis, da entsprechende Fälle nicht aufgetreten sind
Bezeichnung der Kennzahl	Keine Punktion oder Drainage des Pneumothorax
Allgemeinverständliche Bezeichnung der Kennzahl	Keine Behandlung der Luftansammlung zwischen Lunge und Brustwand (sog. Pneumothorax) bei beatmeten Kindern
Ergebnis-ID	222000_50062
Grundgesamtheit	entfällt
Beobachtete Ereignisse	entfällt
Erwartete Ereignisse	
Ergebnis (Einheit)	-
Referenzbereich (bundesweit)	
Vertrauensbereich (bundesweit)	0,86 - 1,07%
Vertrauensbereich (Krankenhaus)	entfällt
Bewertung des Strukturierten Dialogs bzw. des Stellungnahmeverfahrens	-
Bezeichnung der Kennzahl	Behandlung des Pneumothorax mit Einmalpunktion
Allgemeinverständliche Bezeichnung der Kennzahl	Einmalige Behandlung der Luftansammlung zwischen Lunge und Brustwand (sog. Pneumothorax) bei beatmeten Kindern
Ergebnis-ID	222001_50062
Grundgesamtheit	entfällt
Beobachtete Ereignisse	entfällt
Erwartete Ereignisse	
Ergebnis (Einheit)	-
Referenzbereich (bundesweit)	
Vertrauensbereich (bundesweit)	0,13 - 0,22%
Vertrauensbereich (Krankenhaus)	entfällt
Bewertung des Strukturierten Dialogs bzw. des Stellungnahmeverfahrens	-
Bezeichnung der Kennzahl	Behandlung des Pneumothorax mit mehreren Punktionen oder Pleuradrainage



Allgemeinverständliche Bezeichnung der Kennzahl	Mehrfache Behandlung der Luftansammlung zwischen Lunge und Brustwand (sog. Pneumothorax) bei beatmeten Kindern
Ergebnis-ID	222002_50062
Grundgesamtheit	entfällt
Beobachtete Ereignisse	entfällt
Erwartete Ereignisse	
Ergebnis (Einheit)	-
Referenzbereich (bundesweit)	
Vertrauensbereich (bundesweit)	1,28 - 1,54%
Vertrauensbereich (Krankenhaus)	entfällt
Bewertung des Strukturierten Dialogs bzw. des Stellungnahmeverfahrens	-

Leistungsbereich (LB)	Neonatologie
Bezeichnung des Qualitätsindikators	Durchführung eines Hörtests
Allgemeinverständliche Bezeichnung des Qualitätsindikators	Ein Hörtest wurde durchgeführt
Ergebnis-ID	50063
Grundgesamtheit	entfällt
Beobachtete Ereignisse	entfällt
Erwartete Ereignisse	
Ergebnis (Einheit)	-
Referenzbereich (bundesweit)	>= 95,00 %
Vertrauensbereich (bundesweit)	98,21 - 98,38%
Vertrauensbereich (Krankenhaus)	entfällt
Bewertung des Strukturierten Dialogs bzw. des Stellungnahmeverfahrens	N01 - Qualitätsindikator ohne Ergebnis, da entsprechende Fälle nicht aufgetreten sind

Leistungsbereich (LB)	Neonatologie
Bezeichnung des Qualitätsindikators	Aufnahmetemperatur unter 36,0 °C bei sehr kleinen Frühgeborenen
Allgemeinverständliche Bezeichnung des Qualitätsindikators	Sehr kleine Frühgeborene, bei denen bei der Aufnahme in das Krankenhaus eine Körpertemperatur unter 36,0 °C festgestellt wurde (bezogen auf Frühgeborene mit einem Geburtsgewicht unter 1.500 Gramm oder einer Schwangerschaftsdauer unter 32+0 Wochen; berücksichtigt wurden individuelle Risiken der Kinder)
Ergebnis-ID	50069
Grundgesamtheit	entfällt
Beobachtete Ereignisse	entfällt
Erwartete Ereignisse	
Ergebnis (Einheit)	-
Referenzbereich (bundesweit)	<= 2,55 (95. Perzentil)

Vertrauensbereich (bundesweit)	0,77 - 0,95
Vertrauensbereich (Krankenhaus)	entfällt
Bewertung des Strukturierten Dialogs bzw. des Stellungnahmeverfahrens	N01 - Qualitätsindikator ohne Ergebnis, da entsprechende Fälle nicht aufgetreten sind

Leistungsbereich (LB)	Neonatologie
Bezeichnung des Qualitätsindikators	Aufnahmetemperatur unter 36,0 °C bei Risiko-Lebendgeborenen
Allgemeinverständliche Bezeichnung des Qualitätsindikators	Lebendgeborene, bei denen bei der Aufnahme in das Krankenhaus eine Körpertemperatur unter 36,0 °C festgestellt wurde (bezogen auf Lebendgeborene mit einem Geburtsgewicht von mindestens 1.500 Gramm und einer Schwangerschaftsdauer von mindestens 32+0 Wochen; berücksichtigt wurden individuelle Risiken der Kinder)
Ergebnis-ID	50074
Grundgesamtheit	entfällt
Beobachtete Ereignisse	entfällt
Erwartete Ereignisse	
Ergebnis (Einheit)	0,00
Referenzbereich (bundesweit)	<= 2,04 (95. Perzentil)
Vertrauensbereich (bundesweit)	0,91 - 0,98
Vertrauensbereich (Krankenhaus)	0,00 - 25,95
Bewertung des Strukturierten Dialogs bzw. des Stellungnahmeverfahrens	R10 - Ergebnis rechnerisch unauffällig, daher kein Strukturierter Dialog bzw. Stellungnahmeverfahren erforderlich

Leistungsbereich (LB)	Neonatologie
Bezeichnung des Qualitätsindikators	Sterblichkeit im Krankenhaus bei Risiko-Lebendgeborenen
Allgemeinverständliche Bezeichnung des Qualitätsindikators	Lebendgeborene, die im Krankenhaus verstorben sind (bezogen auf Lebendgeborene mit einem Geburtsgewicht von mindestens 1.500 Gramm und einer Schwangerschaftsdauer von mindestens 32+0 Wochen)
Ergebnis-ID	51070
Grundgesamtheit	entfällt
Beobachtete Ereignisse	entfällt
Erwartete Ereignisse	
Ergebnis (Einheit)	-
Referenzbereich (bundesweit)	Sentinel Event
Vertrauensbereich (bundesweit)	0,17 - 0,23%
Vertrauensbereich (Krankenhaus)	entfällt
Bewertung des Strukturierten Dialogs bzw. des Stellungnahmeverfahrens	R10 - Ergebnis rechnerisch unauffällig, daher kein Strukturierter Dialog bzw. Stellungnahmeverfahren erforderlich

Leistungsbereich (LB)	Neonatologie
Bezeichnung der Kennzahl	Intra- und periventriculäre Hirnblutung (IVH Grad 3 oder PVH) (rohe Rate)
Allgemeinverständliche Bezeichnung der Kennzahl	Schwerwiegende Hirnblutung (individuelle Risiken der Kinder wurden nicht berücksichtigt)
Ergebnis-ID	51076
Grundgesamtheit	entfällt
Beobachtete Ereignisse	entfällt
Erwartete Ereignisse	
Ergebnis (Einheit)	-
Referenzbereich (bundesweit)	
Vertrauensbereich (bundesweit)	2,47 - 3,19%
Vertrauensbereich (Krankenhaus)	entfällt
Bewertung des Strukturierten Dialogs bzw. des Stellungnahmeverfahrens	-

Leistungsbereich (LB)	Neonatologie
Bezeichnung der Kennzahl	Höhergradige Frühgeborenenretinopathie (ROP) (rohe Rate)
Allgemeinverständliche Bezeichnung der Kennzahl	Schwerwiegende Schädigung der Netzhaut des Auges (individuelle Risiken der Kinder wurden nicht berücksichtigt)
Ergebnis-ID	51078
Grundgesamtheit	entfällt
Beobachtete Ereignisse	entfällt
Erwartete Ereignisse	
Ergebnis (Einheit)	-
Referenzbereich (bundesweit)	
Vertrauensbereich (bundesweit)	3,13 - 4,30%
Vertrauensbereich (Krankenhaus)	entfällt
Bewertung des Strukturierten Dialogs bzw. des Stellungnahmeverfahrens	-

Leistungsbereich (LB)	Neonatologie
Bezeichnung der Kennzahl	Bronchopulmonale Dysplasie (BPD) (rohe Rate)
Allgemeinverständliche Bezeichnung der Kennzahl	Schwerwiegende Schädigung der Lunge (individuelle Risiken der Kinder wurden nicht berücksichtigt)
Ergebnis-ID	51079
Grundgesamtheit	entfällt
Beobachtete Ereignisse	entfällt
Erwartete Ereignisse	
Ergebnis (Einheit)	-

Referenzbereich (bundesweit)	
Vertrauensbereich (bundesweit)	4,85 - 6,01%
Vertrauensbereich (Krankenhaus)	entfällt
Bewertung des Strukturierten Dialogs bzw. des Stellungnahmeverfahrens	-

Leistungsbereich (LB)	Neonatologie
Bezeichnung der Kennzahl	Sterblichkeit im Krankenhaus bei sehr kleinen Frühgeborenen (rohe Rate)
Allgemeinverständliche Bezeichnung der Kennzahl	Sehr kleine Frühgeborene, die im Krankenhaus verstorben sind (bezogen auf Frühgeborene mit einem Geburtsgewicht unter 1.500 Gramm oder einer Schwangerschaftsdauer unter 32+0 Wochen; individuelle Risiken der Kinder wurden nicht berücksichtigt)
Ergebnis-ID	51832
Grundgesamtheit	entfällt
Beobachtete Ereignisse	entfällt
Erwartete Ereignisse	
Ergebnis (Einheit)	-
Referenzbereich (bundesweit)	
Vertrauensbereich (bundesweit)	3,19 - 3,99%
Vertrauensbereich (Krankenhaus)	entfällt
Bewertung des Strukturierten Dialogs bzw. des Stellungnahmeverfahrens	-

Leistungsbereich (LB)	Neonatologie
Bezeichnung der Kennzahl	Sterblichkeit im Krankenhaus bei sehr kleinen Frühgeborenen
Allgemeinverständliche Bezeichnung der Kennzahl	Sehr kleine Frühgeborene, die im Krankenhaus verstorben sind (bezogen auf Frühgeborene mit einem Geburtsgewicht unter 1.500 Gramm oder einer Schwangerschaftsdauer unter 32+0 Wochen; berücksichtigt wurden individuelle Risiken der Kinder)
Ergebnis-ID	51837
Grundgesamtheit	entfällt
Beobachtete Ereignisse	entfällt
Erwartete Ereignisse	
Ergebnis (Einheit)	-
Referenzbereich (bundesweit)	
Vertrauensbereich (bundesweit)	1,00 - 1,25
Vertrauensbereich (Krankenhaus)	entfällt
Bewertung des Strukturierten Dialogs bzw. des Stellungnahmeverfahrens	-



Leistungsbereich (LB)	Neonatalogie
Bezeichnung der Kennzahl	Nekrotisierende Enterokolitis (NEK) (rohe Rate)
Allgemeinverständliche Bezeichnung der Kennzahl	Schwerwiegende Schädigung des Darms (individuelle Risiken der Kinder wurden nicht berücksichtigt)
Ergebnis-ID	51838
Grundgesamtheit	entfällt
Beobachtete Ereignisse	entfällt
Erwartete Ereignisse	
Ergebnis (Einheit)	-
Referenzbereich (bundesweit)	
Vertrauensbereich (bundesweit)	1,67 - 2,24%
Vertrauensbereich (Krankenhaus)	entfällt
Bewertung des Strukturierten Dialogs bzw. des Stellungnahmeverfahrens	-

Leistungsbereich (LB)	Neonatalogie
Bezeichnung der Kennzahl	Nekrotisierende Enterokolitis (NEK)
Allgemeinverständliche Bezeichnung der Kennzahl	Schwerwiegende Schädigung des Darms (berücksichtigt wurden individuelle Risiken der Kinder)
Ergebnis-ID	51843
Grundgesamtheit	entfällt
Beobachtete Ereignisse	entfällt
Erwartete Ereignisse	
Ergebnis (Einheit)	-
Referenzbereich (bundesweit)	
Vertrauensbereich (bundesweit)	0,93 - 1,25
Vertrauensbereich (Krankenhaus)	entfällt
Bewertung des Strukturierten Dialogs bzw. des Stellungnahmeverfahrens	-

Leistungsbereich (LB)	Neonatalogie
Bezeichnung des Qualitätsindikators	Qualitätsindex der Frühgeborenenversorgung
Allgemeinverständliche Bezeichnung des Qualitätsindikators	Frühgeborene, die verstorben sind oder eine schwerwiegende Hirnblutung, eine schwerwiegende Schädigung des Darms, der Lunge oder der Netzhaut des Auges hatten (berücksichtigt wurden individuelle Risiken der Kinder)
Ergebnis-ID	51901
Grundgesamtheit	entfällt
Beobachtete Ereignisse	entfällt
Erwartete Ereignisse	

Ergebnis (Einheit)	-
Referenzbereich (bundesweit)	<= 2,29 (95. Perzentil)
Vertrauensbereich (bundesweit)	0,97 - 1,10
Vertrauensbereich (Krankenhaus)	entfällt
Bewertung des Strukturierten Dialogs bzw. des Stellungnahmeverfahrens	N01 - Qualitätsindikator ohne Ergebnis, da entsprechende Fälle nicht aufgetreten sind
Bezeichnung der Kennzahl	Sterblichkeit im Krankenhaus bei sehr kleinen Frühgeborenen
Allgemeinverständliche Bezeichnung der Kennzahl	Frühgeborene, die verstorben sind (berücksichtigt wurden individuelle Risiken der Kinder)
Ergebnis-ID	51136_51901
Grundgesamtheit	entfällt
Beobachtete Ereignisse	entfällt
Erwartete Ereignisse	
Ergebnis (Einheit)	-
Referenzbereich (bundesweit)	
Vertrauensbereich (bundesweit)	1,00 - 1,25
Vertrauensbereich (Krankenhaus)	entfällt
Bewertung des Strukturierten Dialogs bzw. des Stellungnahmeverfahrens	-
Bezeichnung der Kennzahl	Intra- und periventrikuläre Hirnblutung (IVH Grad 3 oder PVH)
Allgemeinverständliche Bezeichnung der Kennzahl	Frühgeborene, die eine schwerwiegende Hirnblutung hatten (berücksichtigt wurden individuelle Risiken der Kinder)
Ergebnis-ID	51141_51901
Grundgesamtheit	entfällt
Beobachtete Ereignisse	entfällt
Erwartete Ereignisse	
Ergebnis (Einheit)	-
Referenzbereich (bundesweit)	
Vertrauensbereich (bundesweit)	0,78 - 1,07
Vertrauensbereich (Krankenhaus)	entfällt
Bewertung des Strukturierten Dialogs bzw. des Stellungnahmeverfahrens	-
Bezeichnung der Kennzahl	Nekrotisierende Enterokolitis (NEK)
Allgemeinverständliche Bezeichnung der Kennzahl	Frühgeborene, die eine schwerwiegende Schädigung des Darms hatten (berücksichtigt wurden individuelle Risiken der Kinder)
Ergebnis-ID	51146_51901
Grundgesamtheit	Entfällt
Beobachtete Ereignisse	Entfällt
Erwartete Ereignisse	
Ergebnis (Einheit)	-
Referenzbereich (bundesweit)	



Vertrauensbereich (bundesweit)	0,87 - 1,24
Vertrauensbereich (Krankenhaus)	entfällt
Bewertung des Strukturierten Dialogs bzw. des Stellungnahmeverfahrens	-
Bezeichnung der Kennzahl	Bronchopulmonale Dysplasie (BPD)
Allgemeinverständliche Bezeichnung der Kennzahl	Frühgeborene, die eine schwerwiegende Schädigung der Lunge hatten (berücksichtigt wurden individuelle Risiken der Kinder)
Ergebnis-ID	51156_51901
Grundgesamtheit	Entfällt
Beobachtete Ereignisse	Entfällt
Erwartete Ereignisse	
Ergebnis (Einheit)	-
Referenzbereich (bundesweit)	
Vertrauensbereich (bundesweit)	0,87 - 1,10
Vertrauensbereich (Krankenhaus)	Entfällt
Bewertung des Strukturierten Dialogs bzw. des Stellungnahmeverfahrens	-
Bezeichnung der Kennzahl	Höhergradige Frühgeborenenretinopathie (ROP)
Allgemeinverständliche Bezeichnung der Kennzahl	Frühgeborene, die eine schwerwiegende Schädigung der Netzhaut des Auges hatten (berücksichtigt wurden individuelle Risiken der Kinder)
Ergebnis-ID	51161_51901
Grundgesamtheit	entfällt
Beobachtete Ereignisse	entfällt
Erwartete Ereignisse	
Ergebnis (Einheit)	-
Referenzbereich (bundesweit)	
Vertrauensbereich (bundesweit)	1,03 - 1,58
Vertrauensbereich (Krankenhaus)	entfällt
Bewertung des Strukturierten Dialogs bzw. des Stellungnahmeverfahrens	-
Leistungsbereich (LB)	Neonatologie
Bezeichnung des Qualitätsindikators	Zunahme des Kopfumfangs
Allgemeinverständliche Bezeichnung des Qualitätsindikators	Wachstum des Kopfes
Ergebnis-ID	52262
Grundgesamtheit	entfällt
Beobachtete Ereignisse	entfällt
Erwartete Ereignisse	
Ergebnis (Einheit)	-
Referenzbereich (bundesweit)	<= 21,90 % (95. Perzentil)

Vertrauensbereich (bundesweit)	9,54 - 10,60%
Vertrauensbereich (Krankenhaus)	entfällt
Bewertung des Strukturierten Dialogs bzw. des Stellungnahmeverfahrens	N01 - Qualitätsindikator ohne Ergebnis, da entsprechende Fälle nicht aufgetreten sind
Leistungsbereich (LB)	Perkutane Koronarintervention (PCI) und Koronarangiographie
Bezeichnung des Qualitätsindikators	Objektive, nicht-invasive Ischämiezeichen als Indikation zur elektiven, isolierten Koronarangiographie
Allgemeinverständliche Bezeichnung des Qualitätsindikators	Bei Patientinnen und Patienten mit symptomatischen Beschwerden oder messbaren Durchblutungsstörungen war eine geplante Herzkatheteruntersuchung nach wissenschaftlichen Empfehlungen auch erforderlich.
Ergebnis-ID	56000
Grundgesamtheit	222
Beobachtete Ereignisse	189
Erwartete Ereignisse	
Ergebnis (Einheit)	85,14%
Referenzbereich (bundesweit)	>= 36,30 % (5. Perzentil)
Vertrauensbereich (bundesweit)	61,68 - 62,08%
Vertrauensbereich (Krankenhaus)	80,01 - 89,35%
Bewertung des Strukturierten Dialogs bzw. des Stellungnahmeverfahrens	R10 - Ergebnis rechnerisch unauffällig, daher kein Strukturierter Dialog bzw. Stellungnahmeverfahren erforderlich
Leistungsbereich (LB)	Perkutane Koronarintervention (PCI) und Koronarangiographie
Bezeichnung des Qualitätsindikators	Indikation zur isolierten Koronarangiographie – Anteil ohne pathologischen Befund
Allgemeinverständliche Bezeichnung des Qualitätsindikators	Patientinnen und Patienten, bei denen die medizinischen Gründe für die Herzkatheteruntersuchung nicht durch einen krankhaften Befund bestätigt werden konnten
Ergebnis-ID	56001
Grundgesamtheit	161
Beobachtete Ereignisse	94
Erwartete Ereignisse	
Ergebnis (Einheit)	58,39%
Referenzbereich (bundesweit)	<= 44,87 % (95. Perzentil)
Vertrauensbereich (bundesweit)	29,74 - 30,15%
Vertrauensbereich (Krankenhaus)	50,68 - 65,79%
Bewertung des Strukturierten Dialogs bzw. des Stellungnahmeverfahrens	D80 - Unvollzählige oder falsche Dokumentation

Leistungsbereich (LB)	Perkutane Koronarintervention (PCI) und Koronarangiographie
Bezeichnung des Qualitätsindikators	"Door-to-balloon"-Zeit bis 60 Minuten bei Erst-PCI mit der Indikation ST- Hebungsinfarkt
Allgemeinverständliche Bezeichnung des Qualitätsindikators	Patientinnen und Patienten mit einem akuten Herzinfarkt, die innerhalb von 60 Minuten nach Ankunft im Krankenhaus den notfallmäßigen Eingriff zur Erweiterung der Herzkranzgefäße erhielten
Ergebnis-ID	56003
Grundgesamtheit	48
Beobachtete Ereignisse	47
Erwartete Ereignisse	
Ergebnis (Einheit)	97,92%
Referenzbereich (bundesweit)	>= 63,22 % (5. Perzentil)
Vertrauensbereich (bundesweit)	74,09 - 75,01%
Vertrauensbereich (Krankenhaus)	90,67 - 99,77%
Bewertung des Strukturierten Dialogs bzw. des Stellungnahmeverfahrens	R10 - Ergebnis rechnerisch unauffällig, daher kein Strukturiertes Dialog bzw. Stellungnahmeverfahren erforderlich

Leistungsbereich (LB)	Perkutane Koronarintervention (PCI) und Koronarangiographie
Bezeichnung des Qualitätsindikators	"Door"-Zeitpunkt oder "Balloon"-Zeitpunkt unbekannt
Allgemeinverständliche Bezeichnung des Qualitätsindikators	Patientinnen und Patienten mit einem akuten Herzinfarkt, von denen unbekannt ist, ob sie innerhalb von 60 Minuten nach Ankunft im Krankenhaus den notfallmäßigen Eingriff zur Erweiterung der Herzkranzgefäße erhielten
Ergebnis-ID	56004
Grundgesamtheit	entfällt
Beobachtete Ereignisse	entfällt
Erwartete Ereignisse	
Ergebnis (Einheit)	-
Referenzbereich (bundesweit)	<= 8,78 % (95. Perzentil)
Vertrauensbereich (bundesweit)	3,03 - 3,40%
Vertrauensbereich (Krankenhaus)	entfällt
Bewertung des Strukturierten Dialogs bzw. des Stellungnahmeverfahrens	R10 - Ergebnis rechnerisch unauffällig, daher kein Strukturiertes Dialog bzw. Stellungnahmeverfahren erforderlich



Leistungsbereich (LB)	Perkutane Koronarintervention (PCI) und Koronarangiographie
Bezeichnung des Qualitätsindikators	Isolierte Koronarangiographien mit Dosis-Flächen-Produkt über 2.800 cGy x cm²
Allgemeinverständliche Bezeichnung des Qualitätsindikators	Die Belastung mit Röntgenstrahlung (Dosis-Flächen-Produkt) bei Herzkatheteruntersuchungen lag über dem Schwellenwert von 2.800 cGy x cm ² (berücksichtigt wurden individuelle Risiken der Patientinnen und Patienten)
Ergebnis-ID	56005
Grundgesamtheit	415
Beobachtete Ereignisse	198
Erwartete Ereignisse	55,24
Ergebnis (Einheit)	3,58
Referenzbereich (bundesweit)	<= 1,60 (95. Perzentil)
Vertrauensbereich (bundesweit)	0,89 - 0,91
Vertrauensbereich (Krankenhaus)	3,11 - 4,11
Bewertung des Strukturierten Dialogs bzw. des Stellungnahmeverfahrens	A71 - Hinweise auf Struktur- und Prozessmängel
Kommentar beauftragte Stelle	Die Empfehlungen des Bundesamtes für Strahlenschutz sollen angestrebt werden.

Leistungsbereich (LB)	Perkutane Koronarintervention (PCI) und Koronarangiographie
Bezeichnung des Qualitätsindikators	Isolierte PCI mit Dosis-Flächen-Produkt über 4.800 cGy x cm²
Allgemeinverständliche Bezeichnung des Qualitätsindikators	Die Belastung mit Röntgenstrahlung (Dosis-Flächen-Produkt) bei Erweiterungen der Herzkranzgefäße lag über dem Schwellenwert von 4.800 cGy x cm ² (berücksichtigt wurden individuelle Risiken der Patientinnen und Patienten)
Ergebnis-ID	56006
Grundgesamtheit	entfällt
Beobachtete Ereignisse	entfällt
Erwartete Ereignisse	
Ergebnis (Einheit)	7,79
Referenzbereich (bundesweit)	<= 1,14 (95. Perzentil)
Vertrauensbereich (bundesweit)	0,90 - 0,95
Vertrauensbereich (Krankenhaus)	0,84 - 36,40
Bewertung des Strukturierten Dialogs bzw. des Stellungnahmeverfahrens	R10 - Ergebnis rechnerisch unauffällig, daher kein Strukturierter Dialog bzw. Stellungnahmeverfahren erforderlich

Leistungsbereich (LB)	Perkutane Koronarintervention (PCI) und Koronarangiographie
Bezeichnung des Qualitätsindikators	Einzeitig-PCI mit Dosis-Flächen-Produkt über 5.500 cGy x cm²
Allgemeinverständliche Bezeichnung des Qualitätsindikators	Die Belastung mit Röntgenstrahlung (Dosis-Flächen-Produkt) bei Untersuchungen und Erweiterungen der Herzkranzgefäße lag über dem Schwellenwert von 5.500 cGy x cm ² (berücksichtigt wurden individuelle Risiken der Patientinnen und Patienten)
Ergebnis-ID	56007
Grundgesamtheit	256
Beobachtete Ereignisse	143
Erwartete Ereignisse	51,37
Ergebnis (Einheit)	2,78
Referenzbereich (bundesweit)	<= 1,54 (95. Perzentil)
Vertrauensbereich (bundesweit)	0,91 - 0,93
Vertrauensbereich (Krankenhaus)	2,35 - 3,27
Bewertung des Strukturierten Dialogs bzw. des Stellungnahmeverfahrens	A71 - Hinweise auf Struktur- und Prozessmängel
Kommentar beauftragte Stelle	Die Empfehlungen des Bundesamtes für Strahlenschutz sollen angestrebt werden.

Leistungsbereich (LB)	Perkutane Koronarintervention (PCI) und Koronarangiographie
Bezeichnung des Qualitätsindikators	Dosis-Flächen-Produkt unbekannt
Allgemeinverständliche Bezeichnung des Qualitätsindikators	Die Belastung mit Röntgenstrahlung (Dosis-Flächen-Produkt) ist nicht bekannt
Ergebnis-ID	56008
Grundgesamtheit	672
Beobachtete Ereignisse	0
Erwartete Ereignisse	
Ergebnis (Einheit)	0,00%
Referenzbereich (bundesweit)	<= 0,25 % (90. Perzentil)
Vertrauensbereich (bundesweit)	0,23 - 0,25%
Vertrauensbereich (Krankenhaus)	0,00 - 0,37%
Bewertung des Strukturierten Dialogs bzw. des Stellungnahmeverfahrens	R10 - Ergebnis rechnerisch unauffällig, daher kein Strukturierter Dialog bzw. Stellungnahmeverfahren erforderlich



Leistungsbereich (LB)	Perkutane Koronarintervention (PCI) und Koronarangiographie
Bezeichnung des Qualitätsindikators	Isolierte Koronarangiographien mit Kontrastmittelmenge über 150 ml
Allgemeinverständliche Bezeichnung des Qualitätsindikators	Herzkatheteruntersuchungen, bei denen mehr als 150 ml Kontrastmittel verwendet wurde
Ergebnis-ID	56009
Grundgesamtheit	415
Beobachtete Ereignisse	22
Erwartete Ereignisse	
Ergebnis (Einheit)	5,30%
Referenzbereich (bundesweit)	<= 7,60 % (95. Perzentil)
Vertrauensbereich (bundesweit)	4,70 - 4,82%
Vertrauensbereich (Krankenhaus)	3,45 - 7,77%
Bewertung des Strukturierten Dialogs bzw. des Stellungnahmeverfahrens	R10 - Ergebnis rechnerisch unauffällig, daher kein Strukturierter Dialog bzw. Stellungnahmeverfahren erforderlich

Leistungsbereich (LB)	Perkutane Koronarintervention (PCI) und Koronarangiographie
Bezeichnung des Qualitätsindikators	Isolierte PCI mit Kontrastmittelmenge über 200 ml
Allgemeinverständliche Bezeichnung des Qualitätsindikators	Erweiterungen der Herzkranzgefäße, bei denen mehr als 200 ml Kontrastmittel verwendet wurde
Ergebnis-ID	56010
Grundgesamtheit	entfällt
Beobachtete Ereignisse	entfällt
Erwartete Ereignisse	
Ergebnis (Einheit)	-
Referenzbereich (bundesweit)	<= 24,94 % (95. Perzentil)
Vertrauensbereich (bundesweit)	17,71 - 18,68%
Vertrauensbereich (Krankenhaus)	entfällt
Bewertung des Strukturierten Dialogs bzw. des Stellungnahmeverfahrens	R10 - Ergebnis rechnerisch unauffällig, daher kein Strukturierter Dialog bzw. Stellungnahmeverfahren erforderlich

Leistungsbereich (LB)	Perkutane Koronarintervention (PCI) und Koronarangiographie
Bezeichnung des Qualitätsindikators	Einzeitig-PCI mit Kontrastmittelmenge über 250 ml
Allgemeinverständliche Bezeichnung des Qualitätsindikators	Untersuchung und Aufdehnung der Herzkranzgefäße (sog. Einzeitig-PCI) mit mehr als 250 ml Kontrastmittel
Ergebnis-ID	56011
Grundgesamtheit	256
Beobachtete Ereignisse	47

Erwartete Ereignisse	
Ergebnis (Einheit)	18,36%
Referenzbereich (bundesweit)	<= 19,27 % (95. Perzentil)
Vertrauensbereich (bundesweit)	11,03 - 11,26%
Vertrauensbereich (Krankenhaus)	13,99 - 23,44%
Bewertung des Strukturierten Dialogs bzw. des Stellungnahmeverfahrens	R10 - Ergebnis rechnerisch unauffällig, daher kein Strukturiertes Dialog bzw. Stellungnahmeverfahren erforderlich

Leistungsbereich (LB)	Perkutane Koronarintervention (PCI) und Koronarangiographie
Bezeichnung des Qualitätsindikators	Erreichen des wesentlichen Interventionsziels bei PCI mit der Indikation ST-Hebungsinfarkt
Allgemeinverständliche Bezeichnung des Qualitätsindikators	Erfolgreiche Erweiterung der Herzkranzgefäße bei akutem Herzinfarkt
Ergebnis-ID	56014
Grundgesamtheit	53
Beobachtete Ereignisse	47
Erwartete Ereignisse	
Ergebnis (Einheit)	88,68%
Referenzbereich (bundesweit)	>= 93,26 % (5. Perzentil)
Vertrauensbereich (bundesweit)	93,00 - 93,49%
Vertrauensbereich (Krankenhaus)	78,15 - 95,13%
Bewertung des Strukturierten Dialogs bzw. des Stellungnahmeverfahrens	R10 - Ergebnis rechnerisch unauffällig, daher kein Strukturiertes Dialog bzw. Stellungnahmeverfahren erforderlich

C-1.2.[1] A.II Qualitätsindikatoren bzw. Kennzahlen, bei denen die Bewertung der Ergebnisse im Strukturierten Dialog bzw. im Stellungnahmeverfahren noch nicht abgeschlossen ist und deren Ergebnisse daher für einen Vergleich noch nicht geeignet sind

Leistungsbereich (LB)	Perkutane Koronarintervention (PCI) und Koronarangiographie
Bezeichnung des Qualitätsindikators	Erreichen des wesentlichen Interventionsziels bei PCI
Allgemeinverständliche Bezeichnung des Qualitätsindikators	Alle Eingriffe mit erfolgreicher Erweiterung der Herzkranzgefäße bei allen Eingriffen
Ergebnis-ID	56016
Grundgesamtheit	204
Beobachtete Ereignisse	198
Erwartete Ereignisse	
Ergebnis (Einheit)	97,06%
Referenzbereich (bundesweit)	>= 93,53 % (5. Perzentil)

Vertrauensbereich (bundesweit)	94,99 - 95,16%
Vertrauensbereich (Krankenhaus)	94,04 - 98,76%
Bewertung des Strukturierten Dialogs bzw. des Stellungnahmeverfahrens	R10 - Ergebnis rechnerisch unauffällig, daher kein Strukturierter Dialog bzw. Stellungnahmeverfahren erforderlich

Leistungsbereich (LB)	Ambulant erworbene Pneumonie
Bezeichnung des Qualitätsindikators	Frühe antimikrobielle Therapie nach Aufnahme
Allgemeinverständliche Bezeichnung des Qualitätsindikators	Behandlung mit Antibiotika möglichst früh nach Aufnahme in das Krankenhaus (bezogen auf Patientinnen und Patienten, die nicht aus einem anderen Krankenhaus aufgenommen wurden). Fälle, für die COVID-19 dokumentiert wurde, wurden bei der Berechnung nicht berücksichtigt
Ergebnis-ID	2009
Bewertung des Strukturierten Dialogs bzw. des Stellungnahmeverfahrens	S92 - Stellungnahmeverfahren konnte noch nicht abgeschlossen werden

C-2 Externe Qualitätssicherung nach Landesrecht gemäß § 112 SGB V

Über § 137 SGB V hinaus ist auf Landesebene keine verpflichtende Qualitätssicherung vereinbart.

C-3 Qualitätssicherung bei Teilnahme an Disease-Management-Programmen (DMP) nach § 137f SGB V

Trifft nicht zu.

C-4 Teilnahme an sonstigen Verfahren der externen vergleichenden Qualitätssicherung

Trifft nicht zu.

C-5 Umsetzung der Mindestmengenregelungen nach § 136b Absatz 1 Satz 1 Nummer 2 SGB V

Die Fallzahlen für mindestmengenrelevante Leistungen können im Berichtsjahr 2021 von der COVID-19-Pandemie beeinflusst sein und sind daher nur eingeschränkt bewertbar.



C-5.1 Umsetzung der Mindestmengenregelungen im Berichtsjahr

	Mindestmenge	Erbrachte Menge
Kniegelenk-Totalendoprothesen	50	61

C-5.2 Angaben zum Prognosejahr

C-5.2.1 Leistungsberechtigung für das Prognosejahr

Kniegelenk-Totalendoprothesen		
Der Standort ist im Prognosejahr zur Leistungserbringung berechtigt	Ja	

C-5.2.1.a Ergebnis der Prognoseprüfung der Landesverbände der Krankenkassen und der Ersatzkassen

Kniegelenk-Totalendoprothesen		
Prognose von den Landesverbänden der Krankenkassen und den Ersatzkassen bestätigt:	Ja	
Erreichte Leistungsmenge Berichtsjahr 2021:	61	
Die in den letzten zwei Quartalen des Berichtsjahres und den ersten zwei Quartalen des auf das Berichtsjahr folgenden Jahres erreichte Leistungsmenge:	79	

C-5.2.1.b Ausnahmetatbestand (§ 7 Mm-R)

Kniegelenk-Totalendoprothesen		
Der Krankenhausträger hat den Landesverbänden der Krankenkassen und den Ersatzkassen die erstmalige Erbringung der Leistung oder deren erneute Erbringung nach einer mindestens 24-monatigen Unterbrechung schriftlich mitgeteilt	Nein	

C-5.2.1.c Erlaubnis der für die Krankenhausplanung zuständigen Landesbehörde zur Sicherstellung der flächendeckenden Versorgung (§ 136b Absatz 5a SGB V)

Trifft nicht zu.

C-6 Umsetzung von Beschlüssen zur Qualitätssicherung nach § 136 Absatz 1 Satz 1 Nummer 2 SGB V

Maßnahmen zur Qualitätssicherung für die stationäre Versorgung bei der Indikation Bauchaortenaneurysma (CQ01)

C-7 Umsetzung der Regelungen zur Fortbildung im Krankenhaus nach § 136b Absatz 1 Satz 1 Nummer 1 SGB V

Nr.	Fortbildungsverpflichteter Personenkreis	Anzahl (Personen)
1	Fachärztinnen und Fachärzte, Psychologische Psychotherapeutinnen und Psychotherapeuten sowie Kinder- und Jugendlichenpsychotherapeutinnen und -psychotherapeuten, die der Fortbildungspflicht unterliegen (fortbildungsverpflichtete Personen)	35
1.1	- Davon diejenigen, die der Pflicht zum Fortbildungsnachweis unterliegen	35
1.1.1	- Davon diejenigen, die den Fortbildungsnachweis erbracht haben	35



C-8 Umsetzung der Pflegepersonalregelung im Berichtsjahr

C-8.1 Monatsbezogener Erfüllungsgrad der PpUG

Pflegesensitiver Bereich	Station	Schicht	Monats- bezogener Erfüllungs- grad	Ausnahme- tatbestände
Innere Medizin, Kardiologie und Unfallchirurgie	Ebene 0	Tagschicht	100,00%	0
Unfallchirurgie	Ebene 0	Nachtschicht	100,00%	0
Innere Medizin und Kardiologie	Ebene 1	Tagschicht	90,91%	0
Innere Medizin und Kardiologie	Ebene 1	Nachtschicht	100,00%	0
Allgemeine Chirurgie	Ebene 3	Tagschicht	100,00%	0
Allgemeine Chirurgie	Ebene 3	Nachtschicht	100,00%	0

C-8.2 Schichtbezogener Erfüllungsgrad der PpUG

Pflegesensitiver Bereich	Station	Schicht	Schichtbezogener Erfüllungsgrad
Innere Medizin, Kardiologie und Unfallchirurgie	Ebene 0	Tagschicht	97,01%
Unfallchirurgie	Ebene 0	Nachtschicht	92,22%
Innere Medizin und Kardiologie	Ebene 1	Tagschicht	83,23%
Innere Medizin und Kardiologie	Ebene 1	Nachtschicht	91,32%
Allgemeine Chirurgie	Ebene 3	Tagschicht	93,71%
Allgemeine Chirurgie	Ebene 3	Nachtschicht	99,70%

D Qualitätsmanagement

D-1 Qualitätspolitik

In allen Einrichtungen des Gesundheitswesens sind die Anforderungen an die Versorgungs- und Ergebnisqualität bereits sehr hoch. Hygiene und Patient:innensicherheit haben in den vergangenen zehn Jahren ein außerordentliches Niveau erreicht. Das Durchschnittsalter stationärer Patient:innen ist deutlich gestiegen und Untersuchungs- und Behandlungsmethoden werden komplexer. Herausforderungen wie die Zunahme von antibiotikaresistenten Keimen und Pandemien, wie zum Beispiel Corona, stellen das Gesundheitswesen vor große Herausforderungen.

Bei AGAPLESION ist der Anspruch an Qualität Teil der vorausschauenden Unternehmensplanung. Wir verbinden die zahlreichen Instrumente des Qualitäts- und Risikomanagements und insbesondere der Qualitätssicherung, um die definierte Qualität messbar zu machen. Grundlage der Qualitätspolitik von AGAPLESION ist die Norm DIN EN ISO 9001 ff, die die Anforderungen an ein Qualitätsmanagementsystem beschreibt. Wir verstehen Qualitätsmanagement als ganzheitlichen Managementansatz, der uns unterstützt darin, die an uns gestellten Erwartungen zu erfüllen, uns kontinuierlich zu verbessern und regelmäßig Risiken und Chancen für unsere Unternehmen zu bewerten.

Dafür ist es wichtig, dass alle Mitarbeiter:innen Zugang zu den geltenden Vorgaben des AGAPLESION Verbundes und der jeweiligen Einrichtung in einem digitalen Qualitätsmanagementhandbuch haben. Für alle Einrichtungen gelten definierte Führungs-, Kern- und Unterstützungsprozesse (AGAPLESION Prozesslandkarte). Diese befördern das prozessorientierte Denken und ermöglichen die eindeutige Zuordnung von Dokumenten.

Die AGAPLESION Organisation fördert den intensiven regelhaften, oder wenn erforderlich, den schnellen, themenbezogenen Austausch der Mitarbeiter:innen in verschiedenen Gremien (z. B. Expertenboards, Netzwerkteams, Managementkonferenzen, Projektgruppen etc.). Die Experten entwickeln zum Beispiel gemeinsam Qualitätsstandards und tauschen die besten Ideen zu deren Umsetzung aus. Sie tragen aktiv zur Weiterentwicklung der AGAPLESION Qualitätspolitik und konkret zur Weiterentwicklung der Pflege- und Behandlungsqualität bei.

D-2 Qualitätsziele

Qualität zieht sich durch alle Ebenen der Organisation und spiegelt sich in allen Tätigkeiten und Prozessen in der gesamten Einrichtung wider. Unser Ziel ist die fortlaufende Weiterentwicklung und Verbesserung der Qualität in allen Bereichen.

Im Mittelpunkt stehen die Bedürfnisse und Wünsche unserer Patient:innen und ihrer Angehörigen, aber auch die unserer Kooperationspartner und einweisenden Ärzte sowie Mitarbeiter:innen. Grundlage bilden hierfür unser Leitbild und das EinsA Qualitätsversprechen.

Deshalb haben wir Strukturen zur Qualitätsplanung, Qualitätssicherung und Qualitätsverbesserung geschaffen – unser Qualitätsmanagement. Wir verstehen Qualitätsmanagement als festen Integrationsbestandteil als auch Führungsinstrument unserer Einrichtung und als Chance für die kontinuierliche Verbesserung der Leistungen.

Allerdings ergibt sich Qualität nicht von selbst, sondern muss erarbeitet werden. Das Qualitätsmanagement stützt sich auf die Beteiligung und Mitwirkung aller Mitarbeitenden und Führungskräfte.

D-3 Aufbau des einrichtungsinternen Qualitätsmanagements

Die Stabstelle Qualitätsmanagement ist direkt dem Geschäftsführer unterstellt.

Die Qualitätsmanagementbeauftragte (QMB) erstattet der Krankenhausleitung bzw. dem Geschäftsführer Bericht. Projekte und Prozesse werden in diesem Rahmen besprochen. Hier erhält die QMB ihre Arbeitsaufträge.

Die Abteilungen werden über die Krankenhausleitung eingebunden.

D-4 Instrumente des Qualitätsmanagements

Aus dem Blickwinkel unserer Patienten reflektieren wir regelhaft unsere Prozesse. Dafür nutzen wir bekannte Instrumente des Qualitätsmanagements. Wir analysieren Prozessdaten und nutzen die Erkenntnisse zur Optimierung. Viele Prozesse sind bereits digitalisiert, mit Prozessanalysen decken wir weitere Potentiale auf. Unser Leitbild und das EinsA-Qualitätsversprechen sind das Fundament unserer täglichen Arbeit. Die folgenden Instrumente kommen dabei zum Einsatz:



Audits

Audits sind geplante, gezielte und unabhängige Bewertungen, in welchem Maße interne oder externe Qualitätsanforderungen erfüllt sind. Der Erfüllungsgrad und ggf. Abweichungen werden von sog. Auditoren bewertet und dokumentiert.

Bei geplanten Begehungen und Gesprächen, den sogenannten internen Audits, ermitteln wir, ob das Qualitätsmanagement-System die gesetzlich festgelegten, unsere eigenen sowie die Anforderungen der Qualitätsmanagementnorm DIN EN ISO 9001:2015 erfüllt. Von der Aufnahme bis zur Entlassung des Patienten analysieren wir die sog. Kernprozesse und überprüfen diese auf deren wirksame Umsetzung. Für die Pflege und Behandlung unserer Patienten müssen jedoch auch die notwendigen Voraussetzungen geschaffen sein. Diese beinhalten zum Beispiel die Bereitstellung von erforderlichen Ressourcen und die Unterstützung durch interne Dienstleister (z.B.: Informationstechnologie, Speisen- oder Wäscheversorgung). Auch diese sogenannten Führungs- und Unterstützungsprozesse werden regelmäßig in Audits überprüft.

In dem Auditbericht sind Empfehlungen zu verbessernden Maßnahmen dargelegt. Hinweise auf drohende oder

bestehende Qualitätseinbußen werden klar benannt. Die Qualitätsmanagementbeauftragten sorgen zusammen mit den Führungskräften des Krankenhauses dafür, dass die festgelegten Maßnahmen zur Risikominimierung oder Verbesserung innerhalb festgelegter Fristen von den Verantwortlichen umgesetzt werden.

Die Erkenntnisse aus Audits fließen in die einmal jährlich durchgeführte Bewertung des Qualitätsmanagementsystems ein und zeigen auf, ob die angewendeten Instrumente und Maßnahmen zur Qualitätsverbesserung beitragen.

Risikomanagement

Alle Prozesse bergen auch das Risiko, dass die erforderlichen Prozessschritte nicht wie festgelegt ausgeführt werden. Diese Risiken können in allen Arbeitsbereichen entstehen oder bereits vorhanden sein. Risiken zu identifizieren und zu beherrschen ist das zentrale Anliegen des Risikomanagements. Das Risikomanagement in unserer Einrichtung hat zum Ziel, Risiken frühzeitig zu erkennen, zu bewerten und zu vermindern bzw. zu beseitigen. Deshalb führen wir strukturiert Informationen aus Risikointerviews, Begehungen und Audits zusammen, analysieren diese und leiten entsprechende Vorbeugemaßnahmen ab.

Ergänzend dazu können Mitarbeitende seit vielen Jahren in einem anonymen Meldesystem auf Risiken, die sie in ihrem Alltag erleben, aufmerksam machen. Dieses Frühwarnsystem zur systematischen Identifizierung von Risiken ist das Critical Incident Reporting System (CIRS). In diesem Meldesystem werden kritische Ereignisse durch die Mitarbeitenden erfasst, bevor sie zu schadhafte Folgen führen. Die anonymen Meldungen der Mitarbeitenden werden durch ein Team aufgearbeitet, welches entsprechend des Inhalts der Meldung aus verschiedenen Berufsgruppen besteht. Unter der Leitung des Risikomanagementbeauftragten des Hauses werden die gemeldeten Situationen einer gründlichen Analyse unterzogen. Als Ergebnis werden Lösungsstrategien und Maßnahmen entwickelt, wie das entdeckte Risiko minimiert oder vermieden werden kann. Abschließend werden die Veränderungen z. B. bei Prozessschritten oder Verantwortlichkeiten, an die betroffenen Mitarbeitenden vermittelt und die Umsetzung in die Praxis initiiert und überprüft.

Das anonyme Meldesystem CIRS trägt dazu bei, Mitarbeitende für Risiken zu sensibilisieren und diese rechtzeitig aufzudecken. Der offene Umgang mit dem Thema der möglichen Fehler hat bereits spürbar zu einer Sicherheitskultur im Unternehmen geführt. Unser Ziel ist, uns weiterzuentwickeln und noch achtsamer im Umgang mit Fehlern und Beinahe-Schäden zu sein.

Die Einhaltung der Patientensicherheit ist eine Grundvoraussetzung bei allen Prozessschritten. Wir setzen in unserem Haus in allen relevanten Bereichen Standards und Maßnahmen um, die dazu dienen, die Identifikation des Patienten im Rahmen des ambulanten und stationären Behandlungsverlaufes sicherzustellen. Das Risiko von Verwechslungen

und Fehlern sowie deren Folgen wollen wir mit der korrekten Anwendung der Standards ausschließen. Umgesetzte Maßnahmen im Bereich Patientensicherheit sind zum Beispiel:

- Teilnahme am AKTIONSBÜNDNIS PATIENTENSICHERHEIT
- Einführung eines Patientenarmbandes im stationären Bereich, teilweise im ambulanten Bereich
- Standardisierung von Spritzenetiketten mit einer eindeutigen Kennzeichnung
- Einführung von Sicherheitschecklisten, z. B. im OP, zur Vermeidung von Verwechslungen und Behandlungsfehlern
- 4-Augen-Prinzip beim Stellen von Medikamenten
- Hygienekonzeption und –standards

Auf der Homepage unserer Einrichtung sind die Maßnahmen zur Patientensicherheit zusätzlich in einem Film erläutert.

Zertifizierungen

Begehungen durch unabhängige Experten, sogenannte Zertifizierungen, nutzen wir, um die Wirksamkeit unseres Qualitätsmanagement-Systems prüfen und weitere Verbesserungspotenziale aufzeigen zu lassen. Im Rahmen der Zertifizierung nach DIN EN ISO 9001:2015 ff kommen die Prozesse und Abläufe auf den Prüfstand. Zusätzlich unterzieht sich unser Haus auch in anderen Bereichen Prüfungen als Nachweis einer guten Qualität und der kontinuierlichen Verbesserung. Die folgenden Zertifikate stehen für unsere Einrichtung:



Zertifiziert nach den Regeln der Deutschen Gesellschaft für Kardiologie Herz- und Kreislaufforschung e.V. (Chest-Pain-Unit=Brust-Schmerz-Einheit).

Eine Chest Pain Unit (CPU) dient der Versorgung von Patienten mit unklarem Brustschmerz.

Generelles Ziel einer CPU ist es, einen akuten oder neu aufgetretenen unklaren Thoraxschmerz rasch und zielgerichtet abzuklären und umgehend therapeutische Maßnahmen einzuleiten.



Zertifiziert nach den Regeln der WHO/ UNICEF-Initiative „Babyfreundlich“.

Die WHO/UNICEF-Initiative „Babyfreundlich“ setzt sich für die Umsetzung eines internationalen Betreuungsstandards (B.E.St.[®]-Kriterien) und die Verbreitung des Qualitätssiegels „Babyfreundlich“ in Deutschland ein. Dazu informiert sie die Öffentlichkeit über die weitreichende Bedeutung der Still- und Bindungsförderung und unterstützt Einrichtungen der Geburtshilfe und Kinderheilkunde bei der Umsetzung der B.E.St.[®]-Kriterien.



Umsetzung eines Interventionsbündels zur Verbesserung der Händedesinfektion und der Optimierung Ihres Infektionsschutzes

Systemaudits statt Zertifizierungen

Unser Krankenhaus verfügt bereits seit über 10 Jahren über ein strukturiertes Qualitätsmanagementsystem. Mit den etablierten Instrumenten des QM halten wir dieses aufrecht und überprüfen regelmäßig die Angemessenheit und Wirksamkeit der Maßnahmen. Dies erfolgt für das Gesamthaus nicht mehr wie bisher durch externe Begehungen von Zertifizierungsgesellschaften. AGAPLESION hat als Deutschlandweit tätiger Gesundheitskonzern einen Zentralen Dienst Prozess- und Qualitätsmanagement mit Experten, die diese Begehungen nun regelmäßig durchführen.

Eine akkreditierte ISO-Auditorin führt zusammen mit dafür qualifizierten Kollegen ein sog. Systemaudit durch, bei dem sowohl im Vorfeld, als auch vor Ort, die Strukturen und Prozesse nach dem Standard der DIN EN ISO 9001:2015 geprüft werden. Die Ergebnisse werden in einem Auditbericht dargelegt und der Geschäftsführung und dem Qualitätsmanagementbeauftragter:innen zur weiteren Bearbeitung zur Verfügung gestellt.

Meinungsmanagement

Das Meinungsmanagement stellt einen wichtigen Baustein zur Qualitätsverbesserung dar. Sämtliche Meinungsäußerungen, zu denen Lob, Anregungen und Beschwerden gehören, werden systematisch erfasst und bearbeitet. Alle Interessengruppen können in schriftlicher oder mündlicher Form ihre Meinung abgeben. Es ist unser Anspruch, insbesondere bei Beschwerden direkt zusammen mit dem Meinungsgeber eine Lösung zu finden oder eine Erklärung zu vermitteln. Grundsätzlich sind alle Mitarbeiter:innen Ansprechpartner, um eine Rückmeldung aufzunehmen. Jede Meinung zählt für uns, ganz gleich ob Lob, Anregung oder Beschwerde. Die eingegangenen Meinungen werden von unseren Meinungsmanagern bearbeitet und an die jeweils zuständigen Abteilungen weitergeleitet. Wir nutzen die kritischen Rückmeldungen aktiv als Chance zur Qualitätsverbesserung.



Die gewonnenen Meinungen zu Abläufen, Organisationsstrukturen und Mitarbeiterverhalten fließen in die Bewertungen des Qualitäts- und Risikomanagements ein und dienen uns als wichtige Hinweise bei der Neustrukturierung von Abläufen und der Anpassung unseres Angebots.

D-5 Qualitätsmanagement-Projekte

Strukturierte Projektarbeit ist ein wichtiger Baustein des Qualitätsmanagements. Das Projektmanagement unserer Einrichtung unterstützt die Bearbeitung komplexer Projekte, die verschiedenen Verantwortungsbereiche sowie bereichs- und berufsgruppenübergreifende Themen. Unter der Berücksichtigung der sechs AGAPLESION Kernwerte, erfolgt eine Werteorientierte Projektauswahl, Planung und Umsetzung.

Auch Erfahrungen aus den Projekten und die Frage: „Was können wir aus diesem Projekt lernen für weitere Projekte?“ helfen dabei, uns stetig weiterzuentwickeln und zu verbessern. In unserer Einrichtung sind bereits viele Projekte erfolgreich abgeschlossen. Dazu zählen in 2021 unter anderem die folgenden:

Modernisierung des OP-Bereiches

Mit der baulichen Modernisierung unseres Operationsbereiches sind vier modern ausgestattete Operationssäle geschaffen, in denen unsere Patienten operiert werden.

Teilnahme an der Aktion Saubere Hände

- Ausgezeichnet mit dem Silbernen Zertifikat
- Regelmäßige Fortbildungsveranstaltungen
- Durchführung von Compliance Messungen
- Teilnahme am nationalen Aktionstag zur Händedesinfektion

D-6 Bewertung des Qualitätsmanagements

Beispiele für die Bewertung der Qualität am AGAPLESION EVANGELISCHEN KRANKENHAUS HOLZMINDEN haben wir unter dem Punkt Instrumente des Qualitätsmanagements dargestellt.