



AGAPLESION  
BETHESDA KRANKENHAUS  
WUPPERTAL

## Qualitätsbericht 2022

Strukturierter Qualitätsbericht  
gemäß § 136b Abs. 1 Satz 1 Nr. 3 SGB V  
für das Berichtsjahr 2022

Erstellt am 31.12.2023

## Inhaltsverzeichnis

-	<b>Einleitung .....</b>	<b>4</b>
<b>A</b>	<b>Struktur- und Leistungsdaten des Krankenhauses bzw. des Krankenhausstandorts .....</b>	<b>7</b>
A-1	Allgemeine Kontaktdaten des Krankenhauses.....	7
A-2	Name und Art des Krankenhausträgers .....	8
A-3	Universitätsklinikum oder akademisches Lehrkrankenhaus.....	8
A-5	Medizinisch-pflegerische Leistungsangebote des Krankenhauses .....	9
A-6	Weitere nicht-medizinische Leistungsangebote des Krankenhauses .....	14
A-7	Aspekte der Barrierefreiheit .....	15
A-8	Forschung und Lehre des Krankenhauses .....	16
A-9	Anzahl der Betten .....	17
A-10	Gesamtfallzahlen .....	18
A-11	Personal des Krankenhauses .....	18
A-12	Umgang mit Risiken in der Patientenversorgung .....	28
A-13	Besondere apparative Ausstattung.....	41
A-14	Teilnahme am gestuften System der Notfallversorgung des G-BA gemäß § 136c Absatz 4 SGB V.....	42
<b>B</b>	<b>Struktur- und Leistungsdaten der Organisationseinheiten / Fachabteilungen .....</b>	<b>43</b>
B-1	Anästhesiologie und Intensivmedizin.....	43
B-2	Radiologie und Neuroradiologie.....	49
B-3	Innere Medizin.....	56
B-4	Kardiologie .....	69
B-5	Angiologie .....	79
B-6	Allgemein-, Viszeral- und Gefäßchirurgie .....	86
B-7	Unfallchirurgie, Orthopädische Chirurgie und Handchirurgie .....	98

B-8	Neurochirurgie.....	113
B-9	Gynäkologie und Geburtshilfe.....	122
B-10	Zentrum für minimal-invasive und ambulante Gynäkologie .....	135
B-11	Neurologie.....	143
<b>C</b>	<b>Qualitätssicherung.....</b>	<b>152</b>
C-1	Teilnahme an Verfahren der datengestützten einrichtungübergreifenden Qualitätssicherung nach § 136 Absatz 1 Satz 1 Nummer 1 SGB V.....	152
C-1.1	Leistungsbereiche mit Fallzahlen und Dokumentationsrate.....	152
C-1.2	Ergebnisse der Qualitätssicherung.....	154
C-2	Externe Qualitätssicherung nach Landesrecht gemäß § 112 SGB V.....	240
C-3	Qualitätssicherung bei Teilnahme an Disease-Management-Programmen (DMP) nach § 137f SGB V .....	240
C-4	Teilnahme an sonstigen Verfahren der externen vergleichenden Qualitätssicherung ....	240
C-5	Umsetzung der Mindestmengenregelungen nach § 136b Absatz 1 Satz 1 Nummer 2 SGB V .....	240
C-6	Umsetzung von Beschlüssen zur Qualitätssicherung nach § 136 Absatz 1 Satz 1 Nummer 2 SGB V.....	242
C-7	Umsetzung der Regelungen zur Fortbildung im Krankenhaus nach § 136b Absatz 1 Satz 1 Nummer 1 SGB V .....	242
C-8	Umsetzung der Pflegepersonalregelung im Berichtsjahr .....	242
<b>D</b>	<b>Qualitätsmanagement.....</b>	<b>245</b>



## - Einleitung

### Verantwortlich für die Erstellung des Qualitätsberichts

<b>Funktion</b>	Leiter Medizincontrolling
<b>Titel, Vorname, Name</b>	Patrick Breuer
<b>Telefon</b>	0202/290-2898
<b>Fax</b>	0202/290-2076
<b>E-Mail</b>	<a href="mailto:patrick.breuer@agaplesion.de">patrick.breuer@agaplesion.de</a>

### Verantwortlich für die Vollständigkeit und Richtigkeit des Qualitätsberichts

<b>Funktion</b>	Geschäftsführer
<b>Titel, Vorname, Name</b>	Norman Westphal
<b>Telefon</b>	0202/290-2503
<b>Fax</b>	0202/290-2505
<b>E-Mail</b>	<a href="mailto:geschaeftsfuehrung.bkw@agaplesion.de">geschaeftsfuehrung.bkw@agaplesion.de</a>



### Weiterführende Links

**Link zur Internetseite des Krankenhauses:**

<http://www.bethesda-wuppertal.de/>

**Link zu weiterführenden Informationen:**

### Link

<http://www.agaplesion.de/>

### Beschreibung

Homepage des Trägers AGAPLESION



*Luftaufnahme des AGAPLESION BETHESDA KRANKENHAUSES mit Facharztzentrum und Parkhaus*



Frankfurt am Main, im Dezember 2023

## Sehr geehrte Leser:innen,

die vielfältigen Informationen in einem Qualitätsbericht geben einen systematischen Überblick über die Leistungen eines Krankenhauses in Deutschland. All das soll Patient:innen und einweisende Ärzt:innen bei der Entscheidungsfindung helfen. Doch Zahlen und Fakten allein reichen nicht aus, um ein Krankenhaus zu beschreiben. Denn es bleibt ein Ort, an dem Menschen für Menschen da sind, ein existenziell bedeutender Ort der Hoffnung.

Jede Einrichtung ist geprägt von einer bestimmten Unternehmenskultur. Bei AGAPLESION steckt ein christliches Leitbild die Eckpfeiler ab. Wichtige Säulen sind eine hohe Zuwendungsqualität und ein ganzheitlicher Behandlungsansatz. Wir wollen uns den Menschen, die zu uns kommen, mit Kopf, Herz und Seele zuwenden. Dieser Qualitätsanspruch, den wir uns selbst stellen, ist christlich motiviert und in unserem Leitbild als Mission formuliert: „Wir behandeln und begleiten Menschen in allen Lebensphasen individuell und ganzheitlich. Mit unserer christlich geprägten Haltung fördern wir körperliches und seelisches Wohlergehen und bieten menschliche Zuwendung.“

Seit unserer Gründung vor gut 20 Jahren haben wir immer wieder unsere Freude an Veränderungen und Innovationen unter Beweis gestellt. Wir haben Erfahrung in der Zusammenlegung eigener Klinik-Standorte, um die Medizin und Pflege vor Ort zu stärken. Wir gehören zu den digitalen Vorreitern auf dem deutschen Gesundheitsmarkt und sorgen mit eigenen Servicegesellschaften dafür, dass unsere Einrichtungen die beste Qualität in den Bereichen Medizintechnik, Reinigung, Catering und Logistik erhalten.

Zusammen mit unseren über 20.000 Mitarbeiter:innen entwickeln wir uns stetig weiter, um an der Seite der Menschen zu bleiben, die auf uns und christlich-diakonische Einrichtungen vertrauen. Unsere Organisation haben wir immer weiter professionalisiert und uns erhebliches Know-how angeeignet. Qualität ist für uns nicht an politische Reformen gekoppelt. Für uns als christlicher Gesundheitskonzern ist sie eine intrinsische Motivation – eine Verpflichtung, die uns antreibt. All unser Tun ist auf das Wohl unserer Patient:innen ausgerichtet.

Daran halten wir auch in Zukunft fest, komme, was da wolle.

Mit freundlichen Grüßen aus Frankfurt am Main



Dr. Markus Horneber  
Vorstandsvorsitzender  
AGAPLESION gAG



Jörg Marx  
Stv. Vorstandsvorsitzender  
AGAPLESION gAG

Wuppertal, im Dezember 2023

## Sehr geehrte Leser:innen,

dieser Qualitätsbericht soll Ihnen helfen, sich bei der Vielfalt medizinischer Angebote zu orientieren und Ihnen fundierte Einblicke in die herausragende Arbeit und die kontinuierlichen Weiterentwicklungen unserer Teams in Medizin und Pflege zu geben, die Qualität der Versorgung, die wir bieten, zu dokumentieren und zu verbessern.

Das AGAPLESION BETHESDA KRANKENHAUS WUPPERTAL steht seit jeher für höchste Standards in der Gesundheitsversorgung. Als Teil des viertgrößten Krankenhausbetreibers Deutschlands sind wir mit unseren neun Fachkliniken und spezialisierten Kompetenzzentren sehr gut aufgestellt. Wir stehen nicht nur für eine exzellente Schlaganfall-, Herzinfarkt- und Schwerverletztenversorgung, sondern auch für die Geburt neuen Lebens und mit zahlreichen weiteren Fachgebieten rund um die Uhr zur Verfügung. Dieser Bericht über die Qualität unserer Arbeit reflektiert nicht nur unsere stetigen Bestrebungen, sondern auch unsere Erfolge und Errungenschaften auf dem Weg zu exzellenter Patient:innenversorgung.

Im Fokus unseres Handelns steht stets das Wohl unserer Patient:innen. Dazu sehen wir uns aus diakonischer Tradition heraus verpflichtet - Ihre Gesundheit und Zufriedenheit sind unser oberstes Ziel, dem sich alle Mitglieder des Bethesda mit Hingabe und Leidenschaft widmen. Unsere engagierten Mitarbeiter:innen setzen ihr Fachwissen, ihre Empathie und ihre Fürsorge ein, um jedem einzelnen Menschen die bestmögliche Behandlung zukommen zu lassen.

Dieser Qualitätsbericht dient also nicht nur als sichtbare Dokumentation unserer Leistungen, sondern auch als unser Maßstab für Weiterentwicklung. Wir nehmen die Feedbacks unserer Patient:innen und deren Angehörigen ernst und nutzen sie, um unsere Prozesse und Dienstleistungen kontinuierlich zu optimieren.

Ihr Vertrauen, liebe Leser:innen, ist für uns Verpflichtung und Ansporn zugleich, unsere Standards kontinuierlich zu verbessern und Ihnen die bestmögliche Behandlung zu bieten. Ich lade Sie herzlich ein, diesen Bericht aufmerksam zu lesen und freue mich über Ihr konstruktives Feedback, um gemeinsam die Qualität unserer Dienstleistungen weiter zu steigern.

Mit freundlichen Grüßen



Ihr Norman Westphal  
Geschäftsführer  
AGPLESION BETHESDA KRANKENHAUS WUPPERTAL

## A Struktur- und Leistungsdaten des Krankenhauses bzw. des Krankenhausstandorts

### Hinweis zur COVID-19-Pandemie im Berichtsjahr 2022:

Vor dem Hintergrund der COVID-19-Pandemie hat der G-BA seit März 2020 die Inhalte und Verfahren unterschiedlicher Qualitätssicherungsverfahren an die besonderen Rahmenbedingungen angepasst (vgl. G-BA-Beschluss vom 27. März 2020 bzw. 21. April 2022). Aber auch jenseits der Qualitätssicherungsverfahren hat die Pandemie im Jahr 2022 bedeutsam Einfluss auf die Versorgung in Krankenhäusern genommen. Diese Effekte können sich auch in den Qualitätsberichten im Berichtsjahr 2022 widerspiegeln. So können etwa die Angaben in einigen Berichtsteilen deutlich von den Angaben aus den vorherigen Berichtsjahren abweichen, was einen direkten Vergleich einzelner Berichtsjahre nicht immer möglich macht.

Dennoch stellen die Angaben im Qualitätsbericht die Strukturen und das Leistungsgeschehen in den Krankenhäusern für das Berichtsjahr 2022 transparent dar und erfüllen damit eine wichtige Aufgabe für Patientinnen und Patienten sowie die zuweisenden Ärztinnen und Ärzte.

### A-1 Allgemeine Kontaktdaten des Krankenhauses


Krankenhaus	
Krankenhausname	AGAPLESION BETHESDA KRANKENHAUS WUPPERTAL gemeinnützige GmbH
Hausanschrift	Hainstraße 35 42109 Wuppertal
Zentrales Telefon	0202/290-0
Fax	0202/290-2505
Zentrale E-Mail	<a href="mailto:geschaeftsfuehrung.bkw@agaplesion.de">geschaeftsfuehrung.bkw@agaplesion.de</a>
Postanschrift	Hainstraße 35 42109 Wuppertal
Institutionskennzeichen	260510940
Standortnummer aus dem Standortregister	772234000
Standortnummer (alt)	00
URL	<a href="http://www.bethesda-wuppertal.de">http://www.bethesda-wuppertal.de</a>
Weitere relevante IK-Nummern	
Institutionskennzeichen:	260510940



## Ärztliche Leitung

### Ärztlicher Leiter/Ärztliche Leiterin

<b>Funktion</b>	Ärztlicher Direktor
<b>Titel, Vorname, Name</b>	Prof. Dr. med. Bernd Sanner
<b>Telefon</b>	0202/290-2002
<b>Fax</b>	0202/290-2005
<b>E-Mail</b>	<a href="mailto:sylvia.hermanns@agaplesion.de">sylvia.hermanns@agaplesion.de</a>



## Pflegedienstleitung

### Pflegedienstleiter/Pflegedienstleiterin

<b>Funktion</b>	Pflegedienstleitung
<b>Titel, Vorname, Name</b>	Philipp Tessin
<b>Telefon</b>	0202/290-2511
<b>Fax</b>	0202/290-2515
<b>E-Mail</b>	<a href="mailto:pflegedienstleitung.bkw@agaplesion.de">pflegedienstleitung.bkw@agaplesion.de</a>



## Verwaltungsleitung

### Verwaltungsleiter/Verwaltungsleiterin

<b>Funktion</b>	Verwaltungsleitung
<b>Titel, Vorname, Name</b>	Dirk Larisch
<b>Telefon</b>	0202/290-2503
<b>Fax</b>	0202/290-2505
<b>E-Mail</b>	<a href="mailto:Dirk.Larisch@agaplesion.de">Dirk.Larisch@agaplesion.de</a>



## A-2 Name und Art des Krankenhausträgers

### Krankenhausträger

<b>Name</b>	AGAPLESION BETHESDA KRANKENHAUS WUPPERTAL gemeinnützige GmbH
<b>Art</b>	Freigemeinnützig

## A-3 Universitätsklinikum oder akademisches Lehrkrankenhaus

### Krankenhausart

<b>Krankenhausart</b>	Akademisches Lehrkrankenhaus
<b>Universität</b>	Ruhr-Universität Bochum

## A-5 Medizinisch-pflegerische Leistungsangebote des Krankenhauses

Nr.	Medizinisch-pflegerisches Leistungsangebot	Kommentar
MP01	Akupressur	Aktivierung der Selbstheilungskräfte durch Anwendung von Akupressurmassage nach Penzel
MP02	Akupunktur	
MP03	Angehörigenbetreuung/-beratung/-seminare	Es besteht eine Kooperation mit Selbsthilfegruppen sowie der Sternenkinderambulanz, die Hilfe für verwaiste Eltern bietet.
MP53	Aromapflege/-therapie	
MP54	Asthmaschulung	
MP04	Atemgymnastik/-therapie	Die Atemtherapie ist ein physiotherapeutisches Behandlungsverfahren mit Übungen zur Verbesserung der Atmung, bessere Belüftung und Kräftigung der Atmungsorgane, z.B. bei chronischer Bronchitis und Asthma bronchiale, aber auch in der postoperativen Phase bei großen Baueingriffen.
MP09	Besondere Formen/Konzepte der Betreuung von Sterbenden	Als christliche Klinik haben wir für die Betreuung von Sterbenden und deren Angehörige ein spezielles Konzept entwickelt; im Umgang mit frühverstorbenen oder verstorbenen geborenen Kindern lässt die Sternenkinderambulanz Raum für Anliegen der Eltern und Geschwister.
MP11	Sporttherapie/Bewegungstherapie	Die Bewegungstherapie umfasst alle therapeutischen Verfahren der Übungsbehandlung und Krankengymnastik, die auf der Bewegungslehre und auf den Erkenntnissen der normalen und krankhaft veränderten Funktionen des Bewegungssystems sowie auf Übungs- und Trainingsprinzipien beruhen.
MP12	Bobath-Therapie (für Erwachsene und/oder Kinder)	Entwickelt vom Neurologen und Psychiater Dr. Karel Bobath und der Physiotherapeutin Dr. h.c. Berta Bobath, wird das immer noch aktuelle Bobath-Konzept zur Behandlung von Erwachsenen mit Erkrankungen des neurologischen und neurochirurgischen Formenkreises im Haus angewendet.

Nr.	Medizinisch-pflegerisches Leistungsangebot	Kommentar
MP14	Diät- und Ernährungsberatung	Bei speziellen Erkrankungen wie Übergewicht oder auch Diabetes aber auch weiteren mit Ernährungsstörungen einhergehenden Erkrankungen unterstützt die Diät- und Ernährungsberatung den Genesungsprozess.
MP69	Eigenblutspende	
MP15	Entlassmanagement/Brückenpflege/Überleitungspflege	Ein Qualitätszirkel hat in 2010 eine Prozessbeschreibung zum Entlassungsmanagement erarbeitet. Im Rahmen des Patientenmanagements wird diese in 2011 umgesetzte Regelung nach dem internationalen Expertenstandard "Entlassung" im AGAPLESION BETHESDA KRANKENHAUS umgesetzt.
MP24	Manuelle Lymphdrainage	Diese Form der physikalischen Anwendung wurde maßgeblich von Földi, Asdonk und Vodder in den 1960er Jahren entwickelt. Nur Fachpersonal wendet dieses Verfahren zur Entstauungs- und Ödemtherapie an, vor allem nach Operationen, bei Krebserkrankungen oder komplexen Erkrankungen des Lymphsystems.
MP25	Massage	Verschiedene Massagetechniken fördern die Genesung bei zahlreichen Erkrankungen aus dem chirurgischen, internistischen, neurochirurgischen und gynäkologischen Fachgebiet. Hierzu zählen neben der klassischen Massage die Bindegewebsmassage und die Akupunktmassage.
MP29	Osteopathie/Chiropraktik/Manualtherapie	In der Abteilung für Physiotherapie werden Blockierungen vor allem im Bereich der Wirbelsäule durch sanfte und schonende Mobilisation mit Hilfe der Osteopathie und Manualtherapie bis hin zur chirotherapeutischen Behandlung gelöst.
MP31	Physikalische Therapie/Bädertherapie	In diesem Bereich bieten wir u.a. heiße Rolle und Heißluft an.
MP32	Physiotherapie/Krankengymnastik als Einzel- und/oder Gruppentherapie	Das Angebot umfasst neben der Physiotherapie und Krankengymnastik in der Gruppe oder einzeln, auch die gerätegestützte Krankengymnastik.



Nr.	Medizinisch-pflegerisches Leistungsangebot	Kommentar
MP33	Präventive Leistungsangebote/Präventionskurse	Neben speziellen Programmen für Diabetiker, Herz- oder Lungenerkrankte sowie der Krebsnachsorge gehören auch Vorbeugeprogramme bei Wirbelsäulenbeschwerden oder eine allgemeine Rückenschule zum Leistungsspektrum. Sport für Übergewichtige und Seniorensport vervollständigen das vielfältige Angebot.
MP60	Propriozeptive neuromuskuläre Fazilitation (PNF)	
MP34	Psychologisches/psychotherapeutisches Leistungsangebot/Psychosozialdienst	In Kooperation mit der Evangelischen Stiftung Tannenhof betreuen Psychologen und Psychotherapeuten Patienten des AGAPLESION BETHESDA KRANKENHAUSES, wenn die Erkrankung dies erfordert. Darüber hinaus steht Brustkrebspatientinnen im Brustzentrum eine Psychoonkologin zur Verfügung.
MP35	Rückenschule/Haltungsschulung/Wirbelsäulengymnastik	In speziellen Rückenschulprogrammen unterstützen Bewegungsexperten den Patienten dabei, die Wirbelsäule zu stabilisieren und die umgebende Muskulatur zu kräftigen. Aber auch das richtige und rückschonende Aufstehen, Tragen und Heben wird hier geübt.
MP37	Schmerztherapie/-management	Dem Schmerz und seiner Vermeidung gilt im "Bethesda" ein besonderes Augenmerk. Den Patienten eine körperlich und psychisch entspannte, zügige Genesung zu ermöglichen, ist Ziel eines besonderen Schmerzkonzeptes mit einem Akutschmerzdienst unter Leitung der Anästhesiologischen Klinik.
MP63	Sozialdienst	Patienten von Beginn der Behandlung kompetente Auskünfte und Unterstützung bei Fragen zu Pflegeversicherung, Pflegeüberleitung in eine Senioreneinrichtung, Hospiz oder Kurzzeitpflege, Anschlussheilbehandlungen und Rehabilitationsmaßnahmen sowie ambulanten Pflegemöglichkeiten.
MP64	Spezielle Angebote für die Öffentlichkeit	

Nr.	Medizinisch-pflegerisches Leistungsangebot	Kommentar
MP39	Spezielle Angebote zur Anleitung und Beratung von Patientinnen und Patienten sowie Angehörigen	Ein umfangreiches Angebot zur "Familialen Pflege" ist in der Planung.
MP40	Spezielle Entspannungstherapie	In der Abteilung für Physiotherapie werden Entspannungsverfahren wie Yoga und progressive Muskelrelaxation nach Jacobsen angeboten.
MP42	Spezielles pflegerisches Leistungsangebot	Auf verschiedenen Stationen finden regelmäßige, spezielle Pflegevisiten statt. Praxisanleiter und -anleiterinnen werden auf allen Stationen eingesetzt zur Unterstützung und Anleitung bei der Einarbeitung neuer Mitarbeiter und Schüler.
MP44	Stimm- und Sprachtherapie/Logopädie	Es besteht eine Kooperation mit einer Praxis für Logopädie. Ein Beginn der Therapie ist im Bedarfsfall bereits während des stationären Aufenthaltes unmittelbar nach Indikationsstellung möglich.
MP45	Stomatherapie/-beratung	Die Notwendigkeit eines Stomas, eines künstlichen Darmausganges, beeinträchtigt den Alltag der Patienten in erheblichem Maße. Deshalb bereiten speziell ausgebildete Stomatherapeuten die Betroffenen bald nach der Operation auf das Leben unter diesen neuen Umständen vor
MP47	Versorgung mit Hilfsmitteln/Orthopädietechnik	Die Hilfsmittel werden sofort nach der Verordnung durch den ärztlichen Dienst von den Mitarbeiterinnen des Sozialdienstes beziehungsweise der Pflegeüberleitung beim Sanitätshaus angefordert. Sie sind somit schnell lieferbar und gegebenenfalls nach Einweisung direkt einsatzbereit.
MP48	Wärme- und Kälteanwendungen	Die Behandlung mit Wärme und Kälte - je nach Krankheitsbild und individueller Verträglichkeit des Patienten eingesetzt - rundet das Angebot der Abteilung für Physiotherapie ab.
MP51	Wundmanagement	Für alle Fachabteilungen bieten wir ein kompetentes Management für akute und chronische Wunden, die mit modernsten Verbandsmaterialien und, falls notwendig, mit operativen Techniken versorgt werden.

Nr.	Medizinisch-pflegerisches Leistungsangebot	Kommentar
MP68	Zusammenarbeit mit stationären Pflegeeinrichtungen/Angebot ambulanter Pflege/Kurzzeitpflege/Tagespflege	Der Sozialdienst des Krankenhauses unterstützt bei der Vermittlung in stationäre Pflegeeinrichtungen und Kurzzeitpflegen ebenso wie bei der Organisation ambulanter Pflegemaßnahmen.
MP52	Zusammenarbeit mit/Kontakt zu Selbsthilfegruppen	Das AGAPLESION BETHESDA KRANKENHAUS steht mit einer Vielzahl von Selbsthilfegruppen im Austausch. So z. B. Mit „MamMUT“- Selbsthilfegruppe für Frauen nach Brustkrebs, die „Selbsthilfegruppe für Frauen und Männer nach Krebs“, für Bluthochdruck-Betroffene im Bereich der Kardiologie, chronisch Lungenerkrankte und im Bereich der Schlafmedizin.
MP17	Fallmanagement/Case Management/Primary Nursing/Bezugspflege	
MP19	Geburtsvorbereitungskurse/Schwangerschaftsgymnastik	
MP22	Kontinenztraining/Inkontinenzberatung	Bei der Behandlung des Tabuthemas Harninkontinenz und Blasenschwäche, das in erster Linie Frauen betrifft, bietet unsere Klinik neben gezielten Behandlungen auch professionelle Beratung und spezielle Trainingsangebote an, wie Beckenbodengymnastik, Biofeedbackmethoden und Elektrostimulation.
MP36	Säuglingspflegekurse	
MP41	Spezielles Leistungsangebot von Hebammen/Entbindungspflegern	
MP43	Stillberatung	Die Stillberatung erfolgt durch eine qualifizierte Laktationsberaterin.
MP50	Wochenbettgymnastik/Rückbildungsgymnastik	
MP21	Kinästhetik	
MP26	Medizinische Fußpflege	
MP05	Spezielle Angebote zur Betreuung von Säuglingen und Kleinkindern	
MP13	Spezielles Leistungsangebot für Diabetikerinnen und Diabetiker	
MP65	Spezielles Leistungsangebot für Eltern und Familien	
MP16	Ergotherapie/Arbeitstherapie	
MP66	Spezielles Leistungsangebot für neurologisch erkrankte Personen	



## A-6 Weitere nicht-medizinische Leistungsangebote des Krankenhauses

Nr.	Leistungsangebot	Link	Kommentar
NM02	Ein-Bett-Zimmer	<a href="https://www.bethesda-wuppertal.de/ihr-aufenthalt/informationen-zu-ihrem-aufenthalt/uebersicht">https://www.bethesda-wuppertal.de/ihr-aufenthalt/informationen-zu-ihrem-aufenthalt/uebersicht</a>	
NM03	Ein-Bett-Zimmer mit eigener Nasszelle	<a href="https://www.bethesda-wuppertal.de/ihr-aufenthalt/informationen-zu-ihrem-aufenthalt/uebersicht">https://www.bethesda-wuppertal.de/ihr-aufenthalt/informationen-zu-ihrem-aufenthalt/uebersicht</a>	
NM40	Empfangs- und Begleitsdienst für Patientinnen und Patienten sowie Besucherinnen und Besucher durch ehrenamtliche Mitarbeiterinnen und Mitarbeiter		
NM49	Informationsveranstaltungen für Patientinnen und Patienten	<a href="https://www.bethesda-wuppertal.de">https://www.bethesda-wuppertal.de</a>	Alle Bereiche beteiligen sich mit vielseitigen, interessanten Informationsabenden an dem fortlaufenden Veranstaltungsprogramm des AGAPLESION BETHESDA KRANKENHAUSES WUPPERTAL. Die aktuellen Veranstaltungen finden Sie auf der Internetseite und können der Presse entnommen werden.
NM05	Mutter-Kind-Zimmer		Im Bereich der Geburtshilfe besteht die Möglichkeit Familienzimmer für einen geringen Kostenbeitrag zu bekommen. Die Kosten für die Aufnahme von Begleitpersonen für stationär behandelte Kinder, wird von der Krankenkasse getragen, wenn diese medizinisch notwendig ist.
NM07	Rooming-in		Rooming-in ist soweit von der Mutter gewünscht im Bereich der Geburtshilfe selbstverständlich.
NM42	Seelsorge		Als evangelisch-methodistisches Krankenhaus nimmt die Seelsorge einen hohen Stellenwert ein. Evangelische und katholische Gottesdienste finden in der Krankenhauskapelle statt und werden in die Patient:innenzimmer übertragen. Seelsorger und Seelsorgerinnen stehen regelhaft zur Verfügung.

Nr.	Leistungsangebot	Link	Kommentar
NM09	Unterbringung Begleitperson (grundsätzlich möglich)		Auf Wunsch können Begleitpersonen kostenpflichtig mit aufgenommen werden. Ist die Aufnahme medizinisch indiziert, besteht die Möglichkeit, dass die Krankenkasse des Patienten die Kosten trägt.
NM60	Zusammenarbeit mit Selbsthilfeorganisationen	<a href="https://www.bethesda-wuppertal.de/">https://www.bethesda-wuppertal.de/</a>	Unter dem Motto "Betroffene beraten Betroffene" bieten die Selbsthilfegruppen "Frauen und Männer nach Krebs" und die Selbsthilfegruppe "MamMUT für Frauen mit Brustkrebs" ein Treffen an. Der Krankenhaussozialdienst steht ihnen bei Bedarf gerne beratend zur Seite.
NM10	Zwei-Bett-Zimmer		
NM11	Zwei-Bett-Zimmer mit eigener Nasszelle		
NM69	Information zu weiteren nicht-medizinischen Leistungsangeboten des Krankenhauses (z. B. Fernseher, WLAN, Tresor, Telefon, Schwimmbad, Aufenthaltsraum)		WLAN, Telefon, Cafeteria, Bistro

## A-7 Aspekte der Barrierefreiheit

### A-7.1 Ansprechpartner für Menschen mit Beeinträchtigungen

#### Ansprechpartner für Menschen mit Beeinträchtigungen

<b>Funktion</b>	Schwerbehindertenvertretung
<b>Titel, Vorname, Name</b>	Christine Froboese
<b>Telefon</b>	0202/290-0
<b>E-Mail</b>	<a href="mailto:krankenhaus.bkw@agaplesion.de">krankenhaus.bkw@agaplesion.de</a>

### A-7.2 Konkrete Aspekte der Barrierefreiheit

Nr.	Konkrete Aspekte der Barrierefreiheit	Kommentar
BF08	Rollstuhlgerechter Zugang zu Serviceeinrichtungen	Weitere Informationen zu Aspekten der Barrierefreiheit sind den Angaben in den Struktur- und Leistungsdaten der Organisationseinheiten / Fachabteilungen (B-[X].3) zu entnehmen.
BF04	Schriftliche Hinweise in gut lesbarer, großer und kontrastreicher Beschriftung	
BF26	Behandlungsmöglichkeiten durch fremdsprachiges Personal	
BF25	Dolmetscherdienst	

Nr.	Konkrete Aspekte der Barrierefreiheit	Kommentar
BF17	Geeignete Betten für Patientinnen und Patienten mit besonderem Übergewicht oder besonderer Körpergröße	
BF18	OP-Einrichtungen für Patientinnen und Patienten mit besonderem Übergewicht oder besonderer Körpergröße	Es steht ein OP-Tisch mit einer Belastungsgrenze von 260 kg zur Verfügung.
BF14	Arbeit mit Piktogrammen	Ein Flyer mit Piktogrammen ist an der Information erhältlich
BF15	Bauliche Maßnahmen für Menschen mit Demenz oder geistiger Behinderung	
BF16	Besondere personelle Unterstützung von Menschen mit Demenz oder geistiger Behinderung	
BF06	Zimmerausstattung mit rollstuhlgerechten Sanitäranlagen	Auf fast allen Stationen vorhanden
BF09	Rollstuhlgerecht bedienbarer Aufzug (innen/außen)	
BF10	Rollstuhlgerechte Toiletten für Besucherinnen und Besucher	In allen Etagen vorhanden
BF20	Untersuchungseinrichtungen/-geräte für Patientinnen und Patienten mit besonderem Übergewicht oder besonderer Körpergröße	
BF21	Hilfsgерäte zur Unterstützung bei der Pflege für Patientinnen und Patienten mit besonderem Übergewicht oder besonderer Körpergröße	
BF22	Hilfsmittel für Patientinnen und Patienten mit besonderem Übergewicht oder besonderer Körpergröße	
BF24	Diätische Angebote	
BF19	Röntgeneinrichtungen für Patientinnen und Patienten mit besonderem Übergewicht oder besonderer Körpergröße	
BF29	Mehrsprachiges Informationsmaterial über das Krankenhaus	
BF32	Räumlichkeiten zur religiösen und spirituellen Besinnung	
BF36	Ausstattung der Wartebereiche vor Behandlungsräumen mit einer visuellen Anzeige eines zur Behandlung aufgerufenen Patienten	

## A-8 Forschung und Lehre des Krankenhauses

### A-8.1 Forschung und akademische Lehre

Nr.	Forschung, akademische Lehre und weitere ausgewählte wissenschaftliche Tätigkeiten
FL01	Dozenturen/Lehrbeauftragungen an Hochschulen und Universitäten
FL03	Studierendenausbildung (Famulatur/Praktisches Jahr)
FL04	Projektbezogene Zusammenarbeit mit Hochschulen und Universitäten
FL06	Teilnahme an multizentrischen Phase-III/IV-Studien
FL07	Initiierung und Leitung von uni-/multizentrischen klinisch-wissenschaftlichen Studien
FL08	Herausgeberschaften wissenschaftlicher Journale/Lehrbücher
FL09	Doktorandenbetreuung



## A-8.2 Ausbildung in anderen Heilberufen

Nr.	Ausbildung in anderen Heilberufen	Kommentar
HB01	Gesundheits- und Krankenpflegerin und Gesundheits- und Krankenpfleger	Das AGAPLESION BETHESDA KRANKENHAUS WUPPERTAL ist neben dem evangelischen Krankenhaus Mettmann, Gesellschafter der «Evangelischen Pflegeakademie Bergisch Land». Eine Fort- und Weiterbildungsstätte.
HB03	Krankengymnastin und Krankengymnast/Physiotherapeutin und Physiotherapeut	In Kooperation mit der Akademie für Gesundheitsberufe in Wuppertal absolvieren angehende Physiotherapeutinnen und -therapeuten im AGAPLESION BETHESDA KRANKENHAUS die für ihre Ausbildung notwendigen Praktika.  Zusätzlich besteht eine Kooperation mit einer Gesundheitsschule in Essen.
HB07	Operationstechnische Assistentin und Operationstechnischer Assistent (OTA)	Pro Ausbildungsjahrgang werden zwei Bewerber/innen eingestellt. Dieser Berufszeitung ist jung, aber sehr gefragt. Die Auszubildenden wirken bei der Vorbereitung, Durchführung und Nachbereitung von Operationen mit.
HB19	Pflegefachfrauen und Pflegefachmänner	Das AGAPLESION BETHESDA KRANKENHAUS WUPPERTAL, hat die Ausbildung von Gesundheits- und Krankenpflegerinnen und Gesundheits- und Krankenpfleger, auf die generalistische Ausbildung zur/ zum Pflegefachfrau/ Pflegefachmann, umgestellt.
HB17	Krankenpflegehelferin und Krankenpflegehelfer	Pflegefachassistentin/Pflegefachassistent
HB10	Hebamme und Entbindungspfleger	Das AGAPLESION BETHESDA KRANKENHAUS WUPPERTAL bietet das Studium in Kooperation mit der Hochschule für Gesundheit in Bochum an.

## A-9 Anzahl der Betten

Betten	
Betten	358

## A-10 Gesamtfallzahlen

Gesamtzahl der im Berichtsjahr behandelten Fälle	
Vollstationäre Fallzahl	16020
Teilstationäre Fallzahl	0
Ambulante Fallzahl	31147
Fallzahl stationsäquivalente psychiatrische Behandlung	0

## A-11 Personal des Krankenhauses

### A-11.1 Ärztinnen und Ärzte

Die maßgebliche wöchentliche Arbeitszeit für Ärzte und Ärztinnen beträgt 42 Stunden.

#### Ärztinnen und Ärzte insgesamt (ohne Belegärzte) in Vollkräften

Anzahl Vollkräfte: 132,48

#### Personal aufgeteilt nach:

Versorgungsform	Anzahl Vollkräfte	Kommentar
Stationär	132,48	
Ambulant	0	

Beschäftigungsverhältnis	Anzahl Vollkräfte	Kommentar
Direkt	132,48	
Nicht Direkt	0	

#### Davon Fachärztinnen und Fachärzte in Vollkräften

Anzahl Vollkräfte: 78,3

#### Personal aufgeteilt nach:

Versorgungsform	Anzahl Vollkräfte	Kommentar
Stationär	78,3	
Ambulant	0	

Beschäftigungsverhältnis	Anzahl Vollkräfte	Kommentar
Direkt	78,3	
Nicht Direkt	0	

**Davon Ärztinnen und Ärzte, die keiner Fachabteilung zugeordnet sind, in Vollkräften**

**Anzahl Vollkräfte:** 4,29

**Kommentar:** Ärzte in der Hygiene, Notarztdiensten und in der Zentralen Notaufnahme ohne Fachabteilungszuordnung

**Personal aufgeteilt nach:**

Versorgungsform	Anzahl Vollkräfte	Kommentar
Stationär	4,29	
Ambulant	0	

Beschäftigungsverhältnis	Anzahl Vollkräfte	Kommentar
Direkt	4,29	
Nicht Direkt	0	

**Davon Fachärztinnen und Fachärzte, die keiner Fachabteilung zugeordnet sind, in Vollkräften**

**Anzahl Vollkräfte:** 4,29

**Kommentar:** Ärztinnen und Ärzte in der Hygiene, Notarztdiensten und in der Zentralen Notaufnahme ohne Fachabteilungszuordnung.

**Personal aufgeteilt nach:**

Versorgungsform	Anzahl Vollkräfte	Kommentar
Stationär	4,29	
Ambulant	0	

Beschäftigungsverhältnis	Anzahl Vollkräfte	Kommentar
Direkt	4,29	
Nicht Direkt	0	

**Belegärztinnen und Belegärzte (nach § 121 SGB V) in Personen zum Stichtag 31. Dezember des Berichtsjahres**

Anzahl: 0

## A-11.2 Pflegepersonal

Die maßgebliche wöchentliche Arbeitszeit beträgt 38,5 Stunden.

**Gesundheits- und Krankenpflegerinnen und Gesundheits- und Krankenpfleger in Vollkräften**

Ausbildungsdauer: 3 Jahre

Personal insgesamt

Anzahl Vollkräfte: 267,72

Personal aufgeteilt nach:

Versorgungsform	Anzahl Vollkräfte	Kommentar
Stationär	267,72	
Ambulant	0	

Beschäftigungsverhältnis	Anzahl Vollkräfte	Kommentar
Direkt	267,72	
Nicht Direkt	0	

Personal, das keiner Fachabteilung zugeordnet ist

**Anzahl Vollkräfte:** 51,02

**Personal aufgeteilt nach:**

Versorgungsform	Anzahl Vollkräfte	Kommentar
Stationär	51,02	
Ambulant	0	

Beschäftigungsverhältnis	Anzahl Vollkräfte	Kommentar
Direkt	51,02	
Nicht Direkt	0	

**Gesundheits- und Kinderkrankenpflegerinnen und Gesundheits- und Kinderkrankenpfleger in Vollkräften**

**Ausbildungsdauer:** 3 Jahre

**Personal insgesamt**

**Anzahl Vollkräfte:** 2,71

**Personal aufgeteilt nach:**

Versorgungsform	Anzahl Vollkräfte	Kommentar
Stationär	2,71	
Ambulant	0	

Beschäftigungsverhältnis	Anzahl Vollkräfte	Kommentar
Direkt	2,71	
Nicht Direkt	0	

**Altenpflegerinnen und Altenpfleger in Vollkräften**

**Ausbildungsdauer:** 3 Jahre

**Personal insgesamt**

**Anzahl Vollkräfte:** 3,86

**Personal aufgeteilt nach:**

Versorgungsform	Anzahl Vollkräfte	Kommentar
Stationär	3,86	
Ambulant	0	

Beschäftigungsverhältnis	Anzahl Vollkräfte	Kommentar
Direkt	3,86	
Nicht Direkt	0	

**Personal, das keiner Fachabteilung zugeordnet ist**

**Anzahl Vollkräfte:** 1,69

**Personal aufgeteilt nach:**

Versorgungsform	Anzahl Vollkräfte	Kommentar
Stationär	1,69	
Ambulant	0	

Beschäftigungsverhältnis	Anzahl Vollkräfte	Kommentar
Direkt	1,69	
Nicht Direkt	0	

**Krankenpflegehelferinnen und Krankenpflegehelfer in Vollkräften**

**Ausbildungsdauer:** 1 Jahr

**Personal insgesamt**

**Anzahl Vollkräfte:** 12,71

**Personal aufgeteilt nach:**



Versorgungsform	Anzahl Vollkräfte	Kommentar
Stationär	12,71	
Ambulant	0	

Beschäftigungsverhältnis	Anzahl Vollkräfte	Kommentar
Direkt	12,71	
Nicht Direkt	0	

#### Personal, das keiner Fachabteilung zugeordnet ist

Anzahl Vollkräfte: 0,71

#### Personal aufgeteilt nach:

Versorgungsform	Anzahl Vollkräfte	Kommentar
Stationär	0,71	
Ambulant	0	

Beschäftigungsverhältnis	Anzahl Vollkräfte	Kommentar
Direkt	0,71	
Nicht Direkt	0	

#### Entbindungspfleger und Hebammen in Vollkräften

Ausbildungsdauer: 3 Jahre

#### Personal insgesamt

Anzahl Vollkräfte: 14,05

#### Personal aufgeteilt nach:

Versorgungsform	Anzahl Vollkräfte	Kommentar
Stationär	14,05	
Ambulant	0	

Beschäftigungsverhältnis	Anzahl Vollkräfte	Kommentar
Direkt	14,05	
Nicht Direkt	0	

### Operationstechnische Assistentinnen und Operationstechnische Assistenten in Vollkräften

**Ausbildungsdauer:** 3 Jahre

**Personal insgesamt**

**Anzahl Vollkräfte:** 14,5

**Personal aufgeteilt nach:**

Versorgungsform	Anzahl Vollkräfte	Kommentar
Stationär	14,5	
Ambulant	0	

Beschäftigungsverhältnis	Anzahl Vollkräfte	Kommentar
Direkt	14,5	
Nicht Direkt	0	

### Medizinische Fachangestellte in Vollkräften

**Ausbildungsdauer:** 3 Jahre

**Personal insgesamt**

**Anzahl Vollkräfte:** 36,54

**Personal aufgeteilt nach:**

Versorgungsform	Anzahl Vollkräfte	Kommentar
Stationär	36,54	
Ambulant	0	

Beschäftigungsverhältnis	Anzahl Vollkräfte	Kommentar
Direkt	36,54	
Nicht Direkt	0	

**Personal, das keiner Fachabteilung zugeordnet ist**

**Anzahl Vollkräfte:** 15,61

**Personal aufgeteilt nach:**

Versorgungsform	Anzahl Vollkräfte	Kommentar
Stationär	15,61	
Ambulant	0	

Beschäftigungsverhältnis	Anzahl Vollkräfte	Kommentar
Direkt	15,61	
Nicht Direkt	0	

### A-11.3 Ausgewähltes therapeutisches Personal in Psychiatrie und Psychosomatik

**Diplom-Psychologinnen und Diplom-Psychologen**

**Anzahl Vollkräfte:** 0

**Personal aufgeteilt nach:**

Versorgungsform	Anzahl Vollkräfte	Kommentar
Stationär	0	
Ambulant	0	

Beschäftigungsverhältnis	Anzahl Vollkräfte	Kommentar
Direkt	0	
Nicht Direkt	0	

## A-11.4 Spezielles therapeutisches Personal

### SP21 - Physiotherapeutin und Physiotherapeut

Anzahl Vollkräfte: 9,07

#### Personal aufgeteilt nach:

Versorgungsform	Anzahl Vollkräfte	Kommentar
Stationär	9,07	
Ambulant	0	

Beschäftigungsverhältnis	Anzahl Vollkräfte	Kommentar
Direkt	9,07	
Nicht Direkt	0	

### SP23 - Diplom-Psychologin und Diplom-Psychologe

Anzahl Vollkräfte: 0,52

**Kommentar:** Die Diplom-Psychologin ist der Klinik für Frauenheilkunde und Geburtshilfe zugeordnet

#### Personal aufgeteilt nach:

Versorgungsform	Anzahl Vollkräfte	Kommentar
Stationär	0,52	
Ambulant	0	

Beschäftigungsverhältnis	Anzahl Vollkräfte	Kommentar
Direkt	0,52	
Nicht Direkt	0	

### SP28 - Personal mit Zusatzqualifikation im Wundmanagement

Anzahl Vollkräfte: 9,46

**Personal aufgeteilt nach:**

Versorgungsform	Anzahl Vollkräfte	Kommentar
Stationär	9,46	
Ambulant	0	

Beschäftigungsverhältnis	Anzahl Vollkräfte	Kommentar
Direkt	9,46	
Nicht Direkt	0	

**SP56 - Medizinisch-technische Radiologieassistentin und Medizinisch-technischer Radiologieassistent (MTRA)**

**Anzahl Vollkräfte:** 11,55

**Personal aufgeteilt nach:**

Versorgungsform	Anzahl Vollkräfte	Kommentar
Stationär	11,55	
Ambulant	0	

Beschäftigungsverhältnis	Anzahl Vollkräfte	Kommentar
Direkt	11,55	
Nicht Direkt	0	

**SP25 - Sozialarbeiterin und Sozialarbeiter**

**Anzahl Vollkräfte:** 2,82

**Personal aufgeteilt nach:**

Versorgungsform	Anzahl Vollkräfte	Kommentar
Stationär	2,82	
Ambulant	0	


Beschäftigungsverhältnis	Anzahl Vollkräfte	Kommentar
Direkt	2,82	
Nicht Direkt	0	

## A-12 Umgang mit Risiken in der Patientenversorgung

### A-12.1 Qualitätsmanagement

#### A-12.1.1 Verantwortliche Person

##### Verantwortliche Person des einrichtungswirtschaftlichen Qualitätsmanagements

<b>Funktion</b>	Leitung Prozess-, Qualitäts- und Risikomanagement	
<b>Titel, Vorname, Name</b>	Susanne Hinzen	
<b>Telefon</b>	0202/290-2193	
<b>Fax</b>	0202/290-2640	
<b>E-Mail</b>	<a href="mailto:susanne.hinzen@agaplesion.de">susanne.hinzen@agaplesion.de</a>	

#### A-12.1.2 Lenkungsgremium

##### Lenkungsgremium

<b>Beteiligte Abteilungen / Funktionsbereiche</b>	Geschäftsführer Ärztlicher Direktor Stv. ärztlicher Direktor Pflegedienstleitung Verwaltungsleiter Klinikmanager Leitung Hauswirtschaft Leiter Servicezentrum Technik/Einkauf Leiterin PQMR
<b>Tagungsfrequenz des Gremiums</b>	monatlich

### A-12.2 Klinisches Risikomanagement

#### A-12.2.1 Verantwortliche Person

##### Angaben zur Person

<b>Angaben zur Person</b>	Entspricht den Angaben zum Qualitätsmanagement
---------------------------	--

##### Verantwortliche Person für das klinische Risikomanagement

<b>Funktion</b>	Leitung Prozess-, Qualitäts- und Risikomanagement
<b>Titel, Vorname, Name</b>	Susanne Hinzen
<b>Telefon</b>	0202/290-2193
<b>Fax</b>	0202/290-2640
<b>E-Mail</b>	<a href="mailto:susanne.hinzen@agaplesion.de">susanne.hinzen@agaplesion.de</a>



### A-12.2.2 Lenkungs-gremium

#### Lenkungs-gremium / Steuerungsgruppe

**Lenkungs-gremium / Steuerungsgruppe** Ja - Arbeitsgruppe nur Risikomanagement

**Beteiligte Abteilung / Funktionsbereich** 1. CIRS-Basisteam (monatlich): Besprechung von CIRS-Fällen / Fehlern  
  
2. AGAPLESION Lenkungsgruppe RM (2x jährlich) mit GFs, ZD Interne Revision und Compliance, ZD PQM, ZD Medizinmanagement, Kompetenzzentrum Wohnen & Pflegen: Konzernweite Analyse / Weiterentwicklung des RM

**Tagungsfrequenz des Gremiums** halbjährlich

### A-12.2.3 Instrumente und Maßnahmen

Nr.	Instrument bzw. Maßnahme	Zusatzangaben	Kommentar
RM01	Übergreifende Qualitäts- und/oder Risikomanagement-Dokumentation (QM/RM-Dokumentation) liegt vor	Name: QM-Handbuch, regelhafte Aktualisierung Datum: 01.04.2019	
RM02	Regelmäßige Fortbildungs- und Schulungsmaßnahmen		
RM03	Mitarbeiterbefragungen		Ja, gesamtes Krankenhaus ca. alle 3 Jahre und Zentren
RM04	Klinisches Notfallmanagement	Name: digitales QM Handbuch, regelhafte Aktualisierung Datum: 01.02.2021	
RM05	Schmerzmanagement	Name: digitales QM Handbuch, regelhafte Aktualisierung Datum: 01.10.2017	
RM06	Sturzprophylaxe	Name: digitales QM Handbuch, regelhafte Aktualisierung Datum: 09.10.2017	
RM07	Nutzung eines standardisierten Konzepts zur Dekubitusprophylaxe (z.B. „Expertenstandard Dekubitusprophylaxe in der Pflege“)	Name: digitales QM Handbuch, regelhafte Aktualisierung Datum: 01.01.2018	
RM08	Geregelter Umgang mit freiheitsentziehenden Maßnahmen	Name: digitales QM Handbuch, regelhafte Aktualisierung Datum: 01.04.2019	
RM09	Geregelter Umgang mit auftretenden Fehlfunktionen von Geräten	Name: digitales QM Handbuch, regelhafte Aktualisierung Datum: 01.04.2019	
RM10	Strukturierte Durchführung von interdisziplinären Fallbesprechungen/-konferenzen	- Tumorkonferenzen - Mortalitäts- und Morbiditätskonferenzen - Pathologiebesprechungen	
RM12	Verwendung standardisierter Aufklärungsbögen		

Nr.	Instrument bzw. Maßnahme	Zusatzangaben	Kommentar
RM13	Anwendung von standardisierten OP-Checklisten		Ja, jährliche Stichprobenauswertung mit anschließender Kommunikation in die Führungsbereiche
RM14	Präoperative Zusammenfassung vorhersehbarer kritischer OP-Schritte, OP-Zeit und erwarteter Blutverlust	Name: digitales QM Handbuch, regelhafte Aktualisierung Datum: 01.02.2022	
RM15	Präoperative, vollständige Präsentation notwendiger Befunde	Name: digitales QM Handbuch, regelhafte Aktualisierung Datum: 01.02.2022	
RM16	Vorgehensweise zur Vermeidung von Eingriffs- und Patientenverwechslungen	Name: digitales QM Handbuch, regelhafte Aktualisierung Datum: 01.02.2022	
RM17	Standards für Aufwachphase und postoperative Versorgung	Name: digitales QM Handbuch, regelhafte Aktualisierung Datum: 01.04.2019	
RM18	Entlassungsmanagement	Name: digitales QM Handbuch, regelhafte Aktualisierung Datum: 27.03.2018	

### A-12.2.3.1 Einsatz eines einrichtungsinternen Fehlermeldesystems

Internes Fehlermeldesystem	
<b>Internes Fehlermeldesystem</b>	Ja
<b>Regelmäßige Bewertung</b>	Ja
<b>Tagungsfrequenz des Gremiums</b>	monatlich
<b>Verbesserung Patientensicherheit</b>	Durch ein internes Fehlermeldesystem, öffentlichen Aushang, monatlicher Besprechung der Fehler und, soweit möglich, dauerhafter Behebung kann ein hohes Maß an Patientensicherheit gewährleistet werden.  Zusätzliche Maßnahmen zur Verbesserung der Patientensicherheit: <ul style="list-style-type: none"> <li>• Patientenidentifikationsarmbänder</li> <li>• Normierte Spritzenaufkleber</li> <li>• Sicherheitscheckliste (Risk List)</li> <li>• Medikationssicherheit</li> <li>• Hygienekonzeption</li> </ul>

Nr.	Instrument und Maßnahme	Zusatzangaben
IF01	Dokumentation und Verfahrensanweisungen zum Umgang mit dem Fehlermeldesystem liegen vor	01.07.2021
IF02	Interne Auswertungen der eingegangenen Meldungen	monatlich
IF03	Schulungen der Mitarbeiterinnen und Mitarbeiter zum Umgang mit dem Fehlermeldesystem und zur Umsetzung von Erkenntnissen aus dem Fehlermeldesystem	monatlich

### A-12.2.3.2 Teilnahme an einrichtungsübergreifenden Fehlermeldesystemen

Übergreifendes Fehlermeldesystem		
Übergreifendes Fehlermeldesystem	Ja	
Regelmäßige Bewertung	Ja	
Tagungsfrequenz des Gremiums	monatlich	

Nr.	Instrument und Maßnahme	Kommentar
EF03	KH-CIRS (Deutsche Krankenhausgesellschaft, Deutscher Pflegerat, Bundesärztekammer)	
EF00	Sonstiges	Konzernweites CIRS-Meldesystem mit Veröffentlichung eines "CIRS-Fall des Monats".
EF06	CIRS NRW (Ärzttekammern Nordrhein und Westfalen-Lippe, Krankenhausgesellschaft Nordrhein-Westfalen, Kassenärztliche Vereinigungen Nordrhein und Westfalen-Lippe, Apothekerkammern Nordrhein und Westfalen-Lippe, Bundesärztekammer)	

## A-12.3 Hygienebezogene und infektionsmedizinische Aspekte

### A-12.3.1 Hygienepersonal

Hygienepersonal	Anzahl (Personen)	Kommentar
Krankenhaustygienikerinnen und Krankenhaustygienikern	1	Im Hause
Hygienebeauftragte Ärztinnen und hygienebeauftragte Ärzte	5	Alle Mitarbeiter sind entsprechend fachweitergebildet. Alle beauftragten Ärzte und Pflegemitarbeiter stehen im engen Austausch mit der Krankenhaushygiene. Es finden regelmäßige interne und externe Fortbildungen statt. Die hygienebeauftragten Ärzte sind für die Umsetzung der Hygienevorgaben und Fortentwicklung in ihrem Fachbereich zuständig. Weitere Ärzte befinden sich in Ausbildung.
Fachgesundheits- und Krankenpflegerinnen und Fachgesundheits- und Krankenpfleger Fachgesundheits- und Kinderkrankenpflegerinnen Fachgesundheits- und Kinderkrankenpfleger für Hygiene und Infektionsprävention „Hygienefachkräfte“ (HFK)	2	
Hygienebeauftragte in der Pflege	21	

Hygienekommission	
Hygienekommission eingerichtet	Ja
Tagungsfrequenz des Gremiums	quartalsweise

#### Vorsitzende oder Vorsitzender der Hygienekommission

Funktion	Chefarzt Medizinische Klinik
Titel, Vorname, Name	Prof. Dr. Bernd Sanner
Telefon	0202/290-2002
Fax	0202/290-2005
E-Mail	<a href="mailto:bernd.sanner@agaplesion.de">bernd.sanner@agaplesion.de</a>

### A-12.3.2 Weitere Informationen zur Hygiene

#### A-12.3.2.1 Vermeidung gefäßkatheterassoziierter Infektionen

Am Standort werden zentrale Venenkatheter eingesetzt.

##### 1. Standortspezifischer Standard zur Hygiene bei ZVK-Anlage

Der Standard liegt vor Ja

Der Standard thematisiert insbesondere

a) Hygienische Händedesinfektion Ja

b) Adäquate Hautdesinfektion der Kathetereinstichstelle Ja

c) Beachtung der Einwirkzeit Ja

d) Weitere Hygienemaßnahmen

- sterile Handschuhe Ja

- steriler Kittel Ja

- Kopfhäube Ja

- Mund-Nasen-Schutz Ja

- steriles Abdecktuch Ja

Standard durch  
Geschäftsführung/Hygienekom.  
autorisiert Ja

##### 2. Standortspezifischer Standard für die Überprüfung der Liegedauer von zentralen Venenverweilkathetern

Der Standard liegt vor Ja

Standard durch  
Geschäftsführung/Hygienekom.  
autorisiert Ja

#### A-12.3.2.2 Durchführung von Antibiotikaphylaxe und Antibiotikatherapie

##### Standortspezifische Leitlinie zur Antibiotikatherapie

Die Leitlinie liegt vor Ja

Leitlinie an akt. hauseigene  
Resistenzlage angepasst Ja

Leitlinie durch  
Geschäftsführung/Arzneimittel-  
/Hygienekom. autorisiert Ja

#### Standortspezifischer Standard zur perioperativen Antibiotikaprophylaxe

Der Standard liegt vor Ja

##### 1. Der Standard thematisiert insbesondere

a) Indikationsstellung zur Antibiotikaprophylaxe Ja

b) Zu verwendende Antibiotika Ja

c) Zeitpunkt/Dauer der Antibiotikaprophylaxe Ja

2. Standard durch Geschäftsführung/Arzneimittel-/Hygienekom. autorisiert Ja

3. Antibiotikaprophylaxe bei operierten Patienten strukturiert überprüft Ja

#### A-12.3.2.3 Umgang mit Wunden

#### Standortspezifischer Standard zur Wundversorgung und Verbandwechsel

Der Standard liegt vor Ja

##### Der interne Standard thematisiert insbesondere

a) Hygienische Händedesinfektion Ja

b) Verbandwechsel unter aseptischen Bedingungen Ja

c) Antiseptische Behandlung von infizierten Wunden Ja

d) Prüfung der weiteren Notwendigkeit einer sterilen Wundaufgabe Ja

e) Meldung/Dokumentation bei Verdacht auf postoper. Wundinfektion Ja

Standard durch Geschäftsführung/Arzneimittel-/Hygienekom. autorisiert Ja

#### A-12.3.2.4 Händedesinfektion

Bei der Verbrauchsmenge des Händedesinfektionsmittels ist zu beachten, dass durch die extreme Materialknappheit in der Pandemiesituation teilweise keine Händedesinfektionsmittel bestellbar waren.

Wir wurden u.a. durch eine Kooperationen mit Desinfektionsmittel unterstützt. Diese Mengen können in der Berechnung leider nicht berücksichtigt werden.

#### Händedesinfektionsmittelverbrauch

##### Händedesinfektionsmittelverbrauch Allgemeinstationen

- Händedesinfektionsmittelverbrauch wurde erhoben	Ja
- Händedesinfektionsmittelverbrauch	19,83 ml/Patiententag

##### Händedesinfektionsmittelverbrauch Intensivstationen

- Händedesinfektionsmittelverbrauch wurde erhoben	Ja
- Händedesinfektionsmittelverbrauch	116,07 ml/Patiententag

Stationsbezogene Erfassung des Verbrauchs	Teilweise
---	-----------

### A-12.3.2.5 Umgang mit Patientinnen und Patienten mit multiresistenten Erregern (MRE)

#### MRSA

Standardisierte Information (MRSA) erfolgt z. B. durch Flyer MRSA-Netzwerke	Ja
---	----

Informationsmanagement für MRSA liegt vor	Ja
---	----

#### Risikoadaptiertes Aufnahmescreening

Risikoadaptiertes Aufnahmescreening (aktuelle RKI-Empfehlungen)	Ja
---	----

#### Schulungen der Mitarbeiterinnen und Mitarbeiter zum Umgang

Mit von MRSA / MRE / Noro-Viren	Ja
---------------------------------	----



#### A-12.3.2.6 Hygienebezogenes Risikomanagement

Nr.	Instrument und Maßnahme	Zusatzangaben	Kommentar
HM04	Teilnahme an der (freiwilligen) „Aktion Saubere Hände“ (ASH)	Zertifikat Silber	AKTION Saubere Hände ist ein wichtiges Element zur Verbesserung der Händedesinfektion. Die Ausstattung mit HD-Spendern entspricht den Anforderungen der WHO.
HM02	Teilnahme am Krankenhaus-Infektions-Surveillance-System (KISS) des nationalen Referenzzentrums für Surveillance von nosokomialen Infektionen	CDAD-KISS HAND-KISS ITS-KISS MRSA-KISS OP-KISS SARI	
HM03	Teilnahme an anderen regionalen, nationalen oder internationalen Netzwerken zur Prävention von nosokomialen Infektionen	Name: MRE-Netzwerk Wuppertal	
HM05	Jährliche Überprüfung der Aufbereitung und Sterilisation von Medizinprodukten		
HM09	Schulungen der Mitarbeiterinnen und Mitarbeiter zu hygienebezogenen Themen		Jährliche Schulung der Mitarbeiter in Themen der Krankenhaushygiene. Schwerpunkte sind der Umgang mit multiresistenten Erregern sowie die konsequente Umsetzung der Händedesinfektion.

## A-12.4 Patientenorientiertes Lob- und Beschwerdemanagement

Lob- und Beschwerdemanagement		Kommentar / Erläuterungen
Im Krankenhaus ist ein strukturiertes Lob- und Beschwerdemanagement eingeführt	Ja	Das Meinungsmanagement (MM) ermöglicht es, Stärken und Schwächen innerbetrieblicher Abläufe zu erkennen, Fehlerursachen vorzubeugen, zu korrigieren oder zu beheben. Ziel ist das hohe Maß der Qualität und der Zufriedenheit von Patienten.
Im Krankenhaus existiert ein schriftliches, verbindliches Konzept zum Beschwerdemanagement (Beschwerdestimulierung, Beschwerdeannahme, Beschwerdebearbeitung, Beschwerdeauswertung)	Ja	Das MM wird regelhaft quantitativ und qualitativ ausgewertet, Ergebnisse für die Weiterentwicklung genutzt. Daraus resultierende Maßnahmen werden nachverfolgt.
Das Beschwerdemanagement regelt den Umgang mit mündlichen Beschwerden	Ja	Mündliche Meinungen werden vom MM dokumentiert und an zuständige Abteilungs- oder Projektleitungen weitergeleitet. Daraus resultierende Maßnahmen werden nachverfolgt.
Das Beschwerdemanagement regelt den Umgang mit schriftlichen Beschwerden	Ja	Schriftliche Meinungen werden vom MM dokumentiert und an zuständige Abteilungs- oder Projektleitungen weitergeleitet. Daraus resultierende Maßnahmen werden vom MM nachverfolgt.
Die Zeitziele für die Rückmeldung an die Beschwerdeführerinnen oder Beschwerdeführer sind schriftlich definiert	Ja	Nach dem Eingang beim MM wird der Empfang der Meinung innerhalb von fünf Werktagen bestätigt. Eine Rückmeldung erfolgt sobald wie möglich, spätestens aber nach vier Wochen.
<b>Regelmäßige Einweiserbefragungen</b>		
Durchgeführt	Ja	
Link		
Kommentar		Zentren- und Themenspezifische Befragungen
<b>Regelmäßige Patientenbefragungen</b>		
Durchgeführt	Ja	
Link		
Kommentar		Im Rahmen der Zertifizierung des Brustzentrums und Endoprothetikzentrums wird regelhaft eine Patientenbefragung durchgeführt. Darüber hinaus werden zu aktuellen Themen gezielte Patientenbefragungen durchgeführt.
<b>Anonyme Eingabemöglichkeit von Beschwerden</b>		
Möglich	Ja	
Link		<a href="https://www.bethesda-wuppertal.de/ueber-uns/qualitaet/meinungsbogen#/feedback/">https://www.bethesda-wuppertal.de/ueber-uns/qualitaet/meinungsbogen#/feedback/</a>
Kommentar		Jede Meinung kann auch anonym abgegeben werden.

## Ansprechpersonen für das Beschwerdemanagement

### Ansprechperson für das Beschwerdemanagement

<b>Funktion</b>	Leitung Prozess-, Qualitäts- und Risikomanagement
<b>Titel, Vorname, Name</b>	Susanne Hinzen
<b>Telefon</b>	0202/290-2595
<b>Fax</b>	0202/290-2640
<b>E-Mail</b>	<a href="mailto:IhreMeinung.bkw@agaplesion.de">IhreMeinung.bkw@agaplesion.de</a>

### Zusatzinformationen zu den Ansprechpersonen des Beschwerdemanagements

<b>Link zum Bericht</b>	<a href="https://www.bethesda-wuppertal.de/ueber-uns/meinungsmanagment">https://www.bethesda-wuppertal.de/ueber-uns/meinungsmanagment</a>
<b>Kommentar</b>	Meinungen können per Telefon, Meinungsbögen, per Post oder über das Internet übermittelt werden.

## A-12.5 Arzneimitteltherapiesicherheit (AMTS)

AMTS ist die Gesamtheit der Maßnahmen zur Gewährleistung eines optimalen Medikationsprozesses mit dem Ziel, Medikationsfehler und damit vermeidbare Risiken für Patientinnen und Patienten bei der Arzneimitteltherapie zu verringern. Eine Voraussetzung für die erfolgreiche Umsetzung dieser Maßnahmen ist, dass AMTS als integraler Bestandteil der täglichen Routine in einem interdisziplinären und multiprofessionellen Ansatz gelebt wird.

### A-12.5.1 Verantwortliches Gremium

#### Zentrales Gremium / Arbeitsgruppe

<b>Zentrales Gremium oder zentrale Arbeitsgruppe vorhanden, das oder die sich regelmäßig zum Thema Arzneimitteltherapiesicherheit austauscht?</b>	Ja - Arzneimittelkommission
---	-----------------------------

### A-12.5.2 Verantwortliche Person

Verantwortlichkeit für das Gremium bzw. für die zentrale Arbeitsgruppe zur Arzneimitteltherapiesicherheit einer konkreten Person übertragen: Ja

#### Angaben zur Person

<b>Angaben zur Person</b>	Es gibt eine eigenständige Position für das Thema Arzneimitteltherapiesicherheit
---------------------------	--

#### Verantwortliche Person AMTS

<b>Funktion</b>	Chefarzt Medizinische Klinik
<b>Titel, Vorname, Name</b>	Prof. Dr. Bernd Sanner
<b>Telefon</b>	0202/290-2001
<b>E-Mail</b>	<a href="mailto:bernd.sanner@agaplesion.de">bernd.sanner@agaplesion.de</a>

### A-12.5.3 Pharmazeutisches Personal

Pharmazeutisches Personal	Anzahl (Personen)
Apothekerinnen und Apotheker	0
Weiteres pharmazeutisches Personal	0

#### Erläuterungen

Externe Apotheke mit Versorgungs- und Beratungsvertrag

### A-12.5.4 Instrumente und Maßnahmen

Die Instrumente und Maßnahmen zur Förderung der Arzneimitteltherapiesicherheit werden mit Fokus auf den typischen Ablauf des Medikationsprozesses bei der stationären Patientenversorgung dargestellt. Eine Besonderheit des Medikationsprozesses im stationären Umfeld stellt das Überleitungsmanagement bei Aufnahme und Entlassung dar. Die im Folgenden gelisteten Instrumente und Maßnahmen adressieren Strukturelemente, z. B. besondere EDV-Ausstattung und Arbeitsmaterialien, sowie Prozessaspekte, wie Arbeitsbeschreibungen für besonders risikobehaftete Prozessschritte bzw. Konzepte zur Sicherung typischer Risikosituationen. Zusätzlich können bewährte Maßnahmen zur Vermeidung von bzw. zum Lernen aus Medikationsfehlern angegeben werden. Das Krankenhaus stellt hier dar, mit welchen Aspekten es sich bereits auseinandergesetzt bzw. welche Maßnahmen es konkret umgesetzt hat. Die folgenden Aspekte können, gegebenenfalls unter Verwendung von Freitextfeldern, dargestellt werden:

- Aufnahme ins Krankenhaus, inklusive Anamnese:  
Dargestellt werden können Instrumente und Maßnahmen zur Ermittlung der bisherigen Medikation (Arzneimittelanamnese), der anschließenden klinischen Bewertung und der Umstellung auf die im Krankenhaus verfügbare Medikation (Hausliste), sowie zur Dokumentation, sowohl der ursprünglichen Medikation des Patienten als auch der für die Krankenhausbehandlung angepassten Medikation.
- Medikationsprozess im Krankenhaus:  
Im vorliegenden Rahmen wird beispielhaft von folgenden Teilprozessen ausgegangen:  
Arzneimittelanamnese – Verordnung – Patienteninformation – Arzneimittelabgabe – Arzneimittelanwendung – Dokumentation – Therapieüberwachung – Ergebnisbewertung.  
Dargestellt werden können hierzu Instrumente und Maßnahmen zur sicheren Arzneimittelverordnung, z.B. bezüglich Leserlichkeit, Eindeutigkeit und Vollständigkeit der Dokumentation, aber auch bezüglich Anwendungsgebiet, Wirksamkeit, Nutzen-Risiko-Verhältnis, Verträglichkeit (inklusive potentieller Kontraindikationen, Wechselwirkungen u.Ä.) und Ressourcenabwägungen. Außerdem können Angaben zur Unterstützung einer zuverlässigen Arzneimittelbestellung, -abgabe und -anwendung bzw. – verabreichung gemacht werden.
- Entlassung:  
Dargestellt werden können insbesondere die Maßnahmen der Krankenhäuser, die sicherstellen, dass eine strukturierte und sichere Weitergabe von Informationen zur Arzneimitteltherapie an weiterbehandelnde Ärztinnen und Ärzte sowie die angemessene Ausstattung der Patientinnen und Patienten mit Arzneimittelinformationen, Medikationsplan und Medikamenten bzw. Arzneimittelverordnungen erfolgt.

Nr.	Instrument bzw. Maßnahme	Zusatzangaben
AS01	Schulungen der Mitarbeiterinnen und Mitarbeiter zu AMTS bezogenen Themen	
AS02	Vorhandensein adressatengerechter und themenspezifischer Informationsmaterialien für Patientinnen und Patienten zur ATMS z. B. für chronische Erkrankungen, für Hochrisikoarzneimittel, für Kinder	
AS03	Verwendung standardisierter Bögen für die Arzneimittel-Anamnese	

Nr.	Instrument bzw. Maßnahme	Zusatzangaben
AS04	Elektronische Unterstützung des Aufnahme- und Anamnese-Prozesses (z. B. Einlesen von Patientenstammdaten oder Medikationsplan, Nutzung einer Arzneimittelwissensdatenbank, Eingabemaske für Arzneimittel oder Anamneseinformationen)	
AS05	Prozessbeschreibung für einen optimalen Medikationsprozess (z. B. Arzneimittelanamnese – Verordnung – Patienteninformation – Arzneimittelabgabe –Arzneimittelanwendung – Dokumentation – Therapieüberwachung – Ergebnisbewertung)	
AS06	SOP zur guten Verordnungspraxis	
AS07	Möglichkeit einer elektronischen Verordnung, d. h. strukturierte Eingabe von Wirkstoff (oder Präparatename), Form, Dosis, Dosisfrequenz (z. B. im KIS, in einer Verordnungssoftware)	
AS08	Bereitstellung eines oder mehrerer elektronischer Arzneimittelinformationssysteme (z. B. Lauer-Taxe®, ifap klinikCenter®, Gelbe Liste®, Fachinfo-Service®)	
AS09	Konzepte zur Sicherstellung einer fehlerfreien Zubereitung von Arzneimitteln	<ul style="list-style-type: none"> <li>- Bereitstellung einer geeigneten Infrastruktur zur Sicherstellung einer fehlerfreien Zubereitung</li> <li>- Zubereitung durch pharmazeutisches Personal</li> <li>- Anwendung von gebrauchsfertigen Arzneimitteln bzw. Zubereitungen</li> </ul>
AS10	Elektronische Unterstützung der Versorgung von Patientinnen und Patienten mit Arzneimitteln	<ul style="list-style-type: none"> <li>- Vorhandensein von elektronischen Systemen zur Entscheidungsunterstützung (z.B. Meona®, Rpdoc®, AIDKlinik®, ID Medics® bzw. ID Diacos® Pharma)</li> </ul>
AS11	Elektronische Dokumentation der Verabreichung von Arzneimitteln	
AS12	Maßnahmen zur Minimierung von Medikationsfehlern	<ul style="list-style-type: none"> <li>- Fallbesprechungen</li> <li>- Maßnahmen zur Vermeidung von Arzneimittelverwechslung</li> <li>- Spezielle AMTS-Visiten (z. B. pharmazeutische Visiten, antibiotic stewardship, Ernährung)</li> <li>- Teilnahme an einem einrichtungsübergreifenden Fehlermeldesystem (siehe Kapitel 12.2.3.2)</li> </ul>
AS13	Maßnahmen zur Sicherstellung einer lückenlosen Arzneimitteltherapie nach Entlassung	<ul style="list-style-type: none"> <li>- Aushändigung von arzneimittelbezogenen Informationen für die Weiterbehandlung und Anschlussversorgung der Patientin oder des Patienten im Rahmen eines (gegebenenfalls vorläufigen) Entlassbriefs</li> <li>- Aushändigung von Patienteninformationen zur Umsetzung von Therapieempfehlungen</li> <li>- Aushändigung des Medikationsplans</li> <li>- bei Bedarf Arzneimittel-Mitgabe oder Ausstellung von Entlassrezepten</li> </ul>

## A-12.6 Prävention von und Hilfe bei Missbrauch und Gewalt

Gemäß § 4 Absatz 2 der Qualitätsmanagement-Richtlinie haben Einrichtungen die Prävention von und Intervention bei Gewalt und Missbrauch als Teil des einrichtungsinternen

Qualitätsmanagements vorzusehen. Ziel ist es, Missbrauch und Gewalt insbesondere gegenüber vulnerablen Patientengruppen, wie beispielsweise Kindern und Jugendlichen oder hilfsbedürftigen Personen, vorzubeugen, zu erkennen, adäquat darauf zu reagieren und auch innerhalb der Einrichtung zu verhindern. Das jeweilige Vorgehen wird an Einrichtungsgröße, Leistungsspektrum und den Patientinnen und Patienten ausgerichtet, um so passgenaue Lösungen zur Sensibilisierung der Teams sowie weitere geeignete vorbeugende und intervenierende Maßnahmen festzulegen. Dies können u. a. Informationsmaterialien, Kontaktadressen, Schulungen/Fortbildungen, Verhaltenskodizes, Handlungsempfehlungen/Interventionspläne oder umfassende Schutzkonzepte sein.

#### Prävention von und Hilfe bei Missbrauch und Gewalt

Werden Präventions- und Interventionsmaßnahmen zu Missbrauch und Gewalt als Teil des einrichtungswirtschaftlichen Qualitätsmanagements vorgesehen? Ja

#### A-12.6.1 Schutzkonzept gegen (sexuelle) Gewalt bei Kindern und Jugendlichen

Gemäß § 4 Absatz 2 in Verbindung mit Teil B Abschnitt I § 1 der Qualitätsmanagement-Richtlinie haben sich Einrichtungen, die Kinder und Jugendliche versorgen, gezielt mit der Prävention von und Intervention bei (sexueller) Gewalt und Missbrauch bei Kindern und Jugendlichen zu befassen (Risiko- und Gefährdungsanalyse) und – der Größe und Organisationsform der Einrichtung entsprechend – konkrete Schritte und Maßnahmen abzuleiten (Schutzkonzept). In diesem Abschnitt geben Krankenhäuser, die Kinder und Jugendliche versorgen, an, ob sie gemäß § 4 Absatz 2 in Verbindung mit Teil B Abschnitt I § 1 der Qualitätsmanagement-Richtlinie ein Schutzkonzept gegen (sexuelle) Gewalt bei Kindern und Jugendlichen aufweisen.

#### Schutzkonzept gegen (sexuelle) Gewalt bei Kindern und Jugendlichen

Werden Kinder und/oder Jugendliche versorgt? Ja

Liegt ein auf Basis einer Gefährdungsanalyse erstelltes Schutzkonzept gegen (sexuelle) Gewalt bei Kindern und Jugendlichen vor, das mindestens die Elemente Prävention, Interventionsplan und Aufarbeitung gemäß Teil B Abschnitt I § 1 Satz 9 QM-RL umfasst? Ja

Nr.	Schutzkonzept	Letzte Überprüfung
SK10	Handlungsempfehlungen zum Umgang/ zur Aufarbeitung aufgetretener Fälle	01.08.2021
SK08	Interventionsplan Verbindliches Verfahren zum Vorgehen in Kinderschutzfällen und insbesondere beim Verdacht auf (sexuelle) Gewalt	01.08.2021
SK01	Informationsgewinnung zur Thematik	
SK02	Fortbildungen der Mitarbeiter/-innen	
SK03	Aufklärung	
SK04	Verhaltenskodex mit Regeln zum achtsamen Umgang mit Kindern und Jugendlichen	01.08.2021
SK05	Altersangemessene Beschwerdemöglichkeiten	
SK06	Spezielle Vorgaben zur Personalauswahl	



## A-13 Besondere apparative Ausstattung

Nr.	Vorhandene Geräte	Umgangssprachliche Bezeichnung	24h verfügbar	Kommentar
AA01	Angiographiegerät/DSA	Gerät zur Gefäßdarstellung	Ja	Das AGAPLESION BETHEDA KRANKENHAUS verfügt über ein hochmodernes Zwei-Ebenen Angiographiegerät mit der Möglichkeit zur 3D-Darstellung (Rotationsangiographie) der Gefäße.
AA08	Computertomograph (CT)	Schichtbildverfahren im Querschnitt mittels Röntgenstrahlen	Ja	Schichtbildverfahren im Querschnitt mittels Röntgenstrahlen
AA10	Elektroenzephalographiegerät (EEG)	Hirnstrommessung	Ja	Hirnstrommessung
AA14	Gerät für Nierenersatzverfahren	Gerät zur Blutreinigung bei Nierenversagen (Dialyse)	Ja	Kooperation mit Vertragsärzten
AA22	Magnetresonanztomograph (MRT)	Schnittbildverfahren mittels starker Magnetfelder und elektromagnetischer Wechselfelder	Ja	Schnittbildverfahren mittels starker Magnetfelder und elektromagnetischer Wechselfelder
AA23	Mammographiegerät	Röntgengerät für die weibliche Brustdrüse	-	Röntgengerät für die weibliche Brustdrüse
AA33	Uroflow/Blasendruckmessung /Urodynamischer Messplatz	Harnflussmessung	-	
AA15	Gerät zur Lungenersatztherapie/-unterstützung		Ja	
AA50	Kapselendoskop	Verschluckbares Spiegelgerät zur Darmspiegelung	-	
AA57	Radiofrequenzablation (RFA) und/oder andere Thermoablationsverfahren	Gerät zur Gewebeerstörung mittels Hochtemperaturtechnik	-	
AA38	Beatmungsgerät zur Beatmung von Früh- und Neugeborenen	Maskenbeatmungsgerät mit dauerhaft positivem Beatmungsdruck	Ja	Maskenbeatmungsgerät mit dauerhaft positivem Beatmungsdruck
AA43	Elektrophysiologischer Messplatz mit EMG, NLG, VEP, SEP, AEP	Messplatz zur Messung feinsten elektrischer Potenziale im Nervensystem, die durch eine Anregung eines der fünf Sinne hervorgerufen wurden	-	Messplatz zur Messung feinsten elektrischer Potentiale im Nervensystem, die durch eine Anregung eines der fünf Sinne hervorgerufen wurden.
AA18	Hochfrequenzthermotherapie gerät	Gerät zur Gewebeerstörung mittels Hochtemperaturtechnik	-	

Nr.	Vorhandene Geräte	Umgangssprachliche Bezeichnung	24h verfügbar	Kommentar
AA32	Szintigraphiescanner/Gamma sonde	Nuklearmedizinisches Verfahren zur Entdeckung bestimmter, zuvor markierter Gewebe, z. B. Lymphknoten	-	
AA69	Linksherzkatheterlabor	Gerät zur Darstellung der linken Herzkammer und der Herzkranzgefäße	Ja	
AA70	Behandlungsplatz für mechanische Thrombektomie bei Schlaganfall	Verfahren zur Eröffnung von Hirngefäßen bei Schlaganfällen	Ja	

## A-14 Teilnahme am gestuften System der Notfallversorgung des G-BA gemäß § 136c Absatz 4 SGB V

Alle Krankenhäuser gewährleisten Notfallversorgung und haben allgemeine Pflichten zur Hilfeleistung im Notfall. Darüber hinaus hat der Gemeinsame Bundesausschuss ein gestuftes System von Notfallstrukturen in Krankenhäusern im entgeltrechtlichen Sinne geregelt. Das bedeutet, dass Krankenhäuser, die festgelegte Anforderungen an eine von drei Notfallstufen erfüllen, durch Vergütungszuschläge finanziell unterstützt werden. Krankenhäuser, die die Anforderungen an eine der drei Stufen nicht erfüllen, erhalten keine Zuschläge. Nimmt ein Krankenhaus nicht am gestuften System von Notfallstrukturen teil und gewährleistet es nicht eine spezielle Notfallversorgung, sieht der Gesetzgeber Abschläge vor.

### A-14.1 Teilnahme an einer Notfallstufe

Stufe der Notfallversorgung des Krankenhauses	
Zugeordnete Notfallstufe	Erweiterte Notfallversorgung (Stufe 2)
Erläuterungen	Das AGAPLESION BETHESDA KRANKENHAUS Wuppertal erfüllt die Voraussetzungen der Erweiterten Notfallversorgung (Stufe 2). Zusätzlich besteht die langjährige Zertifizierung als regionales Traumazentrum (DGU) und Heart Failure Unit - Schwerpunktambulanz (DGK).
Erfüllung der Voraussetzungen des Moduls der Spezialversorgung	Nein

#### Umstand, der zu der Zuordnung des Krankenhauses zur Notfallstufe führt

Erfüllung der Voraussetzungen der Notfallstufe

### A-14.4 Kooperation mit Kassenärztlicher Vereinigung (gemäß § 6 Abs. 3 der der Regelungen zu den Notfallstrukturen)

Verfügt das Krankenhaus über eine Notdienstpraxis, die von der Kassenärztlichen Vereinigung in oder an dem Krankenhaus eingerichtet wurde?	Nein
Ist die Notfallambulanz des Krankenhauses gemäß § 75 Absatz 1 b Satz 2 Halbsatz 2 Alternative 2 SGB V in den vertragsärztlichen Notdienst durch eine Kooperationsvereinbarung mit der Kassenärztlichen Vereinigung eingebunden?	Ja

## **B Struktur- und Leistungsdaten der Organisationseinheiten / Fachabteilungen**

### **B-1 Anästhesiologie und Intensivmedizin**


#### **B-1.1 Allgemeine Angaben Anästhesiologie und Intensivmedizin**

##### **Allgemeine Angaben zur Organisationseinheit / Fachabteilung**

<b>Fachabteilung</b>	Anästhesiologie und Intensivmedizin
<b>Fachabteilungsschlüssel</b>	3700 3600 3601 3603 3617 3618 3624 3650
<b>Art</b>	Nicht bettenführende Abteilung/sonstige Organisationseinheit

##### **Ärztliche Leitung**

###### **Chefärztin oder Chefarzt**

<b>Funktion</b>	Chefarzt	
<b>Titel, Vorname, Name</b>	Dr. med. Martin Weiss	
<b>Telefon</b>	0202/290-2252	
<b>E-Mail</b>	<a href="mailto:martin.weiss@agaplesion.de">martin.weiss@agaplesion.de</a>	
<b>Straße/Nr</b>	Hainstr. 35	
<b>PLZ/Ort</b>	42109 Wuppertal	
<b>Homepage</b>	<a href="https://www.bethesda-wuppertal.de/leistungsspektrum/fachabteilungen/klinik-fuer-anaesthesiologie-und-intensivmedizin">https://www.bethesda-wuppertal.de/leistungsspektrum/fachabteilungen/klinik-fuer-anaesthesiologie-und-intensivmedizin</a>	

#### **B-1.2 Zielvereinbarungen mit leitenden Ärztinnen und Ärzten**

##### **Angaben zu Zielvereinbarungen**

<b>Zielvereinbarung gemäß DKG</b>	Keine Vereinbarung geschlossen
-----------------------------------	--------------------------------

#### **B-1.3 Medizinische Leistungsangebote Anästhesiologie und Intensivmedizin**

<b>Nr.</b>	<b>Medizinische Leistungsangebote Anästhesiologie und Intensivmedizin</b>
VX00	Allgemeinanästhesien (Inhalationsnarkosen, tiefe intravenöse Narkosen)
VX00	Intensivmedizinische Therapie
VX00	Notfallmedizin
VC00	Polytraumaversorgung
VX00	Regionalanästhesien

Nr.	Medizinische Leistungsangebote Anästhesiologie und Intensivmedizin
VX00	Schmerztherapie
VC67	Chirurgische Intensivmedizin
VR00	Gefäßsonografie zur Katheteranlage
VR00	Neurosonografie bei Regionalanästhesie
VI38	Palliativmedizin

## B-1.5 Fallzahlen Anästhesiologie und Intensivmedizin

Fallzahlen	
Vollstationäre Fallzahl	0
Teilstationäre Fallzahl	0

## B-1.6 Hauptdiagnosen nach ICD

Trifft nicht zu.

## B-1.7 Durchgeführte Prozeduren nach OPS

### B-1.7.1 Durchgeführte Prozeduren nach OPS

Rang	OPS-301	Anzahl	Umgangssprachliche Bezeichnung
1	8-930	658	Intensivmedizinische Überwachung von Atmung, Herz und Kreislauf ohne Messung des Drucks in der Lungenschlagader und im rechten Vorhof des Herzens
2	8-98f	275	Aufwendige intensivmedizinische Komplexbehandlung (Basisprozedur)
3	8-701	259	Einführung eines Schlauches in die Luftröhre zur Beatmung - Intubation
4	8-706	144	Anlegen einer Gesichts-, Nasen- oder Kehlkopfmaske zur künstlichen Beatmung
5	8-900	58	Narkose mit Gabe des Narkosemittels über die Vene
6	8-854	25	Verfahren zur Blutwäsche außerhalb des Körpers mit Entfernen der Giftstoffe über ein Konzentrationsgefälle - Dialyse
7	8-700	20	Offenhalten der Atemwege durch einen Schlauch über Mund oder Nase
8	8-901	4	Narkose mit Gabe des Narkosemittels über die Atemwege
9	8-903	< 4	Gabe von Medikamenten zur Beruhigung und zur Schmerzausschaltung

### B-1.7.2 Weitere Kompetenzprozeduren (PDF-Sicht)

## B-1.8 Ambulante Behandlungsmöglichkeiten

Trifft nicht zu.

## B-1.9 Ambulante Operationen nach § 115b SGB V

Trifft nicht zu.

## B-1.10 Zulassung zum Durchgangs-Arztverfahren der Berufsgenossenschaft

Zulassung vorhanden	
Ärztin oder Arzt mit ambulanter D-Arzt-Zulassung vorhanden	Nein
Stationäre BG-Zulassung vorhanden	Nein

## B-1.11 Personelle Ausstattung

### B-1.11.1 Ärztinnen und Ärzte

Die maßgebliche wöchentliche Arbeitszeit für Ärzte und Ärztinnen beträgt 42 Stunden.

#### Ärztinnen und Ärzte insgesamt (ohne Belegärzte) in Vollkräften

Anzahl Vollkräfte: 25,57

#### Personal aufgeteilt nach:

Versorgungsform	Anzahl Vollkräfte	Kommentar
Stationär	25,57	
Ambulant	0	

Beschäftigungsverhältnis	Anzahl Vollkräfte	Kommentar
Direkt	25,57	
Nicht Direkt	0	

Anzahl stationäre Fälle je stationäre Vollkraft: 0

#### Davon Fachärztinnen und Fachärzte in Vollkräften

Anzahl Vollkräfte: 19,49

#### Personal aufgeteilt nach:

Versorgungsform	Anzahl Vollkräfte	Kommentar
Stationär	19,49	
Ambulant	0	

Beschäftigungsverhältnis	Anzahl Vollkräfte	Kommentar
Direkt	19,49	
Nicht Direkt	0	

**Anzahl stationäre Fälle je stationäre Vollkraft: 0**

**Belegärztinnen und Belegärzte (nach § 121 SGB V) in Personen zum Stichtag 31. Dezember des Berichtsjahres**

**Anzahl: 0**

**Anzahl stationäre Fälle je Person:**

**Ärztliche Fachexpertise der Abteilung: Fachweiterbildungen**

Nr.	Facharztbezeichnung (Gebiete, Facharzt- und Schwerpunktkompetenzen)
AQ01	Anästhesiologie
AQ42	Neurologie

**Ärztliche Fachexpertise der Abteilung: Zusatz-Weiterbildungen**

Nr.	Zusatz-Weiterbildung
ZF42	Spezielle Schmerztherapie
ZF15	Intensivmedizin
ZF28	Notfallmedizin
ZF30	Palliativmedizin

**B-1.11.2 Pflegepersonal**

**Die maßgebliche wöchentliche Arbeitszeit beträgt 38,5 Stunden.**

**Gesundheits- und Krankenpflegerinnen und Gesundheits- und Krankenpfleger in Vollkräften**

**Ausbildungsdauer: 3 Jahre**

**Personal in Fachabteilung**

**Anzahl Vollkräfte: 14,26**

**Personal aufgeteilt nach:**

Versorgungsform	Anzahl Vollkräfte	Kommentar
Stationär	14,26	
Ambulant	0	

Beschäftigungsverhältnis	Anzahl Vollkräfte	Kommentar
Direkt	14,26	
Nicht Direkt	0	

**Anzahl stationäre Fälle je stationäre Vollkraft: 0**

#### Medizinische Fachangestellte in Vollkräften

**Ausbildungsdauer:** 3 Jahre

#### **Personal in Fachabteilung**

**Anzahl Vollkräfte:** 1

#### **Personal aufgeteilt nach:**

Versorgungsform	Anzahl Vollkräfte	Kommentar
Stationär	1	
Ambulant	0	

Beschäftigungsverhältnis	Anzahl Vollkräfte	Kommentar
Direkt	1	
Nicht Direkt	0	

**Anzahl stationäre Fälle je stationäre Vollkraft: 0**

### Pflegerische Fachexpertise der Abteilung: Fachweiterbildungen/akad. Abschlüsse

Nr.	Anerkannte Fachweiterbildung/zusätzlicher akademischer Abschluss
PQ04	Intensiv- und Anästhesiepflege
PQ05	Leitung einer Station/eines Bereiches
PQ20	Praxisanleitung

### Pflegerische Fachexpertise der Abteilung: Zusatzqualifikation

Nr.	Zusatzqualifikation
ZP14	Schmerzmanagement

### B-1.11.3 Ausgewähltes therapeutisches Personal in Psychiatrie und Psychosomatik

Psychiatrische / psychosomatische Fachabteilung:      Nein



## B-2 Radiologie und Neuroradiologie

### B-2.1 Allgemeine Angaben Radiologie und Neuroradiologie

#### Allgemeine Angaben zur Organisationseinheit / Fachabteilung

Fachabteilung	Radiologie und Neuroradiologie
Fachabteilungsschlüssel	3751
Art	Nicht bettenführende Abteilung/sonstige Organisationseinheit

#### Ärztliche Leitung

##### Chefärztin oder Chefarzt

Funktion	Chefarzt
Titel, Vorname, Name	Dr. med. Cornel Haupt
Telefon	0202/290-2202
E-Mail	<a href="mailto:cornel.haupt@agaplesion.de">cornel.haupt@agaplesion.de</a>
Straße/Nr	Hainstr. 35
PLZ/Ort	42109 Wuppertal



Homepage	<a href="https://www.bethesda-wuppertal.de/leistungsspektrum/fachabteilungen/klinik-fuer-radiologie-und-neuroradiologie">https://www.bethesda-wuppertal.de/leistungsspektrum/fachabteilungen/klinik-fuer-radiologie-und-neuroradiologie</a>
----------	---

### B-2.2 Zielvereinbarungen mit leitenden Ärztinnen und Ärzten

#### Angaben zu Zielvereinbarungen

Zielvereinbarung gemäß DKG	Keine Vereinbarung geschlossen
----------------------------	--------------------------------

### B-2.3 Medizinische Leistungsangebote Radiologie und Neuroradiologie

Nr.	Medizinische Leistungsangebote Radiologie und Neuroradiologie	Kommentar
VR15	Arteriographie	
VR26	Computergestützte Bilddatenanalyse mit 3D-Auswertung	
VR11	Computertomographie (CT) mit Kontrastmittel	
VR10	Computertomographie (CT), nativ	
VR12	Computertomographie (CT), Spezialverfahren	
VR00	CT-gesteuerte gezielte Einbringung von Medikamenten an Nervenwurzeln und wirbelsäulennahe Nerven sowie in die Gelenke der Wirbelsäule und des Beckens im Rahmen der Schmerztherapie	
VR00	Einbringen von "Drahtstents" in eingengte Gefäßabschnitte über Katheter	Verengte Gefäßabschnitte z. B. an der Halsschlagader, werden mit eingebrachten Drahtgeflechten (Stents) offen gehalten.

Nr.	Medizinische Leistungsangebote Radiologie und Neuroradiologie	Kommentar
VR46	Endovaskuläre Behandlung von Hirnarterienaneurysmen, zerebralen und spinalen Gefäßmissbildungen	Hier werden Gefäßaussackungen im Gehirn mit speziellen Metallspiralen verschlossen. Das Neurokardiovaskuläre Zentrum im AGAPLESION BETHESDA KRANKENHAUS WUPPERTAL ist eine hochspezialisierte Einrichtung, die sich auf die Diagnose und Behandlung von Gefäßerkrankungen von Kopf bis Fuß konzentriert.
VR00	Erweiterung von Einengungen der Blutgefäße durch Ballonkatheter	
VR08	Fluoroskopie/Durchleuchtung als selbstständige Leistung	
VR00	Gezielte, durch Computertomographie gesteuerte Entnahme von Gewebeproben aus den wichtigsten Organsystemen	
VR41	Interventionelle Radiologie	
VR28	Intraoperative Anwendung der Verfahren	
VR25	Knochendichtemessung (alle Verfahren)	Die Knochendichtemessung führen wir mit Hilfe der Computertomographie durch.
VR01	Konventionelle Röntgenaufnahmen	
VR23	Magnetresonanztomographie (MRT) mit Kontrastmittel	
VR22	Magnetresonanztomographie (MRT), nativ	
VR24	Magnetresonanztomographie (MRT), Spezialverfahren	
VR43	Neuroradiologie	Im Bereich der Neuroradiologie liegt ein besonderer Schwerpunkt auf den interventionellen Verfahren.
VR16	Phlebographie	
VR00	Präoperative Lokalisation von Geschwülsten in der weiblichen Brust durch Einbringung von Markierungsdrähten	
VR07	Projektionsradiographie mit Spezialverfahren (Mammographie)	
VR00	Radiologisch gesteuerte Drainage von Blutergüssen und Abszessen mit Einbringung von Ableitungskathetern - auch an den Gallenwegen	
VR00	Interventionelle Schlaganfalltherapie mit Entfernung der Gerinnsel mittels Drahtretriever	
VR44	Teleradiologie	

## B-2.5 Fallzahlen Radiologie und Neuroradiologie

### Fallzahlen

Vollstationäre Fallzahl	0
Teilstationäre Fallzahl	0

## B-2.6 Hauptdiagnosen nach ICD

Trifft nicht zu.

## B-2.7 Durchgeführte Prozeduren nach OPS

### B-2.7.1 Durchgeführte Prozeduren nach OPS

Rang	OPS-301	Anzahl	Umgangssprachliche Bezeichnung
1	3-200	3649	Computertomographie (CT) des Schädels ohne Kontrastmittel
2	3-225	1629	Computertomographie (CT) des Bauches mit Kontrastmittel
3	3-222	1487	Computertomographie (CT) des Brustkorbes mit Kontrastmittel
4	3-203	696	Computertomographie (CT) der Wirbelsäule und des Rückenmarks ohne Kontrastmittel
5	3-820	633	Kernspintomographie (MRT) des Schädels mit Kontrastmittel
6	3-800	513	Kernspintomographie (MRT) des Schädels ohne Kontrastmittel
7	3-221	445	Computertomographie (CT) des Halses mit Kontrastmittel
8	3-802	435	Kernspintomographie (MRT) von Wirbelsäule und Rückenmark ohne Kontrastmittel
9	3-207	423	Computertomographie (CT) des Bauches ohne Kontrastmittel
10	3-205	309	Computertomographie (CT) des Muskel-Skelett-Systems ohne Kontrastmittel
11	3-202	261	Computertomographie (CT) des Brustkorbes ohne Kontrastmittel
12	3-841	259	Kernspintomographie (MRT) des Wirbelkanals mit Kontrastmittel
13	3-823	248	Kernspintomographie (MRT) von Wirbelsäule und Rückenmark mit Kontrastmittel
14	3-206	227	Computertomographie (CT) des Beckens ohne Kontrastmittel
15	3-843	219	Kernspintomographie (MRT) der Gallenwege und Ausführungswege der Bauchspeicheldrüse mit Kontrastmittel

### B-2.7.2 Weitere Kompetenzprozeduren (PDF-Sicht)

## B-2.8 Ambulante Behandlungsmöglichkeiten

Radiologische und Neuroradiologische Privatambulanz	
<b>Ambulanzart</b>	Privatambulanz (AM07)
<b>Angebotene Leistung</b>	Arteriographie (VR15)
<b>Angebotene Leistung</b>	Computertomographie (CT) mit Kontrastmittel (VR11)
<b>Angebotene Leistung</b>	Computertomographie (CT), nativ (VR10)
<b>Angebotene Leistung</b>	Computertomographie (CT), Spezialverfahren (VR12)
<b>Angebotene Leistung</b>	Endovaskuläre Behandlung von Hirnarterienaneurysmen, zerebralen und spinalen Gefäßmissbildungen (VR46)
<b>Angebotene Leistung</b>	Interventionelle Radiologie (VR41)
<b>Angebotene Leistung</b>	Knochendichtemessung (alle Verfahren) (VR25)
<b>Angebotene Leistung</b>	Konventionelle Röntgenaufnahmen (VR01)
<b>Angebotene Leistung</b>	Magnetresonanztomographie (MRT) mit Kontrastmittel (VR23)
<b>Angebotene Leistung</b>	Magnetresonanztomographie (MRT), nativ (VR22)
<b>Angebotene Leistung</b>	Magnetresonanztomographie (MRT), Spezialverfahren (VR24)
<b>Angebotene Leistung</b>	Phlebographie (VR16)
<b>Angebotene Leistung</b>	Projektionsradiographie mit Spezialverfahren (Mammographie) (VR07)
<b>Angebotene Leistung</b>	Spezialsprechstunde (VR40)

#### Vor- und nachstationäre Leistungen nach § 115a SGB V

Ambulanzart

Vor- und nachstationäre Leistungen nach § 115a SGB V (AM11)

### B-2.9 Ambulante Operationen nach § 115b SGB V

Trifft nicht zu.

### B-2.10 Zulassung zum Durchgangs-Arztverfahren der Berufsgenossenschaft

#### Zulassung vorhanden

Ärztin oder Arzt mit ambulanter D-Arzt-Zulassung vorhanden

Nein

Stationäre BG-Zulassung vorhanden

Nein

### B-2.11 Personelle Ausstattung

#### B-2.11.1 Ärztinnen und Ärzte

Die maßgebliche wöchentliche Arbeitszeit für Ärzte und Ärztinnen beträgt 42 Stunden.

#### Ärztinnen und Ärzte insgesamt (ohne Belegärzte) in Vollkräften

Anzahl Vollkräfte: 4,48

#### Personal aufgeteilt nach:

Versorgungsform	Anzahl Vollkräfte	Kommentar
Stationär	4,48	
Ambulant	0	

Beschäftigungsverhältnis	Anzahl Vollkräfte	Kommentar
Direkt	4,48	
Nicht Direkt	0	

Anzahl stationäre Fälle je stationäre Vollkraft: 0

#### Davon Fachärztinnen und Fachärzte in Vollkräften

Anzahl Vollkräfte: 3,89

**Personal aufgeteilt nach:**

Versorgungsform	Anzahl Vollkräfte	Kommentar
Stationär	3,89	
Ambulant	0	

Beschäftigungsverhältnis	Anzahl Vollkräfte	Kommentar
Direkt	3,89	
Nicht Direkt	0	

Anzahl stationäre Fälle je stationäre Vollkraft: 0

**Belegärztinnen und Belegärzte (nach § 121 SGB V) in Personen zum Stichtag 31. Dezember des Berichtsjahres**

Anzahl: 0

**Anzahl stationäre Fälle je Person:**

**Ärztliche Fachexpertise der Abteilung: Fachweiterbildungen**

Nr.	Facharztbezeichnung (Gebiete, Facharzt- und Schwerpunktkompetenzen)
AQ54	Radiologie
AQ56	Radiologie, SP Neuroradiologie

**Ärztliche Fachexpertise der Abteilung: Zusatz-Weiterbildungen**

**B-2.11.2 Pflegepersonal**

Die maßgebliche wöchentliche Arbeitszeit beträgt 38,5 Stunden.

**Gesundheits- und Krankenpflegerinnen und Gesundheits- und Krankenpfleger in Vollkräften**

Ausbildungsdauer: 3 Jahre

**Personal in Fachabteilung**

Anzahl Vollkräfte: 0

**Personal aufgeteilt nach:**

Versorgungsform	Anzahl Vollkräfte	Kommentar
Stationär	0	In der Klinik für Radiologie und Neuroradiologie sind Medizinisch-technische Radiologieassistentinnen und -assistenten beschäftigt.

Ambulant	0	
----------	---	--

Beschäftigungsverhältnis	Anzahl Vollkräfte	Kommentar
Direkt	0	
Nicht Direkt	0	

**Anzahl stationäre Fälle je stationäre Vollkraft:**

**Medizinische Fachangestellte in Vollkräften**

**Ausbildungsdauer:** 3 Jahre

**Personal in Fachabteilung**  
**Anzahl Vollkräfte:** 1,11

**Kommentar:** MTRA

**Personal aufgeteilt nach:**

Versorgungsform	Anzahl Vollkräfte	Kommentar
Stationär	1,11	
Ambulant	0	

Beschäftigungsverhältnis	Anzahl Vollkräfte	Kommentar
Direkt	1,11	
Nicht Direkt	0	

**Anzahl stationäre Fälle je stationäre Vollkraft:** 0

**Pflegerische Fachexpertise der Abteilung: Fachweiterbildungen/akad. Abschlüsse**

**Pflegerische Fachexpertise der Abteilung: Zusatzqualifikation**

**B-2.11.3      Ausgewähltes therapeutisches Personal in Psychiatrie und Psychosomatik**

**Psychiatrische / psychosomatische Fachabteilung:**      Nein

## B-3 Innere Medizin

### B-3.1 Allgemeine Angaben Innere Medizin


#### Allgemeine Angaben zur Organisationseinheit / Fachabteilung

<b>Fachabteilung</b>	Innere Medizin
<b>Fachabteilungsschlüssel</b>	0100 0103 0107 0108 0114 0151 0153 0300 0700 0800 1400 3600 3601 3603 3750 3752
<b>Art</b>	Hauptabteilung

#### Ärztliche Leitung

##### Chefärztin oder Chefarzt

<b>Funktion</b>	Chefarzt
<b>Titel, Vorname, Name</b>	Professor Dr. Bernd Sanner
<b>Telefon</b>	0202/290-2002
<b>E-Mail</b>	<a href="mailto:bernd.sanner@agaplesion.de">bernd.sanner@agaplesion.de</a>
<b>Straße/Nr</b>	Hainstr. 35
<b>PLZ/Ort</b>	42109 Wuppertal
<b>Homepage</b>	<a href="https://www.bethesda-wuppertal.de/leistungsspektrum/fachabteilungen/medizinische-klinik">https://www.bethesda-wuppertal.de/leistungsspektrum/fachabteilungen/medizinische-klinik</a>



### B-3.2 Zielvereinbarungen mit leitenden Ärztinnen und Ärzten

#### Angaben zu Zielvereinbarungen

<b>Zielvereinbarung gemäß DKG</b>	Ja
-----------------------------------	----

### B-3.3 Medizinische Leistungsangebote Innere Medizin

Nr.	Medizinische Leistungsangebote Innere Medizin	Kommentar
VI29	Behandlung von Blutvergiftung/Sepsis	
VI43	Chronisch entzündliche Darmerkrankungen	
VI07	Diagnostik und Therapie der Hypertonie (Hochdruckkrankheit)	



Nr.	Medizinische Leistungsangebote Innere Medizin	Kommentar
VI02	Diagnostik und Therapie der pulmonalen Herzkrankheit und von Krankheiten des Lungenkreislaufes	
VI22	Diagnostik und Therapie von Allergien	
VI10	Diagnostik und Therapie von endokrinen Ernährungs- und Stoffwechselkrankheiten	
VI15	Diagnostik und Therapie von Erkrankungen der Atemwege und der Lunge	
VI14	Diagnostik und Therapie von Erkrankungen der Leber, der Galle und des Pankreas	
VI12	Diagnostik und Therapie von Erkrankungen des Darmausgangs	
VI11	Diagnostik und Therapie von Erkrankungen des Magen-Darm-Traktes (Gastroenterologie)	Der interdisziplinäre Funktionsbereich ermöglicht alle diagnostischen und interventionellen endoskopischen Verfahren und die gastroenterologische Funktionsdiagnostik. Eine 24-Stunden-Notfallbereitschaft ist selbstverständlich.
VI33	Diagnostik und Therapie von Gerinnungsstörungen	
VI09	Diagnostik und Therapie von hämatologischen Erkrankungen	
VI19	Diagnostik und Therapie von infektiösen und parasitären Krankheiten	
VI16	Diagnostik und Therapie von Krankheiten der Pleura	
VI08	Diagnostik und Therapie von Nierenerkrankungen	
VI18	Diagnostik und Therapie von onkologischen Erkrankungen	Neben dem oben genannten Spektrum diagnostiziert und behandelt die Klinik für Innere Medizin Patienten mit sogenannten hämatologischen Erkrankungen des Blutes ebenso wie onkologische, also bösartige Organerkrankungen - letztere auch mit dem Einsatz von Chemotherapie.
VI06	Diagnostik und Therapie von zerebrovaskulären Krankheiten	
VI35	Endoskopie	
VI20	Intensivmedizin	
VX00	Notfallmedizin	
VI38	Palliativmedizin	
VI27	Spezialsprechstunde	für spezifische Patientengruppen
VC05	Schrittmachereingriffe	
VC06	Defibrillatöreingriffe	
VI13	Diagnostik und Therapie von Krankheiten des Peritoneums	
VI17	Diagnostik und Therapie von rheumatologischen Erkrankungen	
VI21	Betreuung von Patientinnen und Patienten vor und nach Transplantation	
VI30	Diagnostik und Therapie von Autoimmunerkrankungen	
VI31	Diagnostik und Therapie von Herzrhythmusstörungen	

Nr.	Medizinische Leistungsangebote Innere Medizin	Kommentar
VI34	Elektrophysiologie	
VI39	Physikalische Therapie	
VI42	Transfusionsmedizin	
VR02	Native Sonographie	
VR03	Eindimensionale Dopplersonographie	
VU01	Diagnostik und Therapie von tubulointerstitiellen Nierenkrankheiten	
VU02	Diagnostik und Therapie von Niereninsuffizienz	
VR00	Einbringen von "Drahtstents" in eingeengte Gefäßabschnitte über Katheter	
VR00	Erweiterung von Einengungen der Blutgefäße durch Ballonkatheter	
VR00	Radiologisch gesteuerte Drainage von Blutergüssen und Abszessen mit Einbringung von Ableitungskathetern - auch an den Gallenwegen	
VX00	Intensivmedizinische Therapie	
VI32	Diagnostik und Therapie von Schlafstörungen/Schlafmedizin	
VN22	Schlafmedizin	Durch die Fachgesellschaft zertifiziertes Schlafmedizinisches Zentrum
VI24	Diagnostik und Therapie von geriatrischen Erkrankungen	
VR06	Endosonographie	

### B-3.5 Fallzahlen Innere Medizin

Fallzahlen	
Vollstationäre Fallzahl	5178
Teilstationäre Fallzahl	0

### B-3.6 Hauptdiagnosen nach ICD

#### B-3.6.1 Hauptdiagnosen nach ICD

Rang	ICD-10	Fallzahl	Umgangssprachliche Bezeichnung
1	I50	419	Herzschwäche
2	J44	285	Sonstige anhaltende (chronische) Lungenkrankheit mit Verengung der Atemwege - COPD
3	I10	186	Bluthochdruck ohne bekannte Ursache
4	I48	186	Herzrhythmusstörung, ausgehend von den Vorhöfen des Herzens
5	J18	158	Lungenentzündung, Krankheitserreger vom Arzt nicht näher bezeichnet
6	R55	152	Ohnmachtsanfall bzw. Kollaps
7	E86	145	Flüssigkeitsmangel
8	N39	145	Sonstige Krankheit der Niere, der Harnwege bzw. der Harnblase
9	I26	116	Verschluss eines Blutgefäßes in der Lunge durch ein Blutgerinnsel - Lungenembolie
10	J12	115	Lungenentzündung, ausgelöst durch Viren
11	K92	114	Sonstige Krankheit des Verdauungstraktes
12	G47	101	Schlafstörung

Rang	ICD-10	Fallzahl	Umgangssprachliche Bezeichnung
13	K29	101	Schleimhautentzündung des Magens bzw. des Zwölffingerdarms
14	K80	101	Gallensteinleiden
15	I21	87	Akuter Herzinfarkt

### B-3.6.2 Weitere Kompetenzdiagnosen (PDF-Sicht)

## B-3.7 Durchgeführte Prozeduren nach OPS

### B-3.7.1 Durchgeführte Prozeduren nach OPS

Rang	OPS-301	Anzahl	Umgangssprachliche Bezeichnung
1	9-984	1635	Pflegebedürftigkeit
2	1-632	1029	Untersuchung der Speiseröhre, des Magens und des Zwölffingerdarms durch eine Spiegelung
3	8-930	1015	Intensivmedizinische Überwachung von Atmung, Herz und Kreislauf ohne Messung des Drucks in der Lungenschlagader und im rechten Vorhof des Herzens
4	1-440	764	Entnahme einer Gewebeprobe (Biopsie) aus dem oberem Verdauungstrakt, den Gallengängen bzw. der Bauchspeicheldrüse bei einer Spiegelung
5	1-620	687	Untersuchung der Luftröhre und der Bronchien durch eine Spiegelung
6	8-98g	530	Komplexbehandlung bei Besiedelung oder Infektion mit nicht multiresistenten isolationspflichtigen Erregern
7	3-052	525	Ultraschall des Herzens (Echokardiographie) von der Speiseröhre aus - TEE
8	1-650	521	Untersuchung des Dickdarms durch eine Spiegelung - Koloskopie
9	8-98f	341	Aufwendige intensivmedizinische Komplexbehandlung (Basisprozedur)
10	8-800	326	Übertragung (Transfusion) von Blut, roten Blutkörperchen bzw. Blutplättchen eines Spenders auf einen Empfänger
11	8-831	270	Legen bzw. Wechsel eines Schlauches (Katheter), der in den großen Venen platziert ist
12	9-401	251	Behandlungsverfahren zur Erhaltung und Förderung alltagspraktischer und sozialer Fertigkeiten - Psychosoziale Intervention
13	1-710	247	Messung der Lungenfunktion in einer luftdichten Kabine - Ganzkörperplethysmographie
14	1-444	234	Entnahme einer Gewebeprobe (Biopsie) aus dem unteren Verdauungstrakt bei einer Spiegelung
15	1-790	226	Untersuchung von Hirn-, Herz-, Muskel- bzw. Atmungsvorgängen während des Schlafes

### B-3.7.2 Weitere Kompetenzprozeduren (PDF-Sicht)

## B-3.8 Ambulante Behandlungsmöglichkeiten

### Ambulante Sprechstunde Diakonissen

<b>Ambulanzart</b>	Ermächtigung zur ambulanten Behandlung nach § 116 SGB V bzw. § 31a Absatz 1 Ärzte-ZV (besondere Untersuchungs- und Behandlungsmethoden oder Kenntnisse von Krankenhausärztinnen und Krankenhausärzten) (AM04)
<b>Kommentar</b>	Ambulante Versorgung des begrenzten Personenkreises der im Diakoniewerk untergebrachten Ruhestandsschwestern
<b>Angebotene Leistung</b>	Spezialsprechstunde (VI27)

#### Ermächtigungsambulanz Gastroenterologie

<b>Ambulanzart</b>	Ermächtigung zur ambulanten Behandlung nach § 116 SGB V bzw. § 31a Absatz 1 Ärzte-ZV (besondere Untersuchungs- und Behandlungsmethoden oder Kenntnisse von Krankenhausärztinnen und Krankenhausärzten) (AM04)
<b>Kommentar</b>	Durchführung von Magenspiegelungen
<b>Angebotene Leistung</b>	Diagnostik und Therapie von Erkrankungen des Magen-Darm-Traktes (Gastroenterologie) (VI11)

#### Ermächtigungsambulanz Herzschrittmacher

<b>Ambulanzart</b>	Ermächtigung zur ambulanten Behandlung nach § 116 SGB V bzw. § 31a Absatz 1 Ärzte-ZV (besondere Untersuchungs- und Behandlungsmethoden oder Kenntnisse von Krankenhausärztinnen und Krankenhausärzten) (AM04)
<b>Kommentar</b>	Ambulante Kontrolluntersuchungen und Programmierung von im AGAPLESION Bethesda Krankenhaus implantierten Herzschrittmachern.
<b>Angebotene Leistung</b>	Diagnostik und Therapie von Herzrhythmusstörungen (VI31)

### Internistische Ambulanz für vor- oder nachstationäre Leistungen

<b>Ambulanzart</b>	Vor- und nachstationäre Leistungen nach § 115a SGB V (AM11)
<b>Kommentar</b>	Fünf Tage vor und bis sieben Mal innerhalb von 14 Tagen nach einer stationären Behandlung besteht die Möglichkeit aufgrund derselben Erkrankung in unserem Haus ambulant behandelt zu werden. Die Terminierung erfolgt in unserer zentralen Terminambulanz.
<b>Angebotene Leistung</b>	Behandlung von Blutvergiftung/Sepsis (VI29)
<b>Angebotene Leistung</b>	Chronisch entzündliche Darmerkrankungen (VI43)
<b>Angebotene Leistung</b>	Diagnostik und Therapie der Hypertonie (Hochdruckkrankheit) (VI07)
<b>Angebotene Leistung</b>	Diagnostik und Therapie der pulmonalen Herzkrankheit und von Krankheiten des Lungenkreislaufes (VI02)
<b>Angebotene Leistung</b>	Diagnostik und Therapie von Autoimmunerkrankungen (VI30)
<b>Angebotene Leistung</b>	Diagnostik und Therapie von endokrinen Ernährungs- und Stoffwechselkrankheiten (VI10)
<b>Angebotene Leistung</b>	Diagnostik und Therapie von Erkrankungen der Atemwege und der Lunge (VI15)
<b>Angebotene Leistung</b>	Diagnostik und Therapie von Erkrankungen der Leber, der Galle und des Pankreas (VI14)
<b>Angebotene Leistung</b>	Diagnostik und Therapie von Erkrankungen des Darmausgangs (VI12)
<b>Angebotene Leistung</b>	Diagnostik und Therapie von Erkrankungen des Magen-Darm-Traktes (Gastroenterologie) (VI11)
<b>Angebotene Leistung</b>	Diagnostik und Therapie von Gerinnungsstörungen (VI33)
<b>Angebotene Leistung</b>	Diagnostik und Therapie von hämatologischen Erkrankungen (VI09)
<b>Angebotene Leistung</b>	Diagnostik und Therapie von Herzrhythmusstörungen (VI31)
<b>Angebotene Leistung</b>	Diagnostik und Therapie von ischämischen Herzkrankheiten (VI01)
<b>Angebotene Leistung</b>	Diagnostik und Therapie von Krankheiten der Arterien, Arteriolen und Kapillaren (VI04)
<b>Angebotene Leistung</b>	Diagnostik und Therapie von Krankheiten der Pleura (VI16)
<b>Angebotene Leistung</b>	Diagnostik und Therapie von Krankheiten der Venen, der Lymphgefäße und der Lymphknoten (VI05)
<b>Angebotene Leistung</b>	Diagnostik und Therapie von Krankheiten des Peritoneums (VI13)
<b>Angebotene Leistung</b>	Diagnostik und Therapie von Nierenerkrankungen (VI08)
<b>Angebotene Leistung</b>	Diagnostik und Therapie von onkologischen Erkrankungen (VI18)
<b>Angebotene Leistung</b>	Diagnostik und Therapie von rheumatologischen Erkrankungen (VI17)
<b>Angebotene Leistung</b>	Diagnostik und Therapie von Schlafstörungen/Schlafmedizin (VI32)
<b>Angebotene Leistung</b>	Diagnostik und Therapie von sonstigen Formen der Herzkrankheit (VI03)
<b>Angebotene Leistung</b>	Diagnostik und Therapie von zerebrovaskulären Krankheiten (VI06)
<b>Angebotene Leistung</b>	Endoskopie (VI35)
<b>Angebotene Leistung</b>	Palliativmedizin (VI38)
<b>Angebotene Leistung</b>	Transfusionsmedizin (VI42)

<b>internistische Notfallambulanz</b>	
<b>Ambulanzart</b>	Notfallambulanz (24h) (AM08)
<b>Angebotene Leistung</b>	Behandlung von Blutvergiftung/Sepsis (VI29)
<b>Angebotene Leistung</b>	Chronisch entzündliche Darmerkrankungen (VI43)
<b>Angebotene Leistung</b>	Diagnostik und Therapie der Hypertonie (Hochdruckkrankheit) (VI07)
<b>Angebotene Leistung</b>	Diagnostik und Therapie der pulmonalen Herzkrankheit und von Krankheiten des Lungenkreislaufes (VI02)
<b>Angebotene Leistung</b>	Diagnostik und Therapie von Autoimmunerkrankungen (VI30)
<b>Angebotene Leistung</b>	Diagnostik und Therapie von endokrinen Ernährungs- und Stoffwechselkrankheiten (VI10)
<b>Angebotene Leistung</b>	Diagnostik und Therapie von Erkrankungen der Atemwege und der Lunge (VI15)
<b>Angebotene Leistung</b>	Diagnostik und Therapie von Erkrankungen der Leber, der Galle und des Pankreas (VI14)
<b>Angebotene Leistung</b>	Diagnostik und Therapie von Erkrankungen des Darmausgangs (VI12)
<b>Angebotene Leistung</b>	Diagnostik und Therapie von Erkrankungen des Magen-Darm-Traktes (Gastroenterologie) (VI11)
<b>Angebotene Leistung</b>	Diagnostik und Therapie von Gerinnungsstörungen (VI33)
<b>Angebotene Leistung</b>	Diagnostik und Therapie von hämatologischen Erkrankungen (VI09)
<b>Angebotene Leistung</b>	Diagnostik und Therapie von Herzrhythmusstörungen (VI31)
<b>Angebotene Leistung</b>	Diagnostik und Therapie von infektiösen und parasitären Krankheiten (VI19)
<b>Angebotene Leistung</b>	Diagnostik und Therapie von ischämischen Herzkrankheiten (VI01)
<b>Angebotene Leistung</b>	Diagnostik und Therapie von Krankheiten der Arterien, Arteriolen und Kapillaren (VI04)
<b>Angebotene Leistung</b>	Diagnostik und Therapie von Krankheiten der Pleura (VI16)
<b>Angebotene Leistung</b>	Diagnostik und Therapie von Krankheiten der Venen, der Lymphgefäße und der Lymphknoten (VI05)
<b>Angebotene Leistung</b>	Diagnostik und Therapie von Krankheiten des Peritoneums (VI13)
<b>Angebotene Leistung</b>	Diagnostik und Therapie von Nierenerkrankungen (VI08)
<b>Angebotene Leistung</b>	Diagnostik und Therapie von onkologischen Erkrankungen (VI18)
<b>Angebotene Leistung</b>	Diagnostik und Therapie von rheumatologischen Erkrankungen (VI17)
<b>Angebotene Leistung</b>	Diagnostik und Therapie von Schlafstörungen/Schlafmedizin (VI32)
<b>Angebotene Leistung</b>	Diagnostik und Therapie von sonstigen Formen der Herzkrankheit (VI03)
<b>Angebotene Leistung</b>	Diagnostik und Therapie von zerebrovaskulären Krankheiten (VI06)
<b>Angebotene Leistung</b>	Endoskopie (VI35)
<b>Angebotene Leistung</b>	Intensivmedizin (VI20)
<b>Angebotene Leistung</b>	Palliativmedizin (VI38)
<b>Angebotene Leistung</b>	Radiologisch gesteuerte Drainage von Blutergüssen und Abszessen mit Einbringung von Ableitungskathetern - auch an den Gallenwegen (VR00)
<b>Angebotene Leistung</b>	Transfusionsmedizin (VI42)

<b>Internistische Privatambulanz</b>	
<b>Ambulanzart</b>	Privatambulanz (AM07)
<b>Kommentar</b>	Behandlung internistischer Privatpatienten, Termin bitte über das Sekretariat der Fachabteilung vereinbaren
<b>Angebotene Leistung</b>	Behandlung von Blutvergiftung/Sepsis (VI29)
<b>Angebotene Leistung</b>	Chronisch entzündliche Darmerkrankungen (VI43)
<b>Angebotene Leistung</b>	Diagnostik und Therapie der Hypertonie (Hochdruckkrankheit) (VI07)
<b>Angebotene Leistung</b>	Diagnostik und Therapie der pulmonalen Herzkrankheit und von Krankheiten des Lungenkreislaufes (VI02)
<b>Angebotene Leistung</b>	Diagnostik und Therapie von Autoimmunerkrankungen (VI30)
<b>Angebotene Leistung</b>	Diagnostik und Therapie von endokrinen Ernährungs- und Stoffwechselkrankheiten (VI10)
<b>Angebotene Leistung</b>	Diagnostik und Therapie von Erkrankungen der Atemwege und der Lunge (VI15)
<b>Angebotene Leistung</b>	Diagnostik und Therapie von Erkrankungen der Leber, der Galle und des Pankreas (VI14)
<b>Angebotene Leistung</b>	Diagnostik und Therapie von Erkrankungen des Darmausgangs (VI12)
<b>Angebotene Leistung</b>	Diagnostik und Therapie von Erkrankungen des Magen-Darm-Traktes (Gastroenterologie) (VI11)
<b>Angebotene Leistung</b>	Diagnostik und Therapie von Gerinnungsstörungen (VI33)
<b>Angebotene Leistung</b>	Diagnostik und Therapie von hämatologischen Erkrankungen (VI09)
<b>Angebotene Leistung</b>	Diagnostik und Therapie von Herzrhythmusstörungen (VI31)
<b>Angebotene Leistung</b>	Diagnostik und Therapie von infektiösen und parasitären Krankheiten (VI19)
<b>Angebotene Leistung</b>	Diagnostik und Therapie von Krankheiten der Pleura (VI16)
<b>Angebotene Leistung</b>	Diagnostik und Therapie von Krankheiten des Peritoneums (VI13)
<b>Angebotene Leistung</b>	Diagnostik und Therapie von Nierenerkrankungen (VI08)
<b>Angebotene Leistung</b>	Diagnostik und Therapie von onkologischen Erkrankungen (VI18)
<b>Angebotene Leistung</b>	Diagnostik und Therapie von rheumatologischen Erkrankungen (VI17)
<b>Angebotene Leistung</b>	Diagnostik und Therapie von Schlafstörungen/Schlafmedizin (VI32)
<b>Angebotene Leistung</b>	Diagnostik und Therapie von sonstigen Formen der Herzkrankheit (VI03)
<b>Angebotene Leistung</b>	Diagnostik und Therapie von zerebrovaskulären Krankheiten (VI06)
<b>Angebotene Leistung</b>	Endoskopie (VI35)
<b>Angebotene Leistung</b>	Intensivmedizin (VI20)
<b>Angebotene Leistung</b>	Palliativmedizin (VI38)
<b>Angebotene Leistung</b>	Spezialsprechstunde (VI27)
<b>Angebotene Leistung</b>	Transfusionsmedizin (VI42)



### B-3.9 Ambulante Operationen nach § 115b SGB V

Rang	OPS-301	Anzahl	Umgangssprachliche Bezeichnung
1	1-650	1107	Untersuchung des Dickdarms durch eine Spiegelung - Koloskopie
2	5-469	13	Sonstige Operation am Darm
3	1-444	6	Entnahme einer Gewebeprobe (Biopsie) aus dem unteren Verdauungstrakt bei einer Spiegelung
4	1-440	5	Entnahme einer Gewebeprobe (Biopsie) aus dem oberem Verdauungstrakt, den Gallengängen bzw. der Bauchspeicheldrüse bei einer Spiegelung
5	5-452	< 4	Operative Entfernung oder Zerstörung von erkranktem Gewebe des Dickdarms

### B-3.10 Zulassung zum Durchgangs-Arztverfahren der Berufsgenossenschaft

#### Zulassung vorhanden

Ärztin oder Arzt mit ambulanter D-Arzt-Zulassung vorhanden	Nein
Stationäre BG-Zulassung vorhanden	Nein

### B-3.11 Personelle Ausstattung

#### B-3.11.1 Ärztinnen und Ärzte

Die maßgebliche wöchentliche Arbeitszeit für Ärzte und Ärztinnen beträgt 42 Stunden.

#### Ärztinnen und Ärzte insgesamt (ohne Belegärzte) in Vollkräften

Anzahl Vollkräfte: 26,64

#### Personal aufgeteilt nach:

Versorgungsform	Anzahl Vollkräfte	Kommentar
Stationär	26,64	
Ambulant	0	

Beschäftigungsverhältnis	Anzahl Vollkräfte	Kommentar
Direkt	26,64	
Nicht Direkt	0	

Anzahl stationäre Fälle je stationäre Vollkraft: 194,36937



### Davon Fachärztinnen und Fachärzte in Vollkräften

**Anzahl Vollkräfte:** 9,33

### Personal aufgeteilt nach:

Versorgungsform	Anzahl Vollkräfte	Kommentar
Stationär	9,33	
Ambulant	0	

Beschäftigungsverhältnis	Anzahl Vollkräfte	Kommentar
Direkt	9,33	
Nicht Direkt	0	

**Anzahl stationäre Fälle je stationäre Vollkraft:** 554,98392

### Ärztliche Fachexpertise der Abteilung: Fachweiterbildungen

Nr.	Facharztbezeichnung (Gebiete, Facharzt- und Schwerpunktkompetenzen)
AQ23	Innere Medizin
AQ26	Innere Medizin und Gastroenterologie
AQ28	Innere Medizin und Kardiologie
AQ24	Innere Medizin und Angiologie
AQ30	Innere Medizin und Pneumologie
AQ22	Hygiene und Umweltmedizin

### Ärztliche Fachexpertise der Abteilung: Zusatz-Weiterbildungen

Nr.	Zusatz-Weiterbildung
ZF15	Intensivmedizin
ZF22	Labordiagnostik – fachgebunden –
ZF30	Palliativmedizin
ZF38	Röntgendiagnostik – fachgebunden –
ZF39	Schlafmedizin
ZF25	Medikamentöse Tumorthherapie

### B-3.11.2 Pflegepersonal

Die maßgebliche wöchentliche Arbeitszeit beträgt 38,5 Stunden.

**Gesundheits- und Krankenpflegerinnen und Gesundheits- und Krankenpfleger in Vollkräften**

Ausbildungsdauer: 3 Jahre

**Personal in Fachabteilung**

Anzahl Vollkräfte: 81,94

**Personal aufgeteilt nach:**

Versorgungsform	Anzahl Vollkräfte	Kommentar
Stationär	81,94	
Ambulant	0	

Beschäftigungsverhältnis	Anzahl Vollkräfte	Kommentar
Direkt	81,94	
Nicht Direkt	0	

Anzahl stationäre Fälle je stationäre Vollkraft: 63,19258

**Altenpflegerinnen und Altenpfleger in Vollkräften**

Ausbildungsdauer: 3 Jahre

**Personal in Fachabteilung**

Anzahl Vollkräfte: 2,17

**Personal aufgeteilt nach:**

Versorgungsform	Anzahl Vollkräfte	Kommentar
Stationär	2,17	
Ambulant	0	

Beschäftigungsverhältnis	Anzahl Vollkräfte	Kommentar
Direkt	2,17	
Nicht Direkt	0	

**Anzahl stationäre Fälle je stationäre Vollkraft:** 2386,17512

### Krankenpflegehelferinnen und Krankenpflegehelfer in Vollkräften

**Ausbildungsdauer:** 1 Jahr

#### **Personal in Fachabteilung**

**Anzahl Vollkräfte:** 5,48

#### **Personal aufgeteilt nach:**

Versorgungsform	Anzahl Vollkräfte	Kommentar
Stationär	5,48	
Ambulant	0	

Beschäftigungsverhältnis	Anzahl Vollkräfte	Kommentar
Direkt	5,48	
Nicht Direkt	0	

**Anzahl stationäre Fälle je stationäre Vollkraft:** 944,89051

### Medizinische Fachangestellte in Vollkräften

**Ausbildungsdauer:** 3 Jahre

#### **Personal in Fachabteilung**

**Anzahl Vollkräfte:** 3,59

#### **Personal aufgeteilt nach:**

Versorgungsform	Anzahl Vollkräfte	Kommentar
Stationär	3,59	
Ambulant	0	

Beschäftigungsverhältnis	Anzahl Vollkräfte	Kommentar
Direkt	3,59	
Nicht Direkt	0	

**Anzahl stationäre Fälle je stationäre Vollkraft:** 1442,33983

### Pflegerische Fachexpertise der Abteilung: Fachweiterbildungen/akad. Abschlüsse

Nr.	Anerkannte Fachweiterbildung/zusätzlicher akademischer Abschluss
PQ04	Intensiv- und Anästhesiepflege
PQ08	Pflege im Operationsdienst
PQ05	Leitung einer Station/eines Bereiches
PQ12	Notfallpflege
PQ14	Hygienebeauftragte in der Pflege
PQ20	Praxisanleitung

### Pflegerische Fachexpertise der Abteilung: Zusatzqualifikation

Nr.	Zusatzqualifikation
ZP16	Wundmanagement
ZP18	Dekubitusmanagement
ZP05	Entlassungsmanagement
ZP13	Qualitätsmanagement
ZP04	Endoskopie/Funktionsdiagnostik
ZP22	Atmungstherapie
ZP30	Pflegeexpertin und Pflegeexperte Herzinsuffizienz (DGGP)
ZP01	Basale Stimulation
ZP14	Schmerzmanagement
ZP20	Palliative Care

#### B-3.11.3 Ausgewähltes therapeutisches Personal in Psychiatrie und Psychosomatik

**Psychiatrische / psychosomatische Fachabteilung:** Nein

## B-4 Kardiologie


### B-4.1 Allgemeine Angaben Kardiologie

#### Allgemeine Angaben zur Organisationseinheit / Fachabteilung


<b>Fachabteilung</b>	Kardiologie
<b>Fachabteilungsschlüssel</b>	0300 0100 0103 3600 3601 3603 3750
<b>Art</b>	Hauptabteilung

#### Ärztliche Leitung


##### Chefärztin oder Chefarzt

<b>Funktion</b>	Chefarzt	
<b>Titel, Vorname, Name</b>	Prof. Dr. med. Bernd Sanner	
<b>Telefon</b>	0202/290-2002	
<b>E-Mail</b>	<a href="mailto:bernd.sanner@agaplesion.de">bernd.sanner@agaplesion.de</a>	
<b>Straße/Nr</b>	Hainstr. 35	
<b>PLZ/Ort</b>	42109 Wuppertal	
<b>Homepage</b>	<a href="https://www.bethesda-wuppertal.de/leistungsspektrum/fachabteilungen/kardiologisches-zentrum-elberfeld">https://www.bethesda-wuppertal.de/leistungsspektrum/fachabteilungen/kardiologisches-zentrum-elberfeld</a>	

##### Chefärztin oder Chefarzt

<b>Funktion</b>	Chefarzt	
<b>Titel, Vorname, Name</b>	Dr. med. Jawed Arjumand	
<b>Telefon</b>	0202/290-0	
<b>E-Mail</b>	<a href="mailto:jawed.arjumand@agaplesion.de">jawed.arjumand@agaplesion.de</a>	
<b>Straße/Nr</b>	Hainstrasse 35	
<b>PLZ/Ort</b>	42109 Wuppertal	
<b>Homepage</b>	<a href="http://www.bethesda-wuppertal.de">http://www.bethesda-wuppertal.de</a>	

##### Chefärztin oder Chefarzt

<b>Funktion</b>	Leitender Arzt	
<b>Titel, Vorname, Name</b>	Dr. med. Roger Gerke	
<b>Telefon</b>	0202/290-0	
<b>E-Mail</b>	<a href="mailto:herzkatheterlabor@bethesda-wuppertal.de">herzkatheterlabor@bethesda-wuppertal.de</a>	
<b>Straße/Nr</b>	Hainstrasse 35	
<b>PLZ/Ort</b>	42109 Wuppertal	
<b>Homepage</b>	<a href="http://www.bethesda-wuppertal.de">http://www.bethesda-wuppertal.de</a>	

## B-4.2 Zielvereinbarungen mit leitenden Ärztinnen und Ärzten

### Angaben zu Zielvereinbarungen

Zielvereinbarung gemäß DKG Keine Vereinbarung geschlossen

## B-4.3 Medizinische Leistungsangebote Kardiologie

Nr.	Medizinische Leistungsangebote Kardiologie	Kommentar
VI07	Diagnostik und Therapie der Hypertonie (Hochdruckkrankheit)	Besondere Schwerpunkte stellen die Diagnostik und die Behandlung des Bluthochdrucks dar. Das Agaplesion Bethesda-Krankenhaus ist zertifiziertes Hypertoniezentrum und bietet für die Einstellung des Bluthochdrucks ein alternatives minimalinvasives Verfahren an -die Renale Denervation, kurz RDN genannt.
VI31	Diagnostik und Therapie von Herzrhythmusstörungen	
VI01	Diagnostik und Therapie von ischämischen Herzkrankheiten	Zentrale Komponenten der Kardiologischen Abteilung ist die Diagnostik einschließlich Linksherzkatheterisierung. Patienten erfahren rund um die Uhr eine intensive Betreuung durch Ärzte und Pflegekräfte, unterstützt durch moderne Medizintechnik.
VI04	Diagnostik und Therapie von Krankheiten der Arterien, Arteriolen und Kapillaren	Das Neurokardiovaskuläre Zentrum im AGAPLESION BETHESDA KRANKENHAUS WUPPERTAL ist eine hochspezialisierte Einrichtung, die sich gleichermaßen auf die Diagnose und Behandlung von Gefäßerkrankungen von Kopf bis Fuß konzentriert.
VI03	Diagnostik und Therapie von sonstigen Formen der Herzkrankheit	Schwerwiegende Herzrhythmusstörungen können ebenso behandelt werden wie Schlaganfälle oder schlaganfallgefährdete Patienten, Venenthrombosen und Lungenembolien.
VR00	Einbringen von "Drahtstents" in eingengte Gefäßabschnitte über Katheter	
VR00	Erweiterung von Einengungen der Blutgefäße durch Ballonkatheter	
VX00	Notfallmedizin	
VC05	Schrittmachereingriffe	
VC06	Defibrillatoreingriffe	

Nr.	Medizinische Leistungsangebote Kardiologie	Kommentar
VI02	Diagnostik und Therapie der pulmonalen Herzkrankheit und von Krankheiten des Lungenkreislaufes	Diagnostik und Therapie gemeinsam durch Kardiologen und Pneumologen
VI05	Diagnostik und Therapie von Krankheiten der Venen, der Lymphgefäße und der Lymphknoten	
VI06	Diagnostik und Therapie von zerebrovaskulären Krankheiten	
VI08	Diagnostik und Therapie von Nierenerkrankungen	

### B-4.5 Fallzahlen Kardiologie

Fallzahlen	
Vollstationäre Fallzahl	311
Teilstationäre Fallzahl	0

### B-4.6 Hauptdiagnosen nach ICD

#### B-4.6.1 Hauptdiagnosen nach ICD

Rang	ICD-10	Fallzahl	Umgangssprachliche Bezeichnung
1	I25	161	Herzkrankheit durch anhaltende (chronische) Durchblutungsstörungen des Herzens
2	I26	24	Verschluss eines Blutgefäßes in der Lunge durch ein Blutgerinnsel - Lungenembolie
3	I48	17	Herzrhythmusstörung, ausgehend von den Vorhöfen des Herzens
4	Q21	12	Angeborene Fehlbildungen der Herzscheidewände
5	I20	11	Anfallsartige Enge und Schmerzen in der Brust - Angina pectoris
6	I10	10	Bluthochdruck ohne bekannte Ursache
7	T82	9	Komplikationen durch eingepflanzte Fremdeile wie Herzklappen oder Herzschrittmacher oder durch Verpflanzung von Gewebe im Herzen bzw. in den Blutgefäßen
8	Z45	9	Anpassung und Handhabung eines in den Körper eingepflanzten medizinischen Gerätes
9	A46	8	Wundrose - Erysipel
10	I35	7	Krankheit der Aortenklappe, nicht als Folge einer bakteriellen Krankheit durch Streptokokken verursacht
11	I42	7	Krankheit der Herzmuskulatur (Kardiomyopathie) ohne andere Ursache
12	I34	4	Krankheit der linken Vorhofklappe, nicht als Folge einer bakteriellen Krankheit durch Streptokokken verursacht
13	L03	4	Eitrige, sich ohne klare Grenzen ausbreitende Entzündung in tiefer liegendem Gewebe - Phlegmone
14	D68	< 4	Sonstige Störung der Blutgerinnung
15	E10	< 4	Zuckerkrankheit, die von Anfang an mit Insulin behandelt werden muss - Diabetes Typ-1

#### B-4.6.2 Weitere Kompetenzdiagnosen (PDF-Sicht)

#### B-4.7 Durchgeführte Prozeduren nach OPS

##### B-4.7.1 Durchgeführte Prozeduren nach OPS

Rang	OPS-301	Anzahl	Umgangssprachliche Bezeichnung
1	1-275	794	Untersuchung der linken Herzhälfte mit einem über die Schlagader ins Herz gelegten Schlauch (Katheter)
2	8-83b	540	Zusatzinformationen zu Materialien
3	8-837	302	Behandlung am Herzen bzw. den Herzkranzgefäßen mit Zugang über einen Schlauch (Katheter) entlang der Blutgefäße
4	9-984	162	Pflegebedürftigkeit
5	1-279	58	Sonstige Untersuchung an Herz bzw. Gefäßen mit einem eingeführten Schlauch (Katheter)
6	9-401	38	Behandlungsverfahren zur Erhaltung und Förderung alltagspraktischer und sozialer Fertigkeiten - Psychosoziale Intervention
7	8-640	25	Behandlung von Herzrhythmusstörungen mit Stromstößen - Defibrillation
8	8-800	19	Übertragung (Transfusion) von Blut, roten Blutkörperchen bzw. Blutplättchen eines Spenders auf einen Empfänger
9	3-05g	15	Ultraschall der Blutgefäße durch Einführen eines Ultraschallgerätes in die Gefäße
10	5-377	11	Einsetzen eines Herzschrittmachers bzw. eines Impulsgebers (Defibrillator)
11	5-378	11	Entfernung, Wechsel bzw. Korrektur eines Herzschrittmachers oder Defibrillators
12	8-98g	10	Komplexbehandlung bei Besiedelung oder Infektion mit nicht multiresistenten isolationspflichtigen Erregern
13	5-865	9	Operative Abtrennung (Amputation) von Teilen des Fußes oder des gesamten Fußes
14	8-831	9	Legen bzw. Wechsel eines Schlauches (Katheter), der in den großen Venen platziert ist
15	8-020	7	Behandlung durch Einspritzen von Medikamenten in Organe bzw. Gewebe oder Entfernung von Ergüssen z.B. aus Gelenken

##### B-4.7.2 Weitere Kompetenzprozeduren (PDF-Sicht)

#### B-4.8 Ambulante Behandlungsmöglichkeiten

##### Ermächtigungsambulanz Herzschrittmacher

<b>Ambulanzart</b>	Ermächtigung zur ambulanten Behandlung nach § 116 SGB V bzw. § 31a Absatz 1 Ärzte-ZV (besondere Untersuchungs- und Behandlungsmethoden oder Kenntnisse von Krankenhausärztinnen und Krankenhausärzten) (AM04)
<b>Kommentar</b>	Ambulante Kontrolluntersuchungen und Programmierung von im AGAPLESION Bethesda Krankenhaus implantierten Herzschrittmachern.
<b>Angebotene Leistung</b>	Diagnostik und Therapie von Herzrhythmusstörungen (VI31)



#### Kardiologische Ambulanz für vor- oder nachstationäre Leistungen

<b>Ambulanzart</b>	Vor- und nachstationäre Leistungen nach § 115a SGB V (AM11)
<b>Kommentar</b>	Fünf Tage vor und bis sieben Mal innerhalb von 14 Tagen nach einer stationären Behandlung besteht die Möglichkeit aufgrund derselben Erkrankung in unserem Haus ambulant behandelt zu werden. Die Terminierung erfolgt in unserer zentralen Terminambulanz (s. Punkt A-9).
<b>Angebotene Leistung</b>	Defibrillatoreingriffe (VC06)
<b>Angebotene Leistung</b>	Diagnostik und Therapie der Hypertonie (Hochdruckkrankheit) (VI07)
<b>Angebotene Leistung</b>	Diagnostik und Therapie der pulmonalen Herzkrankheit und von Krankheiten des Lungenkreislaufes (VI02)
<b>Angebotene Leistung</b>	Diagnostik und Therapie von Herzrhythmusstörungen (VI31)
<b>Angebotene Leistung</b>	Diagnostik und Therapie von ischämischen Herzkrankheiten (VI01)
<b>Angebotene Leistung</b>	Diagnostik und Therapie von Krankheiten der Arterien, Arteriolen und Kapillaren (VI04)
<b>Angebotene Leistung</b>	Diagnostik und Therapie von Krankheiten der Venen, der Lymphgefäße und der Lymphknoten (VI05)
<b>Angebotene Leistung</b>	Diagnostik und Therapie von sonstigen Formen der Herzkrankheit (VI03)
<b>Angebotene Leistung</b>	Diagnostik und Therapie von zerebrovaskulären Krankheiten (VI06)
<b>Angebotene Leistung</b>	Schrittmachereingriffe (VC05)

#### Kardiologische Notfallambulanz

<b>Ambulanzart</b>	Notfallambulanz (24h) (AM08)
<b>Kommentar</b>	Behandlung kardiologischer Notfälle in unserer zentralen Notfallambulanz (s. Punkt A-9)
<b>Angebotene Leistung</b>	Defibrillatoreingriffe (VC06)
<b>Angebotene Leistung</b>	Diagnostik und Therapie der Hypertonie (Hochdruckkrankheit) (VI07)
<b>Angebotene Leistung</b>	Diagnostik und Therapie der pulmonalen Herzkrankheit und von Krankheiten des Lungenkreislaufes (VI02)
<b>Angebotene Leistung</b>	Diagnostik und Therapie von Herzrhythmusstörungen (VI31)
<b>Angebotene Leistung</b>	Diagnostik und Therapie von ischämischen Herzkrankheiten (VI01)
<b>Angebotene Leistung</b>	Diagnostik und Therapie von Krankheiten der Arterien, Arteriolen und Kapillaren (VI04)
<b>Angebotene Leistung</b>	Diagnostik und Therapie von Krankheiten der Venen, der Lymphgefäße und der Lymphknoten (VI05)
<b>Angebotene Leistung</b>	Diagnostik und Therapie von sonstigen Formen der Herzkrankheit (VI03)
<b>Angebotene Leistung</b>	Diagnostik und Therapie von zerebrovaskulären Krankheiten (VI06)
<b>Angebotene Leistung</b>	Schrittmachereingriffe (VC05)

### Kardiologische Privatambulanz

<b>Ambulanzart</b>	Privatambulanz (AM07)
<b>Kommentar</b>	Behandlung kardiologischer Privatpatienten
<b>Angebotene Leistung</b>	Defibrillatoreingriffe (VC06)
<b>Angebotene Leistung</b>	Diagnostik und Therapie der Hypertonie (Hochdruckkrankheit) (VI07)
<b>Angebotene Leistung</b>	Diagnostik und Therapie der pulmonalen Herzkrankheit und von Krankheiten des Lungenkreislaufes (VI02)
<b>Angebotene Leistung</b>	Diagnostik und Therapie von Herzrhythmusstörungen (VI31)
<b>Angebotene Leistung</b>	Diagnostik und Therapie von ischämischen Herzkrankheiten (VI01)
<b>Angebotene Leistung</b>	Diagnostik und Therapie von Krankheiten der Arterien, Arteriolen und Kapillaren (VI04)
<b>Angebotene Leistung</b>	Diagnostik und Therapie von Krankheiten der Venen, der Lymphgefäße und der Lymphknoten (VI05)
<b>Angebotene Leistung</b>	Diagnostik und Therapie von sonstigen Formen der Herzkrankheit (VI03)
<b>Angebotene Leistung</b>	Diagnostik und Therapie von zerebrovaskulären Krankheiten (VI06)
<b>Angebotene Leistung</b>	Schrittmachereingriffe (VC05)

### B-4.9 Ambulante Operationen nach § 115b SGB V

Rang	OPS-301	Anzahl	Umgangssprachliche Bezeichnung
1	1-275	501	Untersuchung der linken Herzhälfte mit einem über die Schlagader ins Herz gelegten Schlauch (Katheter)
2	3-605	16	Röntgendarstellung der Schlagadern im Becken mit Kontrastmittel
3	3-604	5	Röntgendarstellung der Schlagadern im Bauch mit Kontrastmittel
4	5-378	< 4	Entfernung, Wechsel bzw. Korrektur eines Herzschrittmachers oder Defibrillators

### B-4.10 Zulassung zum Durchgangs-Arztverfahren der Berufsgenossenschaft

#### Zulassung vorhanden

<b>Ärztin oder Arzt mit ambulanter D-Arzt-Zulassung vorhanden</b>	Nein
<b>Stationäre BG-Zulassung vorhanden</b>	Nein

### B-4.11 Personelle Ausstattung

#### B-4.11.1 Ärztinnen und Ärzte

Die Fachärztinnen und Fachärzte der Kardiologie sind in den Personaldaten der Inneren Medizin enthalten.

**Die maßgebliche wöchentliche Arbeitszeit für Ärzte und Ärztinnen beträgt 42 Stunden.**

#### Ärztinnen und Ärzte insgesamt (ohne Belegärzte) in Vollkräften

**Anzahl Vollkräfte:** 1,88

**Personal aufgeteilt nach:**

Versorgungsform	Anzahl Vollkräfte	Kommentar
Stationär	1,88	
Ambulant	0	

Beschäftigungsverhältnis	Anzahl Vollkräfte	Kommentar
Direkt	1,88	
Nicht Direkt	0	

**Anzahl stationäre Fälle je stationäre Vollkraft:** 165,42553

**Davon Fachärztinnen und Fachärzte in Vollkräften**

**Anzahl Vollkräfte:** 1,63

**Personal aufgeteilt nach:**

Versorgungsform	Anzahl Vollkräfte	Kommentar
Stationär	1,63	
Ambulant	0	

Beschäftigungsverhältnis	Anzahl Vollkräfte	Kommentar
Direkt	1,63	
Nicht Direkt	0	

**Anzahl stationäre Fälle je stationäre Vollkraft:** 190,79755

### Ärztliche Fachexpertise der Abteilung: Fachweiterbildungen

Nr.	Facharztbezeichnung (Gebiete, Facharzt- und Schwerpunktkompetenzen)
AQ23	Innere Medizin
AQ28	Innere Medizin und Kardiologie

### Ärztliche Fachexpertise der Abteilung: Zusatz-Weiterbildungen

#### B-4.11.2 Pflegepersonal

Die maßgebliche wöchentliche Arbeitszeit beträgt 38,5 Stunden.

#### Gesundheits- und Krankenpflegerinnen und Gesundheits- und Krankenpfleger in Vollkräften

Ausbildungsdauer: 3 Jahre

#### Personal in Fachabteilung

Anzahl Vollkräfte: 4,45

#### Personal aufgeteilt nach:

Versorgungsform	Anzahl Vollkräfte	Kommentar
Stationär	4,45	
Ambulant	0	

Beschäftigungsverhältnis	Anzahl Vollkräfte	Kommentar
Direkt	4,45	
Nicht Direkt	0	

Anzahl stationäre Fälle je stationäre Vollkraft: 69,88764

#### Krankenpflegehelferinnen und Krankenpflegehelfer in Vollkräften

Ausbildungsdauer: 1 Jahr

#### Personal in Fachabteilung

Anzahl Vollkräfte: 0,14

**Personal aufgeteilt nach:**

Versorgungsform	Anzahl Vollkräfte	Kommentar
Stationär	0,14	
Ambulant	0	

Beschäftigungsverhältnis	Anzahl Vollkräfte	Kommentar
Direkt	0,14	
Nicht Direkt	0	

**Anzahl stationäre Fälle je stationäre Vollkraft:** 2221,42857

**Medizinische Fachangestellte in Vollkräften**

**Ausbildungsdauer:** 3 Jahre

**Personal in Fachabteilung**

**Anzahl Vollkräfte:** 1,2

**Personal aufgeteilt nach:**

Versorgungsform	Anzahl Vollkräfte	Kommentar
Stationär	1,2	
Ambulant	0	

Beschäftigungsverhältnis	Anzahl Vollkräfte	Kommentar
Direkt	1,2	
Nicht Direkt	0	

**Anzahl stationäre Fälle je stationäre Vollkraft:** 259,16667

### **Pflegerische Fachexpertise der Abteilung: Fachweiterbildungen/akad. Abschlüsse**

<b>Nr.</b>	<b>Anerkannte Fachweiterbildung/zusätzlicher akademischer Abschluss</b>
PQ05	Leitung einer Station/eines Bereiches
PQ12	Notfallpflege
PQ14	Hygienebeauftragte in der Pflege
PQ20	Praxisanleitung

### **Pflegerische Fachexpertise der Abteilung: Zusatzqualifikation**

<b>Nr.</b>	<b>Zusatzqualifikation</b>
ZP30	Pflegeexpertin und Pflegeexperte Herzinsuffizienz (DGGP)
ZP20	Palliative Care

### **B-4.11.3 Ausgewähltes therapeutisches Personal in Psychiatrie und Psychosomatik**

**Psychiatrische / psychosomatische Fachabteilung:**      Nein

## B-5 Angiologie


### B-5.1 Allgemeine Angaben Angiologie

#### Allgemeine Angaben zur Organisationseinheit / Fachabteilung

<b>Fachabteilung</b>	Angiologie
<b>Fachabteilungsschlüssel</b>	3750 0100 0103 0300 3600 3601 3603
<b>Art</b>	Hauptabteilung

#### Ärztliche Leitung

##### Chefärztin oder Chefarzt

<b>Funktion</b>	Chefarzt	
<b>Titel, Vorname, Name</b>	Dr. med. Jawed Arjumand	
<b>Telefon</b>	0202/290-0	
<b>E-Mail</b>	<a href="mailto:jawed.arjumand@agaplesion.de">jawed.arjumand@agaplesion.de</a>	
<b>Straße/Nr</b>	Hainstr. 35	
<b>PLZ/Ort</b>	42109 Wuppertal	
<b>Homepage</b>	<a href="https://www.bethesda-wuppertal.de/leistungsspektrum/fachabteilungen/klinik-fuer-angiologie-und-interventionelle-gefaessmedizin">https://www.bethesda-wuppertal.de/leistungsspektrum/fachabteilungen/klinik-fuer-angiologie-und-interventionelle-gefaessmedizin</a>	

### B-5.2 Zielvereinbarungen mit leitenden Ärztinnen und Ärzten

#### Angaben zu Zielvereinbarungen

<b>Zielvereinbarung gemäß DKG</b>	Ja
-----------------------------------	----

### B-5.3 Medizinische Leistungsangebote Angiologie

Nr.	Medizinische Leistungsangebote Angiologie	Kommentar
VI04	Diagnostik und Therapie von Krankheiten der Arterien, Arteriolen und Kapillaren	
VI05	Diagnostik und Therapie von Krankheiten der Venen, der Lymphgefäße und der Lymphknoten	
VI06	Diagnostik und Therapie von zerebrovaskulären Krankheiten	Das Neurokardiovaskuläre Zentrum im AGAPLESION BETHESDA KRANKENHAUS WUPPERTAL ist eine hochspezialisierte Einrichtung, die sich gleichermaßen auf die Diagnose und Behandlung von Gefäßerkrankungen von Kopf bis Fuß konzentriert.

Nr.	Medizinische Leistungsangebote Angiologie	Kommentar
VI07	Diagnostik und Therapie der Hypertonie (Hochdruckkrankheit)	
VI08	Diagnostik und Therapie von Nierenerkrankungen	
VR04	Duplexsonographie	

## B-5.5 Fallzahlen Angiologie

Fallzahlen	
Vollstationäre Fallzahl	634
Teilstationäre Fallzahl	0

## B-5.6 Hauptdiagnosen nach ICD

### B-5.6.1 Hauptdiagnosen nach ICD

Rang	ICD-10	Fallzahl	Umgangssprachliche Bezeichnung
1	I70	467	Verkalkung der Schlagadern - Arteriosklerose
2	I74	38	Verschluss einer Schlagader durch ein Blutgerinnsel
3	I65	29	Verschluss bzw. Verengung einer zum Gehirn führenden Schlagader ohne Entwicklung eines Schlaganfalls
4	I80	27	Verschluss einer Vene durch ein Blutgerinnsel (Thrombose) bzw. oberflächliche Venenentzündung
5	I87	20	Sonstige Venenkrankheit
6	I71	12	Aussackung (Aneurysma) bzw. Aufspaltung der Wandschichten der Hauptschlagader
7	I73	11	Sonstige Krankheit der Blutgefäße außer der großen, herznahen Schlagadern und Venen
8	I77	11	Sonstige Krankheit der großen bzw. kleinen Schlagadern
9	I89	11	Sonstige Krankheit der Lymphgefäße bzw. Lymphknoten, nicht durch Bakterien oder andere Krankheitserreger verursacht
10	I72	4	Sonstige Aussackung (Aneurysma) bzw. Aufspaltung der Wandschichten eines Blutgefäßes oder einer Herzkammer
11	I83	< 4	Krampfader der Beine
12	L97	< 4	Geschwür am Unterschenkel

### B-5.6.2 Weitere Kompetenzdiagnosen (PDF-Sicht)

## B-5.7 Durchgeführte Prozeduren nach OPS

### B-5.7.1 Durchgeführte Prozeduren nach OPS

Rang	OPS-301	Anzahl	Umgangssprachliche Bezeichnung
1	3-035	1738	Komplexe differenzialdiagnostische Sonographie des Gefäßsystems mit quantitativer Auswertung
2	8-836	761	Behandlung an einem Gefäß mit Zugang über einen Schlauch (Katheter)
3	3-607	541	Röntgendarstellung der Schlagadern der Beine mit Kontrastmittel
4	3-605	502	Röntgendarstellung der Schlagadern im Becken mit Kontrastmittel



Rang	OPS-301	Anzahl	Umgangssprachliche Bezeichnung
5	8-840	197	Einpflanzen von nicht medikamentenfreisetzenden Röhren (Stents) in Blutgefäße
6	8-83b	170	Zusatzinformationen zu Materialien
7	3-600	124	Röntgendarstellung der Schlagadern im Schädel mit Kontrastmittel
8	8-83c	90	Sonstige Behandlung an einem Gefäß mit Zugang über einen Schlauch (Katheter)
9	8-84d	87	(Perkutan-)transluminale Implantation von aus Einzeldrähten verwobenen Nitinolstents
10	3-601	58	Röntgendarstellung der Schlagadern des Halses mit Kontrastmittel
11	8-842	56	Einpflanzen von nicht medikamentenfreisetzenden Röhren (Stent-Graft) mit bedeckten Maschen in Blutgefäße
12	3-604	51	Röntgendarstellung der Schlagadern im Bauch mit Kontrastmittel
13	3-606	45	Röntgendarstellung der Schlagadern der Arme mit Kontrastmittel
14	3-608	25	Röntgendarstellung kleiner Schlagadern mit Kontrastmittel
15	5-38a	25	Einbringen spezieller Röhren (Stent-Prothesen) in ein Blutgefäß

### B-5.7.2 Weitere Kompetenzprozeduren (PDF-Sicht)

### B-5.8 Ambulante Behandlungsmöglichkeiten

#### Angiologische Ambulanz für vor- und nachstationäre Leistungen

<b>Ambulanzart</b>	Vor- und nachstationäre Leistungen nach § 115a SGB V (AM11)
<b>Angebotene Leistung</b>	Diagnostik und Therapie der Hypertonie (Hochdruckkrankheit) (VI07)
<b>Angebotene Leistung</b>	Diagnostik und Therapie von Gerinnungsstörungen (VI33)
<b>Angebotene Leistung</b>	Diagnostik und Therapie von Krankheiten der Arterien, Arteriolen und Kapillaren (VI04)
<b>Angebotene Leistung</b>	Diagnostik und Therapie von Krankheiten der Venen, der Lymphgefäße und der Lymphknoten (VI05)
<b>Angebotene Leistung</b>	Diagnostik und Therapie von Nierenerkrankungen (VI08)
<b>Angebotene Leistung</b>	Diagnostik und Therapie von zerebrovaskulären Krankheiten (VI06)

#### Angiologische Privatambulanz

<b>Ambulanzart</b>	Privatambulanz (AM07)
<b>Angebotene Leistung</b>	Diagnostik und Therapie der Hypertonie (Hochdruckkrankheit) (VI07)
<b>Angebotene Leistung</b>	Diagnostik und Therapie von Gerinnungsstörungen (VI33)
<b>Angebotene Leistung</b>	Diagnostik und Therapie von Krankheiten der Arterien, Arteriolen und Kapillaren (VI04)
<b>Angebotene Leistung</b>	Diagnostik und Therapie von Krankheiten der Venen, der Lymphgefäße und der Lymphknoten (VI05)
<b>Angebotene Leistung</b>	Diagnostik und Therapie von Nierenerkrankungen (VI08)

### Ermächtigungsambulanz Angiologie

<b>Ambulanzart</b>	Ermächtigung zur ambulanten Behandlung nach § 116a SGB V bzw. § 31 Absatz 1a Ärzte-ZV (Unterversorgung) (AM05)
<b>Kommentar</b>	Ultraschall, Doppler- und Duplexuntersuchungen von Gefäßen
<b>Angebotene Leistung</b>	Diagnostik und Therapie von Krankheiten der Arterien, Arteriolen und Kapillaren (VI04)
<b>Angebotene Leistung</b>	Diagnostik und Therapie von Krankheiten der Venen, der Lymphgefäße und der Lymphknoten (VI05)

## B-5.9 Ambulante Operationen nach § 115b SGB V

Trifft nicht zu.

## B-5.10 Zulassung zum Durchgangs-Arztverfahren der Berufsgenossenschaft

### Zulassung vorhanden

<b>Ärztin oder Arzt mit ambulanter D-Arzt-Zulassung vorhanden</b>	Nein
<b>Stationäre BG-Zulassung vorhanden</b>	Nein

## B-5.11 Personelle Ausstattung

### B-5.11.1 Ärztinnen und Ärzte

Die maßgebliche wöchentliche Arbeitszeit für Ärzte und Ärztinnen beträgt 42 Stunden.

### Ärztinnen und Ärzte insgesamt (ohne Belegärzte) in Vollkräften

Anzahl Vollkräfte: 5,4

#### Personal aufgeteilt nach:

Versorgungsform	Anzahl Vollkräfte	Kommentar
Stationär	5,4	
Ambulant	0	

Beschäftigungsverhältnis	Anzahl Vollkräfte	Kommentar
Direkt	5,4	
Nicht Direkt	0	

Anzahl stationäre Fälle je stationäre Vollkraft: 117,40741

**Davon Fachärztinnen und Fachärzte in Vollkräften**

**Anzahl Vollkräfte:** 3,13

**Personal aufgeteilt nach:**

Versorgungsform	Anzahl Vollkräfte	Kommentar
Stationär	3,13	
Ambulant	0	

Beschäftigungsverhältnis	Anzahl Vollkräfte	Kommentar
Direkt	3,13	
Nicht Direkt	0	

**Anzahl stationäre Fälle je stationäre Vollkraft:** 202,55591

**Ärztliche Fachexpertise der Abteilung: Fachweiterbildungen**

Nr.	Facharztbezeichnung (Gebiete, Facharzt- und Schwerpunktkompetenzen)
AQ23	Innere Medizin
AQ24	Innere Medizin und Angiologie
AQ28	Innere Medizin und Kardiologie

**Ärztliche Fachexpertise der Abteilung: Zusatz-Weiterbildungen**

Nr.	Zusatz-Weiterbildung	Kommentar
ZF31	Phlebologie	Phlebologie/Lymphologie
ZF28	Notfallmedizin	

**B-5.11.2 Pflegepersonal**

Die maßgebliche wöchentliche Arbeitszeit beträgt 38,5 Stunden.

**Gesundheits- und Krankenpflegerinnen und Gesundheits- und Krankenpfleger in Vollkräften**

**Ausbildungsdauer:** 3 Jahre

### Personal in Fachabteilung

Anzahl Vollkräfte: 6,93

### Personal aufgeteilt nach:

Versorgungsform	Anzahl Vollkräfte	Kommentar
Stationär	6,93	
Ambulant	0	

Beschäftigungsverhältnis	Anzahl Vollkräfte	Kommentar
Direkt	6,93	
Nicht Direkt	0	

Anzahl stationäre Fälle je stationäre Vollkraft: 91,48629

### Krankenpflegehelferinnen und Krankenpflegehelfer in Vollkräften

Ausbildungsdauer: 1 Jahr

### Personal in Fachabteilung

Anzahl Vollkräfte: 0,45

### Personal aufgeteilt nach:

Versorgungsform	Anzahl Vollkräfte	Kommentar
Stationär	0,45	
Ambulant	0	

Beschäftigungsverhältnis	Anzahl Vollkräfte	Kommentar
Direkt	0,45	
Nicht Direkt	0	

Anzahl stationäre Fälle je stationäre Vollkraft: 1408,88889

### Medizinische Fachangestellte in Vollkräften

**Ausbildungsdauer:** 3 Jahre

#### **Personal in Fachabteilung**

**Anzahl Vollkräfte:** 2,9

#### **Personal aufgeteilt nach:**

Versorgungsform	Anzahl Vollkräfte	Kommentar
Stationär	2,9	
Ambulant	0	

Beschäftigungsverhältnis	Anzahl Vollkräfte	Kommentar
Direkt	2,9	
Nicht Direkt	0	

**Anzahl stationäre Fälle je stationäre Vollkraft:** 218,62069

### **Pflegerische Fachexpertise der Abteilung: Fachweiterbildungen/akad. Abschlüsse**

Nr.	Anerkannte Fachweiterbildung/zusätzlicher akademischer Abschluss
PQ04	Intensiv- und Anästhesiepflege
PQ05	Leitung einer Station/eines Bereiches
PQ08	Pflege im Operationsdienst
PQ14	Hygienebeauftragte in der Pflege

### **Pflegerische Fachexpertise der Abteilung: Zusatzqualifikation**

Nr.	Zusatzqualifikation
ZP05	Entlassungsmanagement
ZP13	Qualitätsmanagement
ZP19	Sturzmanagement
ZP16	Wundmanagement

### **B-5.11.3 Ausgewähltes therapeutisches Personal in Psychiatrie und Psychosomatik**

**Psychiatrische / psychosomatische Fachabteilung:** Nein

## B-6 Allgemein-, Viszeral- und Gefäßchirurgie


### B-6.1 Allgemeine Angaben Allgemein-, Viszeral- und Gefäßchirurgie

#### Allgemeine Angaben zur Organisationseinheit / Fachabteilung

<b>Fachabteilung</b>	Allgemein-, Viszeral- und Gefäßchirurgie
<b>Fachabteilungsschlüssel</b>	1500 1518 1550 1800 2000 3600 3618 3650 3757
<b>Art</b>	Hauptabteilung

#### Ärztliche Leitung

##### Chefärztin oder Chefarzt

<b>Funktion</b>	Chefarzt	
<b>Titel, Vorname, Name</b>	Dr. med. Thilo Traska	
<b>Telefon</b>	0202/290-	
<b>E-Mail</b>	<a href="mailto:thilo.traska@agaplesion.de">thilo.traska@agaplesion.de</a>	
<b>Straße/Nr</b>	Hainstr. 35	
<b>PLZ/Ort</b>	42109 Wuppertal	
<b>Homepage</b>	<a href="https://www.bethesda-wuppertal.de/leistungsspektrum/fachabteilungen/klinik-fuer-allgemein-viszeral-und-gefaesschirurgie">https://www.bethesda-wuppertal.de/leistungsspektrum/fachabteilungen/klinik-fuer-allgemein-viszeral-und-gefaesschirurgie</a>	

### B-6.2 Zielvereinbarungen mit leitenden Ärztinnen und Ärzten

#### Angaben zu Zielvereinbarungen

<b>Zielvereinbarung gemäß DKG</b>	Ja
-----------------------------------	----

### B-6.3 Medizinische Leistungsangebote Allgemein-, Viszeral- und Gefäßchirurgie

Nr.	Medizinische Leistungsangebote Allgemein-, Viszeral- und Gefäßchirurgie	Kommentar
VC67	Chirurgische Intensivmedizin	
VC19	Diagnostik und Therapie von venösen Erkrankungen und Folgeerkrankungen	
VC21	Endokrine Chirurgie	
VC18	Konservative Behandlung von arteriellen Gefäßerkrankungen	
VC23	Leber-, Gallen-, Pankreaschirurgie	

Nr.	Medizinische Leistungsangebote Allgemein-, Viszeral- und Gefäßchirurgie	Kommentar
VC11	Lungenchirurgie	Gutartige und bösartige Neubildungen der Lunge und andere entzündliche Lungenerkrankungen, die einer operativen Therapie bedürfen, werden im "Bethesda" nach modernen Behandlungskonzepten behandelt.
VC22	Magen-Darm-Chirurgie	
VC59	Mediastinoskopie	
VC56	Minimalinvasive endoskopische Operationen	
VC55	Minimalinvasive laparoskopische Operationen	Bei Operationen von Gallenblase, Blinddarm oder Leistenbrüchen sowie in der Darmchirurgie gehört die zukunftsweisende, weniger schmerzhaft, endoskopische Technik längst zum bewährten Standard. Schnelle Genesungszeiten und kurze Krankenhausaufenthalte gewährleisten eine frühe Belastbarkeit.
VX00	Notfallmedizin	
VC17	Offen chirurgische und endovaskuläre Behandlung von Gefäßerkrankungen	Das Neurokardiovaskuläre Zentrum im AGAPLESION BETHESDA KRANKENHAUS WUPPERTAL ist eine hochspezialisierte Einrichtung, die sich gleichermaßen auf die Diagnose und Behandlung von Gefäßerkrankungen von Kopf bis Fuß konzentriert.
VC13	Operationen wegen Thoraxtrauma	
VC00	Polytraumaversorgung	
VC62	Portimplantation	
VC15	Thorakoskopische Eingriffe	
VC24	Tumorchirurgie	
VC58	Spezialsprechstunde	
VC57	Plastisch-rekonstruktive Eingriffe	
VC71	Notfallmedizin	
VC16	Aortenaneurysmachirurgie	
VC61	Dialyseshuntchirurgie	
VC05	Schrittmachereingriffe	
VC06	Defibrillatoreingriffe	
VR15	Arteriographie	
VR02	Native Sonographie	
VR04	Duplexsonographie	

## B-6.5 Fallzahlen Allgemein-, Viszeral- und Gefäßchirurgie

Fallzahlen	
Vollstationäre Fallzahl	2081
Teilstationäre Fallzahl	0

## B-6.6 Hauptdiagnosen nach ICD

### B-6.6.1 Hauptdiagnosen nach ICD

Rang	ICD-10	Fallzahl	Umgangssprachliche Bezeichnung
1	K40	384	Leistenbruch (Hernie)
2	K80	245	Gallensteinleiden
3	K57	128	Krankheit des Dickdarms mit vielen kleinen Ausstülpungen der Schleimhaut - Divertikulose
4	K35	107	Akute Blinddarmentzündung
5	K42	106	Nabelbruch (Hernie)
6	R10	99	Bauch- bzw. Beckenschmerzen
7	K56	68	Darmverschluss (Ileus) ohne Eingeweidebruch
8	A46	62	Wundrose - Erysipel
9	K43	57	Bauchwandbruch (Hernie)
10	I70	53	Verkalkung der Schlagadern - Arteriosklerose
11	L02	51	Abgekapselter eitriger Entzündungsherd (Abszess) in der Haut bzw. an einem oder mehreren Haaransätzen
12	C18	48	Dickdarmkrebs im Bereich des Grimmdarms (Kolon)
13	K59	45	Sonstige Störung der Darmfunktion, z.B. Verstopfung oder Durchfall
14	L05	37	Eitrige Entzündung in der Gesäßfalte durch eingewachsene Haare - Pilonidalsinus
15	L72	36	Flüssigkeitsgefüllter Hohlraum (Zyste) der Haut bzw. Unterhaut

### B-6.6.2 Weitere Kompetenzdiagnosen (PDF-Sicht)

## B-6.7 Durchgeführte Prozeduren nach OPS

### B-6.7.1 Durchgeführte Prozeduren nach OPS

Rang	OPS-301	Anzahl	Umgangssprachliche Bezeichnung
1	5-932	466	Art des verwendeten Materials für Gewebeersatz und Gewebeverstärkung
2	5-530	390	Operativer Verschluss eines Leistenbruchs (Hernie)
3	9-984	313	Pflegebedürftigkeit
4	8-831	243	Legen bzw. Wechsel eines Schlauches (Katheter), der in den großen Venen platziert ist
5	5-511	227	Operative Entfernung der Gallenblase
6	1-694	202	Untersuchung des Bauchraums bzw. seiner Organe durch eine Spiegelung
7	5-534	169	Operativer Verschluss eines Nabelbruchs (Hernie)
8	5-469	155	Sonstige Operation am Darm
9	5-470	108	Operative Entfernung des Blinddarms



Rang	OPS-301	Anzahl	Umgangssprachliche Bezeichnung
10	1-650	107	Untersuchung des Dickdarms durch eine Spiegelung - Koloskopie
11	5-455	98	Operative Entfernung von Teilen des Dickdarms
12	5-541	98	Operative Eröffnung der Bauchhöhle bzw. des dahinter liegenden Gewebes
13	8-800	97	Übertragung (Transfusion) von Blut, roten Blutkörperchen bzw. Blutplättchen eines Spenders auf einen Empfänger
14	5-639	93	Sonstige Operation am Samenstrang, Samenleiter bzw. Nebenhoden
15	8-919	85	Umfassende Schmerzbehandlung bei akuten Schmerzen

### B-6.7.2 Weitere Kompetenzprozeduren (PDF-Sicht)

### B-6.8 Ambulante Behandlungsmöglichkeiten

#### Allgemein- und visceralchirurgische Privatambulanz

<b>Ambulanzart</b>	Privatambulanz (AM07)
<b>Kommentar</b>	Behandlung von allgemein-, visceral- und gefäßchirurgischen Privatpatienten Montag bis Freitag 7:50 - 9:00 Uhr, Terminierung über das Sekretariat der Abteilung.
<b>Angebotene Leistung</b>	Endokrine Chirurgie (VC21)
<b>Angebotene Leistung</b>	Leber-, Gallen-, Pankreaschirurgie (VC23)
<b>Angebotene Leistung</b>	Magen-Darm-Chirurgie (VC22)
<b>Angebotene Leistung</b>	Minimalinvasive endoskopische Operationen (VC56)

<b>Angebotene Leistung</b>	Minimalinvasive laparoskopische Operationen (VC55)
----------------------------	--

<b>Angebotene Leistung</b>	Tumorchirurgie (VC24)
----------------------------	-----------------------

### Chirurgische Ambulanz für vor- oder nachstationäre Leistungen

<b>Ambulanzart</b>	Vor- und nachstationäre Leistungen nach § 115a SGB V (AM11)
<b>Kommentar</b>	Fünf Tage vor und bis sieben Mal innerhalb von 14 Tagen nach einer stationären Behandlung besteht die Möglichkeit, aufgrund derselben Erkrankung in unserem Haus ambulant behandelt zu werden. Die Terminierung erfolgt in unserer zentralen Terminambulanz (s. Punkt A-9).
<b>Angebotene Leistung</b>	Aortenaneurysmachirurgie (VC16)
<b>Angebotene Leistung</b>	Arthroskopische Operationen (VC66)
<b>Angebotene Leistung</b>	Chirurgische Intensivmedizin (VC67)
<b>Angebotene Leistung</b>	Defibrillatoreingriffe (VC06)
<b>Angebotene Leistung</b>	Diagnostik und Therapie von venösen Erkrankungen und Folgeerkrankungen (VC19)
<b>Angebotene Leistung</b>	Dialyseshuntchirurgie (VC61)
<b>Angebotene Leistung</b>	Endokrine Chirurgie (VC21)
<b>Angebotene Leistung</b>	Konservative Behandlung von arteriellen Gefäßerkrankungen (VC18)
<b>Angebotene Leistung</b>	Leber-, Gallen-, Pankreaschirurgie (VC23)
<b>Angebotene Leistung</b>	Magen-Darm-Chirurgie (VC22)
<b>Angebotene Leistung</b>	Minimalinvasive endoskopische Operationen (VC56)
<b>Angebotene Leistung</b>	Minimalinvasive laparoskopische Operationen (VC55)
<b>Angebotene Leistung</b>	Nierenchirurgie (VC20)
<b>Angebotene Leistung</b>	Notfallmedizin (VC71)
<b>Angebotene Leistung</b>	Offen chirurgische und endovaskuläre Behandlung von Gefäßerkrankungen (VC17)
<b>Angebotene Leistung</b>	Plastisch-rekonstruktive Eingriffe (VC57)
<b>Angebotene Leistung</b>	Portimplantation (VC62)
<b>Angebotene Leistung</b>	Schrittmachereingriffe (VC05)
<b>Angebotene Leistung</b>	Spezialsprechstunde (VC58)
<b>Angebotene Leistung</b>	Tumorchirurgie (VC24)

### Chirurgische Notfallambulanz

<b>Ambulanzart</b>	Notfallambulanz (24h) (AM08)
<b>Kommentar</b>	Behandlung chirurgischer Notfälle in unserer zentralen Notfallambulanz
<b>Angebotene Leistung</b>	Aortenaneurysmachirurgie (VC16)
<b>Angebotene Leistung</b>	Defibrillatoreingriffe (VC06)
<b>Angebotene Leistung</b>	Diagnostik und Therapie von venösen Erkrankungen und Folgeerkrankungen (VC19)
<b>Angebotene Leistung</b>	Dialyseshuntchirurgie (VC61)
<b>Angebotene Leistung</b>	Endokrine Chirurgie (VC21)
<b>Angebotene Leistung</b>	Konservative Behandlung von arteriellen Gefäßerkrankungen (VC18)
<b>Angebotene Leistung</b>	Leber-, Gallen-, Pankreaschirurgie (VC23)
<b>Angebotene Leistung</b>	Magen-Darm-Chirurgie (VC22)
<b>Angebotene Leistung</b>	Minimalinvasive endoskopische Operationen (VC56)
<b>Angebotene Leistung</b>	Minimalinvasive laparoskopische Operationen (VC55)
<b>Angebotene Leistung</b>	Nierenchirurgie (VC20)
<b>Angebotene Leistung</b>	Notfallmedizin (VC71)
<b>Angebotene Leistung</b>	Offen chirurgische und endovaskuläre Behandlung von Gefäßerkrankungen (VC17)
<b>Angebotene Leistung</b>	Portimplantation (VC62)
<b>Angebotene Leistung</b>	Schrittmachereingriffe (VC05)
<b>Angebotene Leistung</b>	Spezialsprechstunde (VC58)
<b>Angebotene Leistung</b>	Tumorchirurgie (VC24)

### B-6.9 Ambulante Operationen nach § 115b SGB V

Rang	OPS-301	Anzahl	Umgangssprachliche Bezeichnung
1	5-399	157	Sonstige Operation an Blutgefäßen
2	5-530	80	Operativer Verschluss eines Leistenbruchs (Hernie)
3	5-534	26	Operativer Verschluss eines Nabelbruchs (Hernie)
4	5-385	21	Operatives Verfahren zur Entfernung von Krampfadern aus dem Bein
5	5-852	20	Entfernen von Teilen von Muskeln, Sehnen oder deren Bindegewebshüllen
6	5-780	9	Operativer Einschnitt in Knochengewebe bei einer keimfreien oder durch Krankheitserreger verunreinigten Knochenkrankheit
7	5-859	8	Sonstige Operation an Muskeln, Sehnen, deren Bindegewebshüllen bzw. Schleimbeuteln
8	5-898	6	Operation am Nagel
9	5-897	5	Operative Sanierung einer Steißbeinfistel (Sinus pilonidalis)
10	1-502	< 4	Entnahme einer Gewebeprobe (Biopsie) aus Muskeln bzw. Weichteilen durch operativen Einschnitt
11	1-650	< 4	Untersuchung des Dickdarms durch eine Spiegelung - Koloskopie
12	1-694	< 4	Untersuchung des Bauchraums bzw. seiner Organe durch eine Spiegelung

Rang	OPS-301	Anzahl	Umgangssprachliche Bezeichnung
13	5-401	< 4	Operative Entfernung einzelner Lymphknoten bzw. Lymphgefäße
14	5-402	< 4	Ausräumung mehrerer Lymphknoten einer Region [als selbstständige Operation]
15	5-469	< 4	Sonstige Operation am Darm

## B-6.10 Zulassung zum Durchgangs-Arztverfahren der Berufsgenossenschaft

### Zulassung vorhanden

Ärztin oder Arzt mit ambulanter D-Arzt-Zulassung vorhanden

Nein

Stationäre BG-Zulassung vorhanden

Nein

## B-6.11 Personelle Ausstattung

### B-6.11.1 Ärztinnen und Ärzte

Die maßgebliche wöchentliche Arbeitszeit für Ärzte und Ärztinnen beträgt 42 Stunden.

#### Ärztinnen und Ärzte insgesamt (ohne Belegärzte) in Vollkräften

Anzahl Vollkräfte: 13,42

#### Personal aufgeteilt nach:

Versorgungsform	Anzahl Vollkräfte	Kommentar
Stationär	13,42	
Ambulant	0	

Beschäftigungsverhältnis	Anzahl Vollkräfte	Kommentar
Direkt	13,42	
Nicht Direkt	0	

Anzahl stationäre Fälle je stationäre Vollkraft: 155,06706

#### Davon Fachärztinnen und Fachärzte in Vollkräften

Anzahl Vollkräfte: 10,52

**Personal aufgeteilt nach:**

Versorgungsform	Anzahl Vollkräfte	Kommentar
Stationär	10,52	
Ambulant	0	

Beschäftigungsverhältnis	Anzahl Vollkräfte	Kommentar
Direkt	10,52	
Nicht Direkt	0	

**Anzahl stationäre Fälle je stationäre Vollkraft:** 197,81369

**Ärztliche Fachexpertise der Abteilung: Fachweiterbildungen**

Nr.	Facharztbezeichnung (Gebiete, Facharzt- und Schwerpunktkompetenzen)
AQ06	Allgemeinchirurgie
AQ07	Gefäßchirurgie
AQ13	Viszeralchirurgie

**Ärztliche Fachexpertise der Abteilung: Zusatz-Weiterbildungen**

Nr.	Zusatz-Weiterbildung
ZF34	Proktologie
ZF49	Spezielle Viszeralchirurgie
ZF28	Notfallmedizin

**B-6.11.2 Pflegepersonal**

Die maßgebliche wöchentliche Arbeitszeit beträgt 38,5 Stunden.

**Gesundheits- und Krankenpflegerinnen und Gesundheits- und Krankenpfleger in Vollkräften**

**Ausbildungsdauer:** 3 Jahre

**Personal in Fachabteilung**

**Anzahl Vollkräfte:** 24,26

**Personal aufgeteilt nach:**

Versorgungsform	Anzahl Vollkräfte	Kommentar
Stationär	24,26	
Ambulant	0	

Beschäftigungsverhältnis	Anzahl Vollkräfte	Kommentar
Direkt	24,26	
Nicht Direkt	0	

**Anzahl stationäre Fälle je stationäre Vollkraft:** 85,77906

**Krankenpflegehelferinnen und Krankenpflegehelfer in Vollkräften**

**Ausbildungsdauer:** 1 Jahr

**Personal in Fachabteilung**

**Anzahl Vollkräfte:** 0,89

**Personal aufgeteilt nach:**

Versorgungsform	Anzahl Vollkräfte	Kommentar
Stationär	0,89	
Ambulant	0	

Beschäftigungsverhältnis	Anzahl Vollkräfte	Kommentar
Direkt	0,89	
Nicht Direkt	0	

**Anzahl stationäre Fälle je stationäre Vollkraft:** 2338,20225

**Operationstechnische Assistentinnen und Operationstechnische Assistenten in Vollkräften**

**Ausbildungsdauer:** 3 Jahre

### Personal in Fachabteilung

**Anzahl Vollkräfte:** 3,52

### Personal aufgeteilt nach:

Versorgungsform	Anzahl Vollkräfte	Kommentar
Stationär	3,52	
Ambulant	0	

Beschäftigungsverhältnis	Anzahl Vollkräfte	Kommentar
Direkt	3,52	
Nicht Direkt	0	

**Anzahl stationäre Fälle je stationäre Vollkraft:** 591,19318

### Medizinische Fachangestellte in Vollkräften

**Ausbildungsdauer:** 3 Jahre

### Personal in Fachabteilung

**Anzahl Vollkräfte:** 1,39

### Personal aufgeteilt nach:

Versorgungsform	Anzahl Vollkräfte	Kommentar
Stationär	1,39	
Ambulant	0	

Beschäftigungsverhältnis	Anzahl Vollkräfte	Kommentar
Direkt	1,39	
Nicht Direkt	0	

**Anzahl stationäre Fälle je stationäre Vollkraft:** 1497,1223



### Pflegerische Fachexpertise der Abteilung: Fachweiterbildungen/akad. Abschlüsse

Nr.	Anerkannte Fachweiterbildung/zusätzlicher akademischer Abschluss
PQ04	Intensiv- und Anästhesiepflege
PQ08	Pflege im Operationsdienst
PQ05	Leitung einer Station/eines Bereiches
PQ14	Hygienebeauftragte in der Pflege
PQ11	Pflege in der Nephrologie
PQ12	Notfallpflege

### Pflegerische Fachexpertise der Abteilung: Zusatzqualifikation

Nr.	Zusatzqualifikation
ZP16	Wundmanagement
ZP18	Dekubitusmanagement
ZP05	Entlassungsmanagement
ZP13	Qualitätsmanagement
ZP04	Endoskopie/Funktionsdiagnostik

### B-6.11.3 Ausgewähltes therapeutisches Personal in Psychiatrie und Psychosomatik

Psychiatrische / psychosomatische Fachabteilung:      Nein

## B-7 Unfallchirurgie, Orthopädische Chirurgie und Handchirurgie

### B-7.1 Allgemeine Angaben Unfallchirurgie, Orthopädische Chirurgie und Handchirurgie

#### Allgemeine Angaben zur Organisationseinheit / Fachabteilung

**Fachabteilung** Unfallchirurgie, Orthopädische Chirurgie und Handchirurgie

**Fachabteilungsschlüssel**

1600
1500
1516
1523
1551
2315
3600
3618
3650
3755

**Art** Hauptabteilung

#### Ärztliche Leitung

##### Chefärztin oder Chefarzt

<b>Funktion</b>	Chefarzt
<b>Titel, Vorname, Name</b>	Dr. med. Ulrich Leyer
<b>Telefon</b>	0202/290-
<b>E-Mail</b>	<a href="mailto:ulrich.leyer@agaplesion.de">ulrich.leyer@agaplesion.de</a>
<b>Straße/Nr</b>	Hainstr. 35
<b>PLZ/Ort</b>	42109 Wuppertal



**Homepage** <https://www.bethesda-wuppertal.de/leistungsspektrum/fachabteilungen/klinik-fuer-unfallchirurgie-orthopaedische-chirurgie-und-handchirurgie>

### B-7.2 Zielvereinbarungen mit leitenden Ärztinnen und Ärzten

#### Angaben zu Zielvereinbarungen

**Zielvereinbarung gemäß DKG** Ja

### B-7.3 Medizinische Leistungsangebote Unfallchirurgie, Orthopädische Chirurgie und Handchirurgie

Nr.	Medizinische Leistungsangebote Unfallchirurgie, Orthopädische Chirurgie und Handchirurgie	Kommentar
VC66	Arthroskopische Operationen	In der Klinik werden arthroskopische Verfahren an allen Gelenken durchgeführt, sowohl zu diagnostischen als auch zu therapeutischen Maßnahmen. Dies beinhaltet am Arm das Schulter-, Ellbogen- und Handgelenk, am Bein das Hüft-, Knie- und Sprunggelenk.
VC39	Diagnostik und Therapie von Verletzungen der Hüfte und des Oberschenkels	Hier steht vor allem die Behandlung des Oberschenkelhalsbrüches und ähnlicher hüftnaher Oberschenkelbrüche im Vordergrund. Bedingt durch osteoporotische Veränderungen und erhöhte Sturzneigung treten sie vor allem im höheren Alter auf.
VC41	Diagnostik und Therapie von Verletzungen der Knöchelregion und des Fußes	Im Alltag und beim Sport sind Verletzungen des Kapsel-Band-Apparates und Brüche des Sprunggelenks häufig. Doch auch Verletzungen von Mittelfuß und Zehen sind nicht selten - ein breites Diagnosespektrum, auf das das AGAPLESION Bethesda Krankenhaus mit modernen Behandlungsstandards eine Antwort hat.
VC35	Diagnostik und Therapie von Verletzungen der Lumbosakralgegend, der Lendenwirbelsäule und des Beckens	Dabei handelt es sich neben den unfallbedingten Verletzungen an der Wirbelsäule und dem Becken vor allem um die altersbedingten Knochenbrüche durch Osteoporose. Dabei werden moderne Verfahren wie Vertebro- und Kyphoplastie eingesetzt.
VC36	Diagnostik und Therapie von Verletzungen der Schulter und des Oberarmes	Brüche des schulternahen Oberarmes sind eine häufige Verletzung des älteren Menschen. Sie erfahren eine moderne Behandlung mit schonenden Eingriffsverfahren. Zudem sind Verletzungen des Schultergelenkes ein weiterer Schwerpunkt, die häufiger den sportaktiven jüngeren Menschen betreffen.

Nr.	Medizinische Leistungsangebote Unfallchirurgie, Orthopädische Chirurgie und Handchirurgie	Kommentar
VC37	Diagnostik und Therapie von Verletzungen des Ellenbogens und des Unterarmes	Auch bei Verletzungen des Unterarmes und des Ellenbogengelenkes kommen die modernen Verfahren der Knochenbruchbehandlung zur Anwendung.
VC38	Diagnostik und Therapie von Verletzungen des Handgelenkes und der Hand	Der Bruch des Handgelenkes betrifft häufig den älteren Menschen, aber auch Kinder und Jugendliche sind nicht selten betroffen. Deshalb spielt auch das Alter eine wichtige Rolle, wenn es im AGAPLESION Bethesda Krankenhaus darum geht, für den Patienten eine individuelle, hilfreiche Therapie zu finden.
VC40	Diagnostik und Therapie von Verletzungen des Knies und des Unterschenkels	Verkehrs- und Sportunfälle ziehen häufig Knie und Unterschenkel in Mitleidenschaft. Moderne Verfahren mit kleinen Zugangswegen ermöglichen am Knie oftmals Diagnostik und Therapie in gleicher Sitzung. Auch bei vielen Brüchen des Unterschenkels lassen sich mittlerweile kleine Zugangswege wählen.
VO14	Endoprothetik	Bei Verschleißerkrankungen der großen Gelenke werden Teil- und Totalendoprothesen eingesetzt, dabei erfolgt die Wahl des Implantates unter individueller Berücksichtigung des Alters, der körperlichen Aktivität und der Knochenqualität.
VO15	Fußchirurgie	Fußfehlbildungen, vor allem im Bereich des Vorfußes, sind ein häufiges Problem der heutigen Zeit. In der Klinik für Unfallchirurgie, Orthopädische Chirurgie und Handchirurgie werden diese Erkrankungen mit modernen winkelstabilen Implantaten, die eine schnelle Belastung ermöglichen, behandelt.
VC28	Gelenkersatzverfahren/Endoprothetik	Bei gelenknahen Knochenbrüchen werden alle gängigen nicht zementierten und zementierten Gelenkersatzverfahren durchgeführt, vor allem an Hüft-, Knie- und Schultergelenk.

Nr.	Medizinische Leistungsangebote Unfallchirurgie, Orthopädische Chirurgie und Handchirurgie	Kommentar
VO16	Handchirurgie	In der Klinik werden alle Verschleißerkrankungen der Hand wie Arthrose, Morbus Dupuytren, Carpaltunnelsyndrom, Schnellender Finger etc., sowie sämtliche Brüche der Hand und alle Sehnen-, Gefäß- und Nervenverletzungen unter Verwendung eines Operationsmikroskops versorgt.
VC26	Metall-/Fremdkörperentfernungen	Trotz Verwendung moderner Materialien kann es notwendig sein, eingebrachte Implantate wieder entfernen zu müssen. Je nach Größe des Eingriffes bietet das AGAPLESION Bethesda Krankenhaus zahlreiche Methoden zur ambulanten als auch stationären Metallentfernung an.
VC00	Polytraumaversorgung	Die Klinik für Unfallchirurgie, Orthopädische Chirurgie und Handchirurgie ist das einzige zertifizierte Traumazentrum in Wuppertal. Als regionales Traumazentrum gehört es zum Traumanetzwerk Düsseldorf.
VO19	Schulterchirurgie	Seit Jahren liegt ein Schwerpunkt der Behandlung im Bereich der Schulterchirurgie. Dabei kommen bei Knochenbrüchen winkelstabile Implantate zum Einsatz. Die meisten Schultergelenkerkrankungen werden minimal-invasiv mittels arthroskopischer Behandlungsverfahren therapiert.
VC30	Septische Knochenchirurgie	Die Behandlung von infizierten Knochen ist besonders aufwändig. Auch hierbei werden in der Klinik für Unfallchirurgie, Orthopädische Chirurgie und Handchirurgie die modernsten Therapieverfahren angeboten.
VO20	Sportmedizin/Sporttraumatologie	Alle sportbedingten Verletzungen werden behandelt. Dabei handelt es sich zumeist um Meniskus- und Kreuzbandverletzungen im Bereich des Kniegelenkes, um Bandverletzungen am Sprunggelenk sowie um Sehnen- und Bandverletzungen am Schulter- und Ellbogengelenk.

Nr.	Medizinische Leistungsangebote Unfallchirurgie, Orthopädische Chirurgie und Handchirurgie	Kommentar
VO21	Traumatologie	In der Klinik werden alle Knochenbrüche der großen und kleinen Extremitäten, des Beckens und der Wirbelsäule nach den Prinzipien der Arbeitsgemeinschaft für Osteosynthese (AO) behandelt.
VC65	Wirbelsäulenchirurgie	Im AGAPLESION BETHESDA KRANKENHAUS wird erfolgreich die Auffüllung der Wirbelkörper mit Zement mit oder ohne Aufrichtung des Wirbelkörpers durchgeführt. Daneben werden auch alle unfallbedingten Wirbelkörperverletzungen mit Fixateur interne, Wirbelkörperersatz oder auch konservativ behandelt.
VC34	Diagnostik und Therapie von Verletzungen des Thorax	Der Brustkorb wird oftmals bei Verkehrsunfällen und Stürzen geschädigt. Auch hier bietet das Bethesda Krankenhaus umfassende Kompetenz zur Versorgung dieser nicht immer leicht zu behandelnden Verletzungen.
VC67	Chirurgische Intensivmedizin	
VC71	Notfallmedizin	
VC13	Operationen wegen Thoraxtrauma	
VC27	Bandrekonstruktionen/Plastiken	
VC31	Diagnostik und Therapie von Knochenentzündungen	
VC32	Diagnostik und Therapie von Verletzungen des Kopfes	
VC33	Diagnostik und Therapie von Verletzungen des Halses	
VC42	Diagnostik und Therapie von sonstigen Verletzungen	
VC69	Verbrennungschirurgie	

## B-7.5 Fallzahlen Unfallchirurgie, Orthopädische Chirurgie und Handchirurgie

### Fallzahlen

<b>Vollstationäre Fallzahl</b>	2231
<b>Teilstationäre Fallzahl</b>	0

## B-7.6 Hauptdiagnosen nach ICD

### B-7.6.1 Hauptdiagnosen nach ICD

Rang	ICD-10	Fallzahl	Umgangssprachliche Bezeichnung
1	S06	459	Verletzung des Schädelinneren
2	S52	207	Knochenbruch des Unterarmes
3	S72	185	Knochenbruch des Oberschenkels

Rang	ICD-10	Fallzahl	Umgangssprachliche Bezeichnung
4	S42	153	Knochenbruch im Bereich der Schulter bzw. des Oberarms
5	S82	129	Knochenbruch des Unterschenkels, einschließlich des oberen Sprunggelenkes
6	S22	97	Knochenbruch der Rippe(n), des Brustbeins bzw. der Brustwirbelsäule
7	S32	93	Knochenbruch der Lendenwirbelsäule bzw. des Beckens
8	M17	56	Gelenkverschleiß (Arthrose) des Kniegelenkes
9	T84	52	Komplikationen durch künstliche Gelenke, Metallteile oder durch Verpflanzung von Gewebe in Knochen, Sehnen, Muskeln bzw. Gelenken
10	S92	51	Knochenbruch des Fußes, außer im Bereich des oberen Sprunggelenkes
11	S83	43	Verrenkung, Verstauchung oder Zerrung des Kniegelenkes bzw. seiner Bänder
12	M84	41	Knochenbruch bzw. fehlerhafte Heilung eines Bruches
13	M54	40	Rückenschmerzen
14	M75	39	Schulterverletzung
15	M16	37	Gelenkverschleiß (Arthrose) des Hüftgelenkes

#### **B-7.6.2 Weitere Kompetenzdiagnosen (PDF-Sicht)**

#### **B-7.7 Durchgeführte Prozeduren nach OPS**

##### **B-7.7.1 Durchgeführte Prozeduren nach OPS**

Rang	OPS-301	Anzahl	Umgangssprachliche Bezeichnung
1	5-793	275	Operatives Einrichten (Reposition) eines einfachen Bruchs im Gelenkbereich eines langen Röhrenknochens
2	5-794	222	Operatives Einrichten (Reposition) eines mehrfachen Bruchs im Gelenkbereich eines langen Röhrenknochens und Befestigung der Knochenteile mit Hilfsmitteln wie Schrauben oder Platten
3	5-916	191	Vorübergehende Abdeckung von Weichteilverletzungen durch Haut bzw. Hautersatz
4	5-787	168	Entfernung von Hilfsmitteln, die zur Befestigung von Knochenteilen z.B. bei Brüchen verwendet wurden
5	5-900	168	Einfacher operativer Verschluss der Haut bzw. der Unterhaut nach Verletzungen, z.B. mit einer Naht
6	5-896	144	Chirurgische Wundtoilette [Wunddebridement] mit Entfernung von erkranktem Gewebe an Haut und Unterhaut
7	5-820	125	Operatives Einsetzen eines künstlichen Hüftgelenks
8	5-790	109	Einrichten (Reposition) eines Knochenbruchs oder einer Ablösung der Wachstumsfuge und Befestigung der Knochenteile mit Hilfsmitteln wie Schrauben oder Platten von außen
9	5-869	92	Sonstige Operation an Knochen, Muskeln bzw. Gelenken
10	5-812	80	Operation am Gelenkknorpel bzw. an den knorpeligen Zwischenscheiben (Menisken) durch eine Spiegelung
11	5-796	71	Operatives Einrichten (Reposition) eines mehrfachen Bruchs an kleinen Knochen
12	5-785	67	Einpflanzung von künstlichem Knochengewebe

Rang	OPS-301	Anzahl	Umgangssprachliche Bezeichnung
13	5-855	62	Nähen bzw. sonstige Operation an einer Sehne oder einer Sehnscheide
14	5-811	60	Operation an der Gelenkinnenhaut durch eine Spiegelung
15	5-806	57	Wiederherstellende Operation an Sehnen bzw. Bändern des oberen Sprunggelenks

### B-7.7.2 Weitere Kompetenzprozeduren (PDF-Sicht)

### B-7.8 Ambulante Behandlungsmöglichkeiten

BG-Ambulanz	
<b>Ambulanzart</b>	D-Arzt-/Berufsgenossenschaftliche Ambulanz (AM09)
<b>Kommentar</b>	Erst- und Weiterversorgung von Arbeits- und Schulunfällen in den Räumlichkeiten der Notfall- und Terminambulanz.
<b>Angebotene Leistung</b>	Arthroskopische Operationen (VC66)
<b>Angebotene Leistung</b>	Diagnostik und Therapie von sonstigen Verletzungen (VC42)
<b>Angebotene Leistung</b>	Diagnostik und Therapie von Verletzungen der Hüfte und des Oberschenkels (VC39)
<b>Angebotene Leistung</b>	Diagnostik und Therapie von Verletzungen der Knöchelregion und des Fußes (VC41)
<b>Angebotene Leistung</b>	Diagnostik und Therapie von Verletzungen der Lumbosakralgegend, der Lendenwirbelsäule und des Beckens (VC35)
<b>Angebotene Leistung</b>	Diagnostik und Therapie von Verletzungen der Schulter und des Oberarmes (VC36)
<b>Angebotene Leistung</b>	Diagnostik und Therapie von Verletzungen des Ellenbogens und des Unterarmes (VC37)
<b>Angebotene Leistung</b>	Diagnostik und Therapie von Verletzungen des Halses (VC33)
<b>Angebotene Leistung</b>	Diagnostik und Therapie von Verletzungen des Handgelenkes und der Hand (VC38)
<b>Angebotene Leistung</b>	Diagnostik und Therapie von Verletzungen des Knies und des Unterschenkels (VC40)
<b>Angebotene Leistung</b>	Diagnostik und Therapie von Verletzungen des Kopfes (VC32)
<b>Angebotene Leistung</b>	Diagnostik und Therapie von Verletzungen des Thorax (VC34)
<b>Angebotene Leistung</b>	Metall-/Fremdkörperentfernungen (VC26)
<b>Angebotene Leistung</b>	Polytraumaversorgung (VC00)
<b>Angebotene Leistung</b>	Spezialsprechstunde (VC58)



### Privatambulanz für Unfall-, Hand- und orthopädische Chirurgie

<b>Ambulanzart</b>	Privatambulanz (AM07)
<b>Kommentar</b>	Behandlung unfallchirurgischer Privatpatienten in den Räumlichkeiten der Terminambulanz Montag bis Freitag 12:00 - 13:00 Uhr und nach Vereinbarung. Termine bitte über das Sekretariat der Abteilung vereinbaren.
<b>Angebotene Leistung</b>	Arthroskopische Operationen (VC66)
<b>Angebotene Leistung</b>	Bandrekonstruktionen/Plastiken (VC27)
<b>Angebotene Leistung</b>	Behandlung von Dekubitalgeschwüren (VC29)
<b>Angebotene Leistung</b>	Diagnostik und Therapie von Knochenentzündungen (VC31)
<b>Angebotene Leistung</b>	Diagnostik und Therapie von sonstigen Verletzungen (VC42)
<b>Angebotene Leistung</b>	Diagnostik und Therapie von Verletzungen der Hüfte und des Oberschenkels (VC39)
<b>Angebotene Leistung</b>	Diagnostik und Therapie von Verletzungen der Knöchelregion und des Fußes (VC41)
<b>Angebotene Leistung</b>	Diagnostik und Therapie von Verletzungen der Lumbosakralgegend, der Lendenwirbelsäule und des Beckens (VC35)
<b>Angebotene Leistung</b>	Diagnostik und Therapie von Verletzungen der Schulter und des Oberarmes (VC36)
<b>Angebotene Leistung</b>	Diagnostik und Therapie von Verletzungen des Ellenbogens und des Unterarmes (VC37)
<b>Angebotene Leistung</b>	Diagnostik und Therapie von Verletzungen des Halses (VC33)
<b>Angebotene Leistung</b>	Diagnostik und Therapie von Verletzungen des Handgelenkes und der Hand (VC38)
<b>Angebotene Leistung</b>	Diagnostik und Therapie von Verletzungen des Knies und des Unterschenkels (VC40)
<b>Angebotene Leistung</b>	Diagnostik und Therapie von Verletzungen des Kopfes (VC32)
<b>Angebotene Leistung</b>	Diagnostik und Therapie von Verletzungen des Thorax (VC34)
<b>Angebotene Leistung</b>	Fußchirurgie (VO15)
<b>Angebotene Leistung</b>	Gelenkersatzverfahren/Endoprothetik (VC28)
<b>Angebotene Leistung</b>	Handchirurgie (VO16)
<b>Angebotene Leistung</b>	Metall-/Fremdkörperentfernungen (VC26)
<b>Angebotene Leistung</b>	Operationen wegen Thoraxtrauma (VC13)
<b>Angebotene Leistung</b>	Schulterchirurgie (VO19)
<b>Angebotene Leistung</b>	Septische Knochenchirurgie (VC30)
<b>Angebotene Leistung</b>	Spezialsprechstunde (VC58)
<b>Angebotene Leistung</b>	Sportmedizin/Sporttraumatologie (VO20)
<b>Angebotene Leistung</b>	Verbrennungschirurgie (VC69)
<b>Angebotene Leistung</b>	Wirbelsäulenchirurgie (VC65)

<b>Unfallchirurgische Ambulanz</b>	
<b>Ambulanzart</b>	Notfallambulanz (24h) (AM08)
<b>Kommentar</b>	Behandlung unfallchirurgischer Notfälle in unserer zentralen Notfallambulanz (s. Punkt A-9).
<b>Angebotene Leistung</b>	Arthroskopische Operationen (VC66)
<b>Angebotene Leistung</b>	Bandrekonstruktionen/Plastiken (VC27)
<b>Angebotene Leistung</b>	Behandlung von Dekubitalgeschwüren (VC29)
<b>Angebotene Leistung</b>	Chirurgische Intensivmedizin (VC67)
<b>Angebotene Leistung</b>	Diagnostik und Therapie von Knochenentzündungen (VC31)
<b>Angebotene Leistung</b>	Diagnostik und Therapie von sonstigen Verletzungen (VC42)
<b>Angebotene Leistung</b>	Diagnostik und Therapie von Verletzungen der Hüfte und des Oberschenkels (VC39)
<b>Angebotene Leistung</b>	Diagnostik und Therapie von Verletzungen der Knöchelregion und des Fußes (VC41)
<b>Angebotene Leistung</b>	Diagnostik und Therapie von Verletzungen der Lumbosakralgegend, der Lendenwirbelsäule und des Beckens (VC35)
<b>Angebotene Leistung</b>	Diagnostik und Therapie von Verletzungen der Schulter und des Oberarmes (VC36)
<b>Angebotene Leistung</b>	Diagnostik und Therapie von Verletzungen des Ellenbogens und des Unterarmes (VC37)
<b>Angebotene Leistung</b>	Diagnostik und Therapie von Verletzungen des Halses (VC33)
<b>Angebotene Leistung</b>	Diagnostik und Therapie von Verletzungen des Handgelenkes und der Hand (VC38)
<b>Angebotene Leistung</b>	Diagnostik und Therapie von Verletzungen des Knies und des Unterschenkels (VC40)
<b>Angebotene Leistung</b>	Diagnostik und Therapie von Verletzungen des Kopfes (VC32)
<b>Angebotene Leistung</b>	Diagnostik und Therapie von Verletzungen des Thorax (VC34)
<b>Angebotene Leistung</b>	Fußchirurgie (VO15)
<b>Angebotene Leistung</b>	Gelenkersatzverfahren/Endoprothetik (VC28)
<b>Angebotene Leistung</b>	Handchirurgie (VO16)
<b>Angebotene Leistung</b>	Metall-/Fremdkörperentfernungen (VC26)
<b>Angebotene Leistung</b>	Notfallmedizin (VC71)
<b>Angebotene Leistung</b>	Polytraumaversorgung (VC00)
<b>Angebotene Leistung</b>	Schulterchirurgie (VO19)
<b>Angebotene Leistung</b>	Septische Knochenchirurgie (VC30)
<b>Angebotene Leistung</b>	Sportmedizin/Sporttraumatologie (VO20)
<b>Angebotene Leistung</b>	Verbrennungschirurgie (VC69)
<b>Angebotene Leistung</b>	Wirbelsäulenchirurgie (VC65)

### Unfallchirurgische Ambulanz für vor- oder nachstationäre Leistungen

<b>Ambulanzart</b>	Vor- und nachstationäre Leistungen nach § 115a SGB V (AM11)
<b>Kommentar</b>	Fünf Tage vor und bis sieben Mal innerhalb von 14 Tagen nach einer stationären Behandlung besteht die Möglichkeit aufgrund derselben Erkrankung in unserem Haus ambulant behandelt zu werden. Die Terminierung erfolgt in unserer zentralen Terminambulanz (s. Punkt A-9).
<b>Angebotene Leistung</b>	Arthroskopische Operationen (VC66)
<b>Angebotene Leistung</b>	Bandrekonstruktionen/Plastiken (VC27)
<b>Angebotene Leistung</b>	Diagnostik und Therapie von Knochenentzündungen (VC31)
<b>Angebotene Leistung</b>	Diagnostik und Therapie von sonstigen Verletzungen (VC42)
<b>Angebotene Leistung</b>	Diagnostik und Therapie von Verletzungen der Hüfte und des Oberschenkels (VC39)
<b>Angebotene Leistung</b>	Diagnostik und Therapie von Verletzungen der Knöchelregion und des Fußes (VC41)
<b>Angebotene Leistung</b>	Diagnostik und Therapie von Verletzungen der Lumbosakralgegend, der Lendenwirbelsäule und des Beckens (VC35)
<b>Angebotene Leistung</b>	Diagnostik und Therapie von Verletzungen der Schulter und des Oberarmes (VC36)
<b>Angebotene Leistung</b>	Diagnostik und Therapie von Verletzungen des Ellenbogens und des Unterarmes (VC37)
<b>Angebotene Leistung</b>	Diagnostik und Therapie von Verletzungen des Halses (VC33)
<b>Angebotene Leistung</b>	Diagnostik und Therapie von Verletzungen des Handgelenkes und der Hand (VC38)
<b>Angebotene Leistung</b>	Diagnostik und Therapie von Verletzungen des Knies und des Unterschenkels (VC40)
<b>Angebotene Leistung</b>	Diagnostik und Therapie von Verletzungen des Kopfes (VC32)
<b>Angebotene Leistung</b>	Diagnostik und Therapie von Verletzungen des Thorax (VC34)
<b>Angebotene Leistung</b>	Fußchirurgie (VO15)
<b>Angebotene Leistung</b>	Gelenkersatzverfahren/Endoprothetik (VC28)
<b>Angebotene Leistung</b>	Handchirurgie (VO16)
<b>Angebotene Leistung</b>	Metall-/Fremdkörperentfernungen (VC26)
<b>Angebotene Leistung</b>	Schulterchirurgie (VO19)
<b>Angebotene Leistung</b>	Sportmedizin/Sporttraumatologie (VO20)
<b>Angebotene Leistung</b>	Verbrennungschirurgie (VC69)
<b>Angebotene Leistung</b>	Wirbelsäulenchirurgie (VC65)

### B-7.9 Ambulante Operationen nach § 115b SGB V

Rang	OPS-301	Anzahl	Umgangssprachliche Bezeichnung
1	5-787	356	Entfernung von Hilfsmitteln, die zur Befestigung von Knochenteilen z.B. bei Brüchen verwendet wurden
2	5-812	152	Operation am Gelenkknorpel bzw. an den knorpeligen Zwischenscheiben (Menisken) durch eine Spiegelung
3	5-841	89	Operation an den Bändern der Hand

Rang	OPS-301	Anzahl	Umgangssprachliche Bezeichnung
4	5-056	80	Operation zur Lösung von Verwachsungen um einen Nerv bzw. zur Druckentlastung des Nervs oder zur Aufhebung der Nervenfunktion
5	5-795	62	Operatives Einrichten (Reposition) eines einfachen Bruchs an kleinen Knochen
6	5-810	47	Operativer Eingriff an einem Gelenk durch eine Spiegelung
7	8-201	46	Nichtoperatives Einrenken (Reposition) einer Gelenkverrenkung ohne operative Befestigung der Knochen mit Hilfsmitteln wie Schrauben oder Platten
8	5-796	35	Operatives Einrichten (Reposition) eines mehrfachen Bruchs an kleinen Knochen
9	5-790	33	Einrichten (Reposition) eines Knochenbruchs oder einer Ablösung der Wachstumsfuge und Befestigung der Knochenteile mit Hilfsmitteln wie Schrauben oder Platten von außen
10	1-697	32	Untersuchung eines Gelenks durch eine Spiegelung
11	5-840	29	Operation an den Sehnen der Hand
12	5-811	27	Operation an der Gelenkinnenhaut durch eine Spiegelung
13	5-849	21	Sonstige Operation an der Hand
14	5-780	13	Operativer Einschnitt in Knochengewebe bei einer keimfreien oder durch Krankheitserreger verunreinigten Knochenkrankheit
15	5-782	6	Operative Entfernung von erkranktem Knochengewebe

## B-7.10 Zulassung zum Durchgangs-Arztverfahren der Berufsgenossenschaft

### Zulassung vorhanden

Ärztin oder Arzt mit ambulanter D-Arzt-Zulassung vorhanden	Ja
Stationäre BG-Zulassung vorhanden	Ja

## B-7.11 Personelle Ausstattung

### B-7.11.1 Ärztinnen und Ärzte

Die maßgebliche wöchentliche Arbeitszeit für Ärzte und Ärztinnen beträgt 42 Stunden.

### Ärztinnen und Ärzte insgesamt (ohne Belegärzte) in Vollkräften

Anzahl Vollkräfte: 14,92

Personal aufgeteilt nach:

Versorgungsform	Anzahl Vollkräfte	Kommentar
Stationär	14,92	
Ambulant	0	

Beschäftigungsverhältnis	Anzahl Vollkräfte	Kommentar
Direkt	14,92	
Nicht Direkt	0	

**Anzahl stationäre Fälle je stationäre Vollkraft:** 149,53083

#### Davon Fachärztinnen und Fachärzte in Vollkräften

**Anzahl Vollkräfte:** 8,46

#### Personal aufgeteilt nach:

Versorgungsform	Anzahl Vollkräfte	Kommentar
Stationär	8,46	
Ambulant	0	

Beschäftigungsverhältnis	Anzahl Vollkräfte	Kommentar
Direkt	8,46	
Nicht Direkt	0	

**Anzahl stationäre Fälle je stationäre Vollkraft:** 263,71158

#### Ärztliche Fachexpertise der Abteilung: Fachweiterbildungen

Nr.	Facharztbezeichnung (Gebiete, Facharzt- und Schwerpunktcompetenzen)
AQ10	Orthopädie und Unfallchirurgie
AQ06	Allgemeinchirurgie

### Ärztliche Fachexpertise der Abteilung: Zusatz-Weiterbildungen

Nr.	Zusatz-Weiterbildung
ZF12	Handchirurgie
ZF43	Spezielle Unfallchirurgie
ZF28	Notfallmedizin
ZF41	Spezielle Orthopädische Chirurgie

### B-7.11.2 Pflegepersonal

Die maßgebliche wöchentliche Arbeitszeit beträgt 38,5 Stunden.

#### Gesundheits- und Krankenpflegerinnen und Gesundheits- und Krankenpfleger in Vollkräften

Ausbildungsdauer: 3 Jahre

#### Personal in Fachabteilung

Anzahl Vollkräfte: 30,81

#### Personal aufgeteilt nach:

Versorgungsform	Anzahl Vollkräfte	Kommentar
Stationär	30,81	
Ambulant	0	

Beschäftigungsverhältnis	Anzahl Vollkräfte	Kommentar
Direkt	30,81	
Nicht Direkt	0	

Anzahl stationäre Fälle je stationäre Vollkraft: 72,41155

#### Krankenpflegehelferinnen und Krankenpflegehelfer in Vollkräften

Ausbildungsdauer: 1 Jahr

#### Personal in Fachabteilung

Anzahl Vollkräfte: 1,56

**Personal aufgeteilt nach:**

Versorgungsform	Anzahl Vollkräfte	Kommentar
Stationär	1,56	
Ambulant	0	

Beschäftigungsverhältnis	Anzahl Vollkräfte	Kommentar
Direkt	1,56	
Nicht Direkt	0	

**Anzahl stationäre Fälle je stationäre Vollkraft:** 1430,12821

**Operationstechnische Assistentinnen und Operationstechnische Assistenten in Vollkräften**

**Ausbildungsdauer:** 3 Jahre

**Personal in Fachabteilung**

**Anzahl Vollkräfte:** 3,95

**Personal aufgeteilt nach:**

Versorgungsform	Anzahl Vollkräfte	Kommentar
Stationär	3,95	
Ambulant	0	

Beschäftigungsverhältnis	Anzahl Vollkräfte	Kommentar
Direkt	3,95	
Nicht Direkt	0	

**Anzahl stationäre Fälle je stationäre Vollkraft:** 564,81013

**Medizinische Fachangestellte in Vollkräften**

**Ausbildungsdauer:** 3 Jahre

**Personal in Fachabteilung**

**Anzahl Vollkräfte:** 2,4

**Personal aufgeteilt nach:**

Versorgungsform	Anzahl Vollkräfte	Kommentar
Stationär	2,4	
Ambulant	0	

Beschäftigungsverhältnis	Anzahl Vollkräfte	Kommentar
Direkt	2,4	
Nicht Direkt	0	

**Anzahl stationäre Fälle je stationäre Vollkraft:** 929,58333

**Pflegerische Fachexpertise der Abteilung: Fachweiterbildungen/akad. Abschlüsse**

Nr.	Anerkannte Fachweiterbildung/zusätzlicher akademischer Abschluss
PQ04	Intensiv- und Anästhesiepflege
PQ08	Pflege im Operationsdienst
PQ05	Leitung einer Station/eines Bereiches
PQ14	Hygienebeauftragte in der Pflege
PQ12	Notfallpflege

**Pflegerische Fachexpertise der Abteilung: Zusatzqualifikation**

Nr.	Zusatzqualifikation
ZP16	Wundmanagement
ZP19	Sturzmanagement
ZP05	Entlassungsmanagement
ZP20	Palliative Care

**B-7.11.3 Ausgewähltes therapeutisches Personal in Psychiatrie und Psychosomatik**

**Psychiatrische / psychosomatische Fachabteilung:** Nein



## B-8 Neurochirurgie


### B-8.1 Allgemeine Angaben Neurochirurgie

#### Allgemeine Angaben zur Organisationseinheit / Fachabteilung

<b>Fachabteilung</b>	Neurochirurgie
<b>Fachabteilungsschlüssel</b>	1700 3600 3617 3650 3755
<b>Art</b>	Hauptabteilung

#### Ärztliche Leitung

##### Chefärztin oder Chefarzt

<b>Funktion</b>	Chefärztin	
<b>Titel, Vorname, Name</b>	PD Dr. med. Carla Jung	
<b>Telefon</b>	0202/290-2102	
<b>Fax</b>	0202/290-2108	
<b>E-Mail</b>	<a href="mailto:carla.jung@agaplesion.de">carla.jung@agaplesion.de</a>	
<b>Straße/Nr</b>	Hainstr. 35	
<b>PLZ/Ort</b>	42109 Wuppertal	

**Homepage** <https://www.bethesda-wuppertal.de/leistungsspektrum/fachabteilungen/klinik-fuer-neurochirurgie>

### B-8.2 Zielvereinbarungen mit leitenden Ärztinnen und Ärzten

#### Angaben zu Zielvereinbarungen

**Zielvereinbarung gemäß DKG** Keine Vereinbarung geschlossen

### B-8.3 Medizinische Leistungsangebote Neurochirurgie

Nr.	Medizinische Leistungsangebote Neurochirurgie	Kommentar
VC51	Chirurgie chronischer Schmerzerkrankungen	Die Behandlung erfolgt vor allem bei Trigeminusneuralgien, Tumorschmerzen oder chronischen Wirbelsäulenschmerzen.
VC45	Chirurgie der degenerativen und traumatischen Schäden der Hals-, Brust- und Lendenwirbelsäule	
VC44	Chirurgie der Hirngefäßerkrankungen	Hier werden die verschiedenen Erkrankungen der Hirngefäße operativ und interventionell behandelt, insbesondere Gefäßausstülpungen (Aneurysmata) und Gefäßfehlbildungen (Angiome).

Nr.	Medizinische Leistungsangebote Neurochirurgie	Kommentar
VC43	Chirurgie der Hirntumoren (gutartig, bösartig, einschließlich Schädelbasis)	
VC48	Chirurgie der intraspinalen Tumoren	
VC50	Chirurgie der peripheren Nerven	
VC53	Chirurgische und intensivmedizinische Akutversorgung von Schädel-Hirn-Verletzungen	
VC00	Deckung von Schädeldefekten	Mit speziellen in CAD-Technik für den Patienten angefertigten Implantaten aus Titan werden große Defekte des knöchernen Schädels operativ gedeckt.
VC54	Diagnosesicherung unklarer Hirnprozesse mittels Stereotaktischer Biopsie	Stereotaxien sind minimal-invasive operative Behandlungsmethoden, die mit Hilfe von bildgesteuerter, computerassistierter Berechnung jeden beliebigen Punkt innerhalb des Gehirns erreichen.
VX00	Notfallmedizin	
VC00	Polytraumaversorgung	
VC65	Wirbelsäulenchirurgie	
VC67	Chirurgische Intensivmedizin	
VC71	Notfallmedizin	
VN01	Diagnostik und Therapie von zerebrovaskulären Erkrankungen	
VN02	Diagnostik und Therapie von sonstigen neurovaskulären Erkrankungen	
VN03	Diagnostik und Therapie von entzündlichen ZNS-Erkrankungen	
VN06	Diagnostik und Therapie von malignen Erkrankungen des Gehirns	
VN07	Diagnostik und Therapie von gutartigen Tumoren des Gehirns	
VN08	Diagnostik und Therapie von Erkrankungen der Hirnhäute	
VC46	Chirurgie der Missbildungen von Gehirn und Rückenmark	
VC47	Chirurgische Korrektur von Missbildungen des Schädels	

## B-8.5 Fallzahlen Neurochirurgie

Fallzahlen	
Vollstationäre Fallzahl	765
Teilstationäre Fallzahl	0

## B-8.6 Hauptdiagnosen nach ICD

### B-8.6.1 Hauptdiagnosen nach ICD

Rang	ICD-10	Fallzahl	Umgangssprachliche Bezeichnung
1	M51	179	Sonstiger Bandscheibenschaden
2	M48	99	Sonstige Krankheit der Wirbelsäule
3	S06	67	Verletzung des Schädelinneren
4	M54	53	Rückenschmerzen

Rang	ICD-10	Fallzahl	Umgangssprachliche Bezeichnung
5	M50	49	Bandscheibenschaden im Halsbereich
6	D32	40	Gutartiger Tumor der Hirnhäute bzw. der Rückenmarkshäute
7	I61	30	Schlaganfall durch Blutung innerhalb des Gehirns
8	C79	28	Absiedlung (Metastase) einer Krebserkrankung in sonstigen oder nicht näher bezeichneten Körperregionen
9	I67	25	Sonstige Krankheit der Blutgefäße im Gehirn
10	I62	20	Sonstige Blutung innerhalb des Schädels, nicht durch eine Verletzung bedingt
11	C71	19	Gehirnkrebs
12	I60	13	Schlaganfall durch Blutung in die Gehirn- und Nervenwasserräume
13	M53	9	Sonstige Krankheit der Wirbelsäule bzw. des Rückens[, die nicht an anderen Stellen der internationalen Klassifikation der Krankheiten (ICD-10) eingeordnet ist]
14	D36	7	Gutartiger Tumor an sonstigen bzw. vom Arzt nicht näher bezeichneten Körperstellen
15	G06	7	Abgekapselte eitrige Entzündungsherde (Abszesse) und entzündliche Knoten (Granulome) innerhalb des Schädels bzw. Wirbelkanals

### B-8.6.2 Weitere Kompetenzdiagnosen (PDF-Sicht)

### B-8.7 Durchgeführte Prozeduren nach OPS

#### B-8.7.1 Durchgeführte Prozeduren nach OPS

Rang	OPS-301	Anzahl	Umgangssprachliche Bezeichnung
1	5-984	420	Operation unter Verwendung optischer Vergrößerungshilfen, z.B. Lupenbrille, Operationsmikroskop
2	5-032	271	Operativer Zugang zur Lendenwirbelsäule, zum Kreuzbein bzw. zum Steißbein
3	5-831	236	Operative Entfernung von erkranktem Bandscheibengewebe
4	9-401	234	Behandlungsverfahren zur Erhaltung und Förderung alltagspraktischer und sozialer Fertigkeiten - Psychosoziale Intervention
5	5-010	207	Operative Schädelöffnung über das Schädeldach
6	5-839	206	Sonstige Operation an der Wirbelsäule
7	1-620	131	Untersuchung der Luftröhre und der Bronchien durch eine Spiegelung
8	5-832	121	Operative Entfernung von erkranktem Knochen- bzw. Gelenkgewebe der Wirbelsäule
9	5-021	117	Wiederherstellende Operation an den Hirnhäuten
10	9-984	97	Pflegebedürftigkeit
11	5-033	94	Operativer Einschnitt in den Wirbelkanal
12	5-83b	94	Osteosynthese (dynamische Stabilisierung) an der Wirbelsäule
13	8-917	88	Schmerzbehandlung mit Einspritzen eines Betäubungsmittels in Gelenke der Wirbelsäule
14	5-030	82	Operativer Zugang zum Übergang zwischen Kopf und Hals bzw. zur Halswirbelsäule
15	5-013	81	Operativer Einschnitt an Gehirn bzw. Hirnhäuten

## B-8.7.2 Weitere Kompetenzprozeduren (PDF-Sicht)

## B-8.8 Ambulante Behandlungsmöglichkeiten

### Facharztambulanz

<b>Ambulanzart</b>	Vor- und nachstationäre Leistungen nach § 115a SGB V (AM11)
<b>Angebotene Leistung</b>	Chirurgie der degenerativen und traumatischen Schäden der Hals-, Brust- und Lendenwirbelsäule (VC45)
<b>Angebotene Leistung</b>	Chirurgie der Hirngefäßerkrankungen (VC44)
<b>Angebotene Leistung</b>	Chirurgie der Hirntumoren (gutartig, bösartig, einschließlich Schädelbasis) (VC43)
<b>Angebotene Leistung</b>	Chirurgie der peripheren Nerven (VC50)
<b>Angebotene Leistung</b>	Chirurgische und intensivmedizinische Akutversorgung von Schädel-Hirn-Verletzungen (VC53)
<b>Angebotene Leistung</b>	Wirbelsäulenchirurgie (VC65)

### Neurochirurgische Notfallambulanz

<b>Ambulanzart</b>	Notfallambulanz (24h) (AM08)
<b>Kommentar</b>	Behandlung von neurochirurgischen Notfällen in unserer zentralen Notfallambulanz (s. Punkt A-9)
<b>Angebotene Leistung</b>	Chirurgie der peripheren Nerven (VC50)

### Neurochirurgische Privatambulanz

<b>Ambulanzart</b>	Privatambulanz (AM07)
<b>Kommentar</b>	Behandlung neurochirurgischer Privatpatienten, Terminierung über das Sekretariat der Abteilung
<b>Angebotene Leistung</b>	Chirurgie der peripheren Nerven (VC50)

## B-8.9 Ambulante Operationen nach § 115b SGB V

Rang	OPS-301	Anzahl	Umgangssprachliche Bezeichnung
1	1-513	< 4	Entnahme einer Gewebeprobe (Biopsie) aus Nerven außerhalb von Gehirn und Rückenmark durch operativen Einschnitt
2	5-056	< 4	Operation zur Lösung von Verwachsungen um einen Nerv bzw. zur Druckentlastung des Nervs oder zur Aufhebung der Nervenfunktion
3	5-852	< 4	Entfernen von Teilen von Muskeln, Sehnen oder deren Bindegewebshüllen

## B-8.10 Zulassung zum Durchgangs-Arztverfahren der Berufsgenossenschaft

### Zulassung vorhanden

<b>Ärztin oder Arzt mit ambulanter D-Arzt-Zulassung vorhanden</b>	Nein
<b>Stationäre BG-Zulassung vorhanden</b>	Nein

## B-8.11 Personelle Ausstattung

### B-8.11.1 Ärztinnen und Ärzte

Die maßgebliche wöchentliche Arbeitszeit für Ärzte und Ärztinnen beträgt 42 Stunden.

#### Ärztinnen und Ärzte insgesamt (ohne Belegärzte) in Vollkräften

Anzahl Vollkräfte: 11,49

#### Personal aufgeteilt nach:

Versorgungsform	Anzahl Vollkräfte	Kommentar
Stationär	11,49	
Ambulant	0	

Beschäftigungsverhältnis	Anzahl Vollkräfte	Kommentar
Direkt	11,49	
Nicht Direkt	0	

Anzahl stationäre Fälle je stationäre Vollkraft: 66,57963

#### Davon Fachärztinnen und Fachärzte in Vollkräften

Anzahl Vollkräfte: 6,31

#### Personal aufgeteilt nach:

Versorgungsform	Anzahl Vollkräfte	Kommentar
Stationär	6,31	
Ambulant	0	

Beschäftigungsverhältnis	Anzahl Vollkräfte	Kommentar
Direkt	6,31	
Nicht Direkt	0	

Anzahl stationäre Fälle je stationäre Vollkraft: 121,23613

### Ärztliche Fachexpertise der Abteilung: Fachweiterbildungen

Nr.	Facharztbezeichnung (Gebiete, Facharzt- und Schwerpunktkompetenzen)
AQ41	Neurochirurgie

### Ärztliche Fachexpertise der Abteilung: Zusatz-Weiterbildungen

Nr.	Zusatz-Weiterbildung
ZF15	Intensivmedizin

## B-8.11.2 Pflegepersonal

Die maßgebliche wöchentliche Arbeitszeit beträgt 38,5 Stunden.

### Gesundheits- und Krankenpflegerinnen und Gesundheits- und Krankenpfleger in Vollkräften

Ausbildungsdauer: 3 Jahre

#### Personal in Fachabteilung

Anzahl Vollkräfte: 20,31

#### Personal aufgeteilt nach:

Versorgungsform	Anzahl Vollkräfte	Kommentar
Stationär	20,31	
Ambulant	0	

Beschäftigungsverhältnis	Anzahl Vollkräfte	Kommentar
Direkt	20,31	
Nicht Direkt	0	

Anzahl stationäre Fälle je stationäre Vollkraft: 37,66617

### Krankenpflegehelferinnen und Krankenpflegehelfer in Vollkräften

**Ausbildungsdauer:** 1 Jahr

#### **Personal in Fachabteilung**

**Anzahl Vollkräfte:** 0,79

#### **Personal aufgeteilt nach:**

Versorgungsform	Anzahl Vollkräfte	Kommentar
Stationär	0,79	
Ambulant	0	

Beschäftigungsverhältnis	Anzahl Vollkräfte	Kommentar
Direkt	0,79	
Nicht Direkt	0	

**Anzahl stationäre Fälle je stationäre Vollkraft:** 968,35443

### Operationstechnische Assistentinnen und Operationstechnische Assistenten in Vollkräften

**Ausbildungsdauer:** 3 Jahre

#### **Personal in Fachabteilung**

**Anzahl Vollkräfte:** 2,41

#### **Personal aufgeteilt nach:**

Versorgungsform	Anzahl Vollkräfte	Kommentar
Stationär	2,41	
Ambulant	0	

Beschäftigungsverhältnis	Anzahl Vollkräfte	Kommentar
Direkt	2,41	
Nicht Direkt	0	

**Anzahl stationäre Fälle je stationäre Vollkraft:** 317,42739

### Medizinische Fachangestellte in Vollkräften

**Ausbildungsdauer:** 3 Jahre

### **Personal in Fachabteilung**

**Anzahl Vollkräfte:** 1,89

### **Personal aufgeteilt nach:**

Versorgungsform	Anzahl Vollkräfte	Kommentar
Stationär	1,89	
Ambulant	0	

Beschäftigungsverhältnis	Anzahl Vollkräfte	Kommentar
Direkt	1,89	
Nicht Direkt	0	

**Anzahl stationäre Fälle je stationäre Vollkraft:** 404,7619

### **Pflegerische Fachexpertise der Abteilung: Fachweiterbildungen/akad. Abschlüsse**

Nr.	Anerkannte Fachweiterbildung/zusätzlicher akademischer Abschluss
PQ04	Intensiv- und Anästhesiepflege
PQ08	Pflege im Operationsdienst
PQ05	Leitung einer Station/eines Bereiches
PQ14	Hygienebeauftragte in der Pflege
PQ20	Praxisanleitung
PQ12	Notfallpflege



### Pflegerische Fachexpertise der Abteilung: Zusatzqualifikation

Nr.	Zusatzqualifikation
ZP16	Wundmanagement
ZP18	Dekubitusmanagement
ZP05	Entlassungsmanagement
ZP13	Qualitätsmanagement
ZP19	Sturzmanagement
ZP01	Basale Stimulation
ZP20	Palliative Care

### B-8.11.3 Ausgewähltes therapeutisches Personal in Psychiatrie und Psychosomatik

Psychiatrische / psychosomatische Fachabteilung:      Nein

## B-9 Gynäkologie und Geburtshilfe


### B-9.1 Allgemeine Angaben Gynäkologie und Geburtshilfe

#### Allgemeine Angaben zur Organisationseinheit / Fachabteilung

Fachabteilung	Gynäkologie und Geburtshilfe
Fachabteilungsschlüssel	2400
Art	Hauptabteilung

#### Ärztliche Leitung

##### Chefärztin oder Chefarzt

Funktion	Chefarzt	
Titel, Vorname, Name	Prof. Dr. med. Jürgen Hucke	
Telefon	0202/290-2152	
Fax	0202/290-2158	
E-Mail	<a href="mailto:juergen.hucke@agaplesion.de">juergen.hucke@agaplesion.de</a>	
Straße/Nr	Hainstr. 35	
PLZ/Ort	42109 Wuppertal	
Homepage	<a href="https://www.bethesda-wuppertal.de/leistungsspektrum/fachabteilungen/klinik-fuer-frauenheilkunde-und-geburtshilfe/frauenheilkunde">https://www.bethesda-wuppertal.de/leistungsspektrum/fachabteilungen/klinik-fuer-frauenheilkunde-und-geburtshilfe/frauenheilkunde</a>	

### B-9.2 Zielvereinbarungen mit leitenden Ärztinnen und Ärzten

#### Angaben zu Zielvereinbarungen

Zielvereinbarung gemäß DKG	Keine Vereinbarung geschlossen
----------------------------	--------------------------------

### B-9.3 Medizinische Leistungsangebote Gynäkologie und Geburtshilfe

Nr.	Medizinische Leistungsangebote Gynäkologie und Geburtshilfe	Kommentar
VG19	Ambulante Entbindung	
VG10	Betreuung von Risikoschwangerschaften	
VG08	Diagnostik und Therapie gynäkologischer Tumoren	Die Klinik verfügt über umfangreiche Erfahrung in der gynäkologischen Krebstherapie mit vielfachen operativen Eingriffen, auch radikale interdisziplinäre Therapie bei organüberschreitendem Tumorwachstum.

Nr.	Medizinische Leistungsangebote Gynäkologie und Geburtshilfe	Kommentar
VG01	Diagnostik und Therapie von bösartigen Tumoren der Brustdrüse	Aufgrund ihrer großen Behandlungserfahrung zählt die Frauenklinik des Krankenhauses seit Anfang 2005 zum Kreis der vom Land Nordrhein-Westfalen anerkannten Brustzentren. Standortübergreifend sind wir gemeinsam mit den beteiligten Netzwerkpartnern zertifiziert.
VG13	Diagnostik und Therapie von entzündlichen Krankheiten der weiblichen Beckenorgane	Zur Diagnostik und Behandlung dieser Krankheitsbilder kommen ausschließlich Verfahren über minimale Zugänge zum Einsatz, falls eine operative Abklärung/Therapie notwendig ist.
VG02	Diagnostik und Therapie von gutartigen Tumoren der Brustdrüse	
VG11	Diagnostik und Therapie von Krankheiten während der Schwangerschaft, der Geburt und des Wochenbettes	
VG14	Diagnostik und Therapie von nichtentzündlichen Krankheiten des weiblichen Genitaltraktes	Die Frauenklinik des "Bethesda" besitzt umfangreiche Erfahrung in der Endometriose-therapie, zum Teil mit ausgedehnten chirurgischen Eingriffen bei fortgeschrittenen Stadien und der organerhaltenden Myomtherapie mit weit überregionaler Bedeutung der Klinik.
VG03	Diagnostik und Therapie von sonstigen Erkrankungen der Brustdrüse	
VG05	Endoskopische Operationen	Die Klinik für Gynäkologie und Geburtshilfe ist zertifiziertes Endoskopiezentrum der Arbeitsgemeinschaft Gynäkologische Endoskopie (AGE).
VG12	Geburtshilfliche Operationen	Kaiserschnitt nach Misgav-Ladach ("sanfter Kaiserschnitt"), (Kiwi)-Vacuum, Forceps.
VG06	Gynäkologische Chirurgie	Umfangreiche operative Eingriffe bei allen gynäkologischen Krebserkrankungen, je nach Notwendigkeit unter Zusammenarbeit mit den Viszeralchirurgen und/oder Urologen.
VG07	Inkontinenzchirurgie	Die Frauenklinik verfügt über einen computerisierten modernen urodynamischen Messplatz, um die Ursache der Beschwerden festzustellen und, je nach Indikation, modernste Behandlungsmethoden einzusetzen. Sie bietet professionelle Beratung und spezielle Trainingsangebote an.

Nr.	Medizinische Leistungsangebote Gynäkologie und Geburtshilfe	Kommentar
VG04	Kosmetische/Plastische Mammachirurgie	
VG00	Operative Behandlung von Senkungszuständen	
VR00	Präoperative Lokalisation von Geschwülsten in der weiblichen Brust durch Einbringung von Markierungsdrähten	
VG15	Spezialsprechstunde	Brustsprechstunde Inkontinenzsprechstunde Myomsprechstunde Endometriosesprechstunde Geburtshilfliche Sprechstunde Elternschule Stillberatung
VG16	Urogynäkologie	

## B-9.5 Fallzahlen Gynäkologie und Geburtshilfe

### Fallzahlen

Vollstationäre Fallzahl	3296
Teilstationäre Fallzahl	0

## B-9.6 Hauptdiagnosen nach ICD

### B-9.6.1 Hauptdiagnosen nach ICD

Rang	ICD-10	Fallzahl	Umgangssprachliche Bezeichnung
1	Z38	940	Neugeborene
2	O80	416	Normale Geburt eines Kindes
3	O42	199	Vorzeitiger Blasensprung
4	C50	181	Brustkrebs
5	D25	143	Gutartiger Tumor der Gebärmuttermuskulatur
6	N80	108	Gutartige Wucherung der Gebärmutter Schleimhaut außerhalb der Gebärmutter
7	O82	105	Geburt eines Kindes durch Kaiserschnitt
8	D27	77	Gutartiger Eierstocktumor
9	N83	68	Nichtentzündliche Krankheit des Eierstocks, des Eileiters bzw. der Gebärmutterbänder
10	N81	66	Vorfall der Scheide bzw. der Gebärmutter
11	O48	59	Schwangerschaft, die über den erwarteten Geburtstermin hinausgeht
12	C54	52	Gebärmutterkrebs
13	O21	46	Übermäßiges Erbrechen während der Schwangerschaft
14	O81	46	Geburt eines Kindes mit Zange oder Saugglocke
15	O26	38	Betreuung der Mutter bei sonstigen Zuständen, die vorwiegend mit der Schwangerschaft verbunden sind

## **B-9.6.2 Weitere Kompetenzdiagnosen (PDF-Sicht)**

## **B-9.7 Durchgeführte Prozeduren nach OPS**

### **B-9.7.1 Durchgeführte Prozeduren nach OPS**

<b>Rang</b>	<b>OPS-301</b>	<b>Anzahl</b>	<b>Umgangssprachliche Bezeichnung</b>
1	9-262	961	Versorgung eines Neugeborenen nach der Geburt
2	5-758	574	Wiederherstellende Operation an den weiblichen Geschlechtsorganen nach Dammriss während der Geburt
3	1-694	512	Untersuchung des Bauchraums bzw. seiner Organe durch eine Spiegelung
4	9-260	484	Überwachung und Betreuung einer normalen Geburt
5	5-681	419	Operative Entfernung und Zerstörung von erkranktem Gewebe der Gebärmutter
6	1-672	413	Untersuchung der Gebärmutter durch eine Spiegelung
7	5-661	365	Operative Entfernung eines Eileiters
8	5-683	319	Vollständige operative Entfernung der Gebärmutter
9	1-242	272	Messung des Hörvermögens - Audiometrie
10	5-749	243	Sonstiger Kaiserschnitt
11	1-471	239	Entnahme einer Gewebeprobe (Biopsie) aus der Gebärmutter Schleimhaut ohne operativen Einschnitt
12	9-261	229	Überwachung und Betreuung einer Geburt mit erhöhter Gefährdung für Mutter oder Kind
13	5-651	219	Operative Entfernung oder Zerstörung von Gewebe des Eierstocks
14	5-657	210	Operatives Lösen von Verwachsungen an Eierstock und Eileitern ohne Zuhilfenahme von Geräten zur optischen Vergrößerung
15	5-986	207	Operation mit kleinstmöglichem Einschnitt an der Haut und minimaler Gewebeverletzung (minimalinvasiv)

## B-9.7.2 Weitere Kompetenzprozeduren (PDF-Sicht)

## B-9.8 Ambulante Behandlungsmöglichkeiten

### Gynäkologische Ambulanz für vor- oder nachstationäre Leistungen

<b>Ambulanzart</b>	Vor- und nachstationäre Leistungen nach § 115a SGB V (AM11)
<b>Kommentar</b>	Fünf Tage vor und bis sieben Mal innerhalb von 14 Tagen nach einer stationären Behandlung besteht die Möglichkeit aufgrund derselben Erkrankung in unserem Haus ambulant behandelt zu werden. Die Terminierung erfolgt in unserer zentralen Terminambulanz (s. Punkt A-9).
<b>Angebotene Leistung</b>	Ambulante Entbindung (VG19)
<b>Angebotene Leistung</b>	Betreuung von Risikoschwangerschaften (VG10)
<b>Angebotene Leistung</b>	Diagnostik und Therapie gynäkologischer Tumoren (VG08)
<b>Angebotene Leistung</b>	Diagnostik und Therapie von bösartigen Tumoren der Brustdrüse (VG01)
<b>Angebotene Leistung</b>	Diagnostik und Therapie von entzündlichen Krankheiten der weiblichen Beckenorgane (VG13)
<b>Angebotene Leistung</b>	Diagnostik und Therapie von gutartigen Tumoren der Brustdrüse (VG02)
<b>Angebotene Leistung</b>	Diagnostik und Therapie von Krankheiten während der Schwangerschaft, der Geburt und des Wochenbettes (VG11)
<b>Angebotene Leistung</b>	Diagnostik und Therapie von nichtentzündlichen Krankheiten des weiblichen Genitaltraktes (VG14)
<b>Angebotene Leistung</b>	Diagnostik und Therapie von sonstigen Erkrankungen der Brustdrüse (VG03)
<b>Angebotene Leistung</b>	Endoskopische Operationen (VG05)
<b>Angebotene Leistung</b>	Geburtshilfliche Operationen (VG12)
<b>Angebotene Leistung</b>	Gynäkologische Chirurgie (VG06)
<b>Angebotene Leistung</b>	Gynäkologische Endokrinologie (VG18)
<b>Angebotene Leistung</b>	Inkontinenzchirurgie (VG07)
<b>Angebotene Leistung</b>	Kosmetische/Plastische Mammachirurgie (VG04)
<b>Angebotene Leistung</b>	Spezialsprechstunde (VG15)
<b>Angebotene Leistung</b>	Urogynäkologie (VG16)

### Gynäkologische Notfallambulanz

<b>Ambulanzart</b>	Notfallambulanz (24h) (AM08)
<b>Kommentar</b>	Gynäkologische und geburtshilfliche Notfälle werden rundum die Uhr in den Räumlichkeiten der Gynökologie und des Kreißsaales versorgt.
<b>Angebotene Leistung</b>	Ambulante Entbindung (VG19)
<b>Angebotene Leistung</b>	Betreuung von Risikoschwangerschaften (VG10)
<b>Angebotene Leistung</b>	Diagnostik und Therapie gynäkologischer Tumoren (VG08)
<b>Angebotene Leistung</b>	Diagnostik und Therapie von bösartigen Tumoren der Brustdrüse (VG01)
<b>Angebotene Leistung</b>	Diagnostik und Therapie von entzündlichen Krankheiten der weiblichen Beckenorgane (VG13)
<b>Angebotene Leistung</b>	Diagnostik und Therapie von gutartigen Tumoren der Brustdrüse (VG02)
<b>Angebotene Leistung</b>	Diagnostik und Therapie von Krankheiten während der Schwangerschaft, der Geburt und des Wochenbettes (VG11)
<b>Angebotene Leistung</b>	Diagnostik und Therapie von nichtentzündlichen Krankheiten des weiblichen Genitaltraktes (VG14)
<b>Angebotene Leistung</b>	Diagnostik und Therapie von sonstigen Erkrankungen der Brustdrüse (VG03)
<b>Angebotene Leistung</b>	Endoskopische Operationen (VG05)
<b>Angebotene Leistung</b>	Geburtshilfliche Operationen (VG12)
<b>Angebotene Leistung</b>	Gynäkologische Chirurgie (VG06)
<b>Angebotene Leistung</b>	Gynäkologische Endokrinologie (VG18)
<b>Angebotene Leistung</b>	Inkontinenzchirurgie (VG07)
<b>Angebotene Leistung</b>	Kosmetische/Plastische Mammachirurgie (VG04)
<b>Angebotene Leistung</b>	Spezialsprechstunde (VG15)
<b>Angebotene Leistung</b>	Urogynäkologie (VG16)

### Gynäkologische Privatambulanz

<b>Ambulanzart</b>	Privatambulanz (AM07)
<b>Kommentar</b>	Behandlung gynäkologischer Privatpatientinnen, Terminierung über das Sekretariat der Abteilung.
<b>Angebotene Leistung</b>	Ambulante Entbindung (VG19)
<b>Angebotene Leistung</b>	Betreuung von Risikoschwangerschaften (VG10)
<b>Angebotene Leistung</b>	Diagnostik und Therapie gynäkologischer Tumoren (VG08)
<b>Angebotene Leistung</b>	Diagnostik und Therapie von entzündlichen Krankheiten der weiblichen Beckenorgane (VG13)
<b>Angebotene Leistung</b>	Diagnostik und Therapie von gutartigen Tumoren der Brustdrüse (VG02)
<b>Angebotene Leistung</b>	Diagnostik und Therapie von Krankheiten während der Schwangerschaft, der Geburt und des Wochenbettes (VG11)
<b>Angebotene Leistung</b>	Diagnostik und Therapie von nichtentzündlichen Krankheiten des weiblichen Genitaltraktes (VG14)
<b>Angebotene Leistung</b>	Diagnostik und Therapie von sonstigen Erkrankungen der Brustdrüse (VG03)
<b>Angebotene Leistung</b>	Endoskopische Operationen (VG05)
<b>Angebotene Leistung</b>	Geburtshilfliche Operationen (VG12)
<b>Angebotene Leistung</b>	Gynäkologische Chirurgie (VG06)
<b>Angebotene Leistung</b>	Inkontinenzchirurgie (VG07)
<b>Angebotene Leistung</b>	Kosmetische/Plastische Mammachirurgie (VG04)
<b>Angebotene Leistung</b>	Spezialsprechstunde (VG15)
<b>Angebotene Leistung</b>	Urogynäkologie (VG16)

### B-9.9 Ambulante Operationen nach § 115b SGB V

Rang	OPS-301	Anzahl	Umgangssprachliche Bezeichnung
1	1-672	849	Untersuchung der Gebärmutter durch eine Spiegelung
2	5-690	302	Operative Zerstörung des oberen Anteils der Gebärmutter Schleimhaut - Ausschabung
3	5-681	239	Operative Entfernung und Zerstörung von erkranktem Gewebe der Gebärmutter
4	5-671	168	Operative Entnahme einer kegelförmigen Gewebeprobe aus dem Gebärmutterhals
5	1-694	130	Untersuchung des Bauchraums bzw. seiner Organe durch eine Spiegelung
6	1-471	78	Entnahme einer Gewebeprobe (Biopsie) aus der Gebärmutter Schleimhaut ohne operativen Einschnitt
7	5-651	57	Operative Entfernung oder Zerstörung von Gewebe des Eierstocks
8	5-711	37	Operation an der Scheidenvorhofdrüse (Bartholin-Drüse)
9	5-702	34	Operative Entfernung oder Zerstörung von erkranktem Gewebe der Scheide bzw. des Raumes zwischen Gebärmutter und Dickdarm (Douglasraum) mit Zugang durch die Scheide
10	5-691	17	Entfernung eines Fremdkörpers aus der Gebärmutter
11	5-653	15	Operative Entfernung des Eierstocks und der Eileiter



Rang	OPS-301	Anzahl	Umgangssprachliche Bezeichnung
12	5-657	15	Operatives Lösen von Verwachsungen an Eierstock und Eileitern ohne Zuhilfenahme von Geräten zur optischen Vergrößerung
13	5-469	11	Sonstige Operation am Darm
14	5-661	6	Operative Entfernung eines Eileiters
15	5-881	5	Operativer Einschnitt in die Brustdrüse

## B-9.10 Zulassung zum Durchgangs-Arztverfahren der Berufsgenossenschaft

### Zulassung vorhanden

Ärztin oder Arzt mit ambulanter D-Arzt-Zulassung vorhanden

Nein

Stationäre BG-Zulassung vorhanden

Nein

## B-9.11 Personelle Ausstattung

### B-9.11.1 Ärztinnen und Ärzte

Die maßgebliche wöchentliche Arbeitszeit für Ärzte und Ärztinnen beträgt 42 Stunden.

### Ärztinnen und Ärzte insgesamt (ohne Belegärzte) in Vollkräften

Anzahl Vollkräfte: 11,92

### Personal aufgeteilt nach:

Versorgungsform	Anzahl Vollkräfte	Kommentar
Stationär	11,92	
Ambulant	0	

Beschäftigungsverhältnis	Anzahl Vollkräfte	Kommentar
Direkt	11,92	
Nicht Direkt	0	

Anzahl stationäre Fälle je stationäre Vollkraft: 276,51007

### Davon Fachärztinnen und Fachärzte in Vollkräften

Anzahl Vollkräfte: 5,73

### Personal aufgeteilt nach:

Versorgungsform	Anzahl Vollkräfte	Kommentar
Stationär	5,73	
Ambulant	0	

Beschäftigungsverhältnis	Anzahl Vollkräfte	Kommentar
Direkt	5,73	
Nicht Direkt	0	

**Anzahl stationäre Fälle je stationäre Vollkraft:** 575,21815

### Ärztliche Fachexpertise der Abteilung: Fachweiterbildungen

Nr.	Facharztbezeichnung (Gebiete, Facharzt- und Schwerpunktkompetenzen)
AQ14	Frauenheilkunde und Geburtshilfe
AQ16	Frauenheilkunde und Geburtshilfe, SP Gynäkologische Onkologie
AQ15	Frauenheilkunde und Geburtshilfe, SP Gynäkologische Endokrinologie und Reproduktionsmedizin
AQ17	Frauenheilkunde und Geburtshilfe, SP Spezielle Geburtshilfe und Perinatalmedizin

### Ärztliche Fachexpertise der Abteilung: Zusatz-Weiterbildungen

Nr.	Zusatz-Weiterbildung
ZF22	Labordiagnostik – fachgebunden –

### B-9.11.2 Pflegepersonal

Die maßgebliche wöchentliche Arbeitszeit beträgt 38,5 Stunden.

### Gesundheits- und Krankenpflegerinnen und Gesundheits- und Krankenpfleger in Vollkräften

**Ausbildungsdauer:** 3 Jahre

#### Personal in Fachabteilung

**Anzahl Vollkräfte:** 15,05

**Personal aufgeteilt nach:**

Versorgungsform	Anzahl Vollkräfte	Kommentar
Stationär	15,05	
Ambulant	0	

Beschäftigungsverhältnis	Anzahl Vollkräfte	Kommentar
Direkt	15,05	
Nicht Direkt	0	

**Anzahl stationäre Fälle je stationäre Vollkraft:** 219,00332

**Gesundheits- und Kinderkrankenpflegerinnen und Gesundheits- und Kinderkrankenpfleger in Vollkräften**

**Ausbildungsdauer:** 3 Jahre

**Personal in Fachabteilung**

**Anzahl Vollkräfte:** 2,71

**Personal aufgeteilt nach:**

Versorgungsform	Anzahl Vollkräfte	Kommentar
Stationär	2,71	
Ambulant	0	

Beschäftigungsverhältnis	Anzahl Vollkräfte	Kommentar
Direkt	2,71	
Nicht Direkt	0	

**Anzahl stationäre Fälle je stationäre Vollkraft:** 1216,23616

**Krankenpflegehelferinnen und Krankenpflegehelfer in Vollkräften**

**Ausbildungsdauer:** 1 Jahr

### Personal in Fachabteilung

**Anzahl Vollkräfte:** 1,14

### Personal aufgeteilt nach:

Versorgungsform	Anzahl Vollkräfte	Kommentar
Stationär	1,14	
Ambulant	0	

Beschäftigungsverhältnis	Anzahl Vollkräfte	Kommentar
Direkt	1,14	
Nicht Direkt	0	

**Anzahl stationäre Fälle je stationäre Vollkraft:** 2891,22807

### Entbindungspfleger und Hebammen in Vollkräften

**Ausbildungsdauer:** 3 Jahre

### Personal in Fachabteilung

**Anzahl Vollkräfte:** 14,05

**Kommentar:** Darüber hinaus bestehen Kooperationsverträge mit selbstständig tätigen Hebammen (Beleghebammen)

### Personal aufgeteilt nach:

Versorgungsform	Anzahl Vollkräfte	Kommentar
Stationär	14,05	
Ambulant	0	

Beschäftigungsverhältnis	Anzahl Vollkräfte	Kommentar
Direkt	14,05	
Nicht Direkt	0	

Anzahl stationäre Fälle je stationäre Vollkraft: 234,59075

**Operationstechnische Assistentinnen und Operationstechnische Assistenten in Vollkräften**

Ausbildungsdauer: 3 Jahre

**Personal in Fachabteilung**

Anzahl Vollkräfte: 2,91

**Personal aufgeteilt nach:**

Versorgungsform	Anzahl Vollkräfte	Kommentar
Stationär	2,91	
Ambulant	0	

Beschäftigungsverhältnis	Anzahl Vollkräfte	Kommentar
Direkt	2,91	
Nicht Direkt	0	

Anzahl stationäre Fälle je stationäre Vollkraft: 1132,64605

**Medizinische Fachangestellte in Vollkräften**

Ausbildungsdauer: 3 Jahre

**Personal in Fachabteilung**

Anzahl Vollkräfte: 1,09

**Personal aufgeteilt nach:**

Versorgungsform	Anzahl Vollkräfte	Kommentar
Stationär	1,09	
Ambulant	0	

Beschäftigungsverhältnis	Anzahl Vollkräfte	Kommentar
Direkt	1,09	
Nicht Direkt	0	

**Anzahl stationäre Fälle je stationäre Vollkraft:** 3023,85321

### Pflegerische Fachexpertise der Abteilung: Fachweiterbildungen/akad. Abschlüsse

Nr.	Anerkannte Fachweiterbildung/zusätzlicher akademischer Abschluss
PQ04	Intensiv- und Anästhesiepflege
PQ08	Pflege im Operationsdienst
PQ05	Leitung einer Station/eines Bereiches
PQ14	Hygienebeauftragte in der Pflege
PQ20	Praxisanleitung

### Pflegerische Fachexpertise der Abteilung: Zusatzqualifikation

Nr.	Zusatzqualifikation
ZP13	Qualitätsmanagement
ZP09	Kontinenzmanagement
ZP16	Wundmanagement
ZP23	Breast Care Nurse
ZP05	Entlassungsmanagement
ZP20	Palliative Care

### B-9.11.3 Ausgewähltes therapeutisches Personal in Psychiatrie und Psychosomatik

**Psychiatrische / psychosomatische Fachabteilung:** Nein

## B-10 Zentrum für minimal-invasive und ambulante Gynäkologie


### B-10.1 Allgemeine Angaben Zentrum für minimal-invasive und ambulante Gynäkologie

#### Allgemeine Angaben zur Organisationseinheit / Fachabteilung


Fachabteilung	Zentrum für minimal-invasive und ambulante Gynäkologie
Fachabteilungsschlüssel	2425 2400
Art	Hauptabteilung

#### Ärztliche Leitung

##### Chefärztin oder Chefarzt

Funktion	Ltd. Arzt	
Titel, Vorname, Name	Dr. med. Reiner Heitz	
Telefon	0202/290-2141	
Fax	0202/290-2142	
E-Mail	<a href="mailto:zag@bethesda-wuppertal.de">zag@bethesda-wuppertal.de</a>	
Straße/Nr	Hainstr. 35	
PLZ/Ort	42109 Wuppertal	
Homepage	<a href="https://www.bethesda-wuppertal.de/leistungsspektrum/fachabteilungen/zag-zentrum-fuer-minimal-invasive-und-ambulante-gynaekologie">https://www.bethesda-wuppertal.de/leistungsspektrum/fachabteilungen/zag-zentrum-fuer-minimal-invasive-und-ambulante-gynaekologie</a>	

##### Chefärztin oder Chefarzt

Funktion	Ltd. Arzt	
Titel, Vorname, Name	Dr. med. Mathias Hesselning	
Telefon	0202/290-2141	
Fax	0202/260-2142	
E-Mail	<a href="mailto:zag@bethesda-wuppertal.de">zag@bethesda-wuppertal.de</a>	
Straße/Nr	Hainstr. 35	
PLZ/Ort	42109 Wuppertal	
Homepage	<a href="https://www.bethesda-wuppertal.de/leistungsspektrum/fachabteilungen/zag-zentrum-fuer-minimal-invasive-und-ambulante-gynaekologie">https://www.bethesda-wuppertal.de/leistungsspektrum/fachabteilungen/zag-zentrum-fuer-minimal-invasive-und-ambulante-gynaekologie</a>	

### B-10.2 Zielvereinbarungen mit leitenden Ärztinnen und Ärzten

#### Angaben zu Zielvereinbarungen

Zielvereinbarung gemäß DKG	Ja
----------------------------	----

### **B-10.3 Medizinische Leistungsangebote Zentrum für minimal-invasive und ambulante Gynäkologie**

Nr.	Medizinische Leistungsangebote Zentrum für minimal-invasive und ambulante Gynäkologie
VG05	Endoskopische Operationen
VG06	Gynäkologische Chirurgie
VG08	Diagnostik und Therapie gynäkologischer Tumoren
VG13	Diagnostik und Therapie von entzündlichen Krankheiten der weiblichen Beckenorgane
VG14	Diagnostik und Therapie von nichtentzündlichen Krankheiten des weiblichen Genitaltraktes

### **B-10.5 Fallzahlen Zentrum für minimal-invasive und ambulante Gynäkologie**

Fallzahlen	
Vollstationäre Fallzahl	521
Teilstationäre Fallzahl	0

### **B-10.6 Hauptdiagnosen nach ICD**

#### **B-10.6.1 Hauptdiagnosen nach ICD**

Rang	ICD-10	Fallzahl	Umgangssprachliche Bezeichnung
1	D25	157	Gutartiger Tumor der Gebärmuttermuskulatur
2	N80	84	Gutartige Wucherung der Gebärmutter Schleimhaut außerhalb der Gebärmutter
3	D27	75	Gutartiger Eierstocktumor
4	N83	58	Nichtentzündliche Krankheit des Eierstocks, des Eileiters bzw. der Gebärmutterbänder
5	N85	15	Sonstige nichtentzündliche Krankheit der Gebärmutter, ausgenommen des Gebärmutterhalses
6	N92	15	Zu starke, zu häufige bzw. unregelmäßige Regelblutung
7	N87	14	Zell- und Gewebeveränderungen im Bereich des Gebärmutterhalses
8	N84	13	Gutartige Schleimhautwucherung (Polyp) im Bereich der weiblichen Geschlechtsorgane
9	D06	11	Örtlich begrenzter Tumor (Carcinoma in situ) des Gebärmutterhalses
10	N70	11	Eileiterentzündung bzw. Eierstockentzündung
11	N72	10	Entzündung des Gebärmutterhalses
12	N94	6	Schmerz bzw. andere Zustände der weiblichen Geschlechtsorgane aufgrund der Regelblutung
13	C54	5	Gebärmutterkrebs
14	N73	5	Sonstige Entzündung im weiblichen Becken
15	N81	4	Vorfall der Scheide bzw. der Gebärmutter



### **B-10.6.2 Weitere Kompetenzdiagnosen (PDF-Sicht)**

### **B-10.7 Durchgeführte Prozeduren nach OPS**

#### **B-10.7.1 Durchgeführte Prozeduren nach OPS**

Rang	OPS-301	Anzahl	Umgangssprachliche Bezeichnung
1	1-694	414	Untersuchung des Bauchraums bzw. seiner Organe durch eine Spiegelung
2	1-672	256	Untersuchung der Gebärmutter durch eine Spiegelung
3	5-681	250	Operative Entfernung und Zerstörung von erkranktem Gewebe der Gebärmutter
4	5-986	206	Operation mit kleinstmöglichem Einschnitt an der Haut und minimaler Gewebeverletzung (minimalinvasiv)
5	1-471	188	Entnahme einer Gewebeprobe (Biopsie) aus der Gebärmutter Schleimhaut ohne operativen Einschnitt
6	5-661	174	Operative Entfernung eines Eileiters
7	5-657	122	Operatives Lösen von Verwachsungen an Eierstock und Eileitern ohne Zuhilfenahme von Geräten zur optischen Vergrößerung
8	5-682	118	Fast vollständige operative Entfernung der Gebärmutter
9	5-653	96	Operative Entfernung des Eierstocks und der Eileiter
10	5-469	94	Sonstige Operation am Darm
11	5-683	92	Vollständige operative Entfernung der Gebärmutter
12	5-651	87	Operative Entfernung oder Zerstörung von Gewebe des Eierstocks
13	5-549	58	Sonstige Bauchoperation
14	5-543	56	Operative Entfernung oder Zerstörung von Gewebe aus der Bauchhöhle
15	1-559	35	Entnahme einer Gewebeprobe (Biopsie) aus sonstigen Verdauungsorganen, dem Bauchfell (Peritoneum) bzw. dem dahinter liegenden Gewebe (Retropitoneum) durch operativen Einschnitt

#### **B-10.7.2 Weitere Kompetenzprozeduren (PDF-Sicht)**

### **B-10.8 Ambulante Behandlungsmöglichkeiten**

Trifft nicht zu.

#### **B-10.9 Ambulante Operationen nach § 115b SGB V**

Rang	OPS-301	Anzahl	Umgangssprachliche Bezeichnung
1	5-681	1102	Operative Entfernung und Zerstörung von erkranktem Gewebe der Gebärmutter
2	1-672	861	Untersuchung der Gebärmutter durch eine Spiegelung
3	1-694	516	Untersuchung des Bauchraums bzw. seiner Organe durch eine Spiegelung
4	5-671	386	Operative Entnahme einer kegelförmigen Gewebeprobe aus dem Gebärmutterhals
5	5-651	232	Operative Entfernung oder Zerstörung von Gewebe des Eierstocks
6	5-469	129	Sonstige Operation am Darm
7	5-657	101	Operatives Lösen von Verwachsungen an Eierstock und Eileitern ohne Zuhilfenahme von Geräten zur optischen Vergrößerung
8	5-711	93	Operation an der Scheidenvorhofdrüse (Bartholin-Drüse)

Rang	OPS-301	Anzahl	Umgangssprachliche Bezeichnung
9	5-690	66	Operative Zerstörung des oberen Anteils der Gebärmutter Schleimhaut - Ausschabung
10	5-492	39	Operative Entfernung oder Zerstörung von erkranktem Gewebe im Bereich des Darmausganges
11	5-661	37	Operative Entfernung eines Eileiters
12	5-691	26	Entfernung eines Fremdkörpers aus der Gebärmutter
13	5-702	25	Operative Entfernung oder Zerstörung von erkranktem Gewebe der Scheide bzw. des Raumes zwischen Gebärmutter und Dickdarm (Douglasraum) mit Zugang durch die Scheide
14	5-653	24	Operative Entfernung des Eierstocks und der Eileiter
15	8-100	23	Fremdkörperentfernung durch Spiegelung

### B-10.10 Zulassung zum Durchgangs-Arztverfahren der Berufsgenossenschaft

#### Zulassung vorhanden

Ärztin oder Arzt mit ambulanter D-Arzt-Zulassung vorhanden      Nein

Stationäre BG-Zulassung vorhanden      Nein

### B-10.11 Personelle Ausstattung

#### B-10.11.1 Ärztinnen und Ärzte

Die maßgebliche wöchentliche Arbeitszeit für Ärzte und Ärztinnen beträgt 42 Stunden.

#### Ärztinnen und Ärzte insgesamt (ohne Belegärzte) in Vollkräften

Anzahl Vollkräfte:      2

#### Personal aufgeteilt nach:

Versorgungsform	Anzahl Vollkräfte	Kommentar
Stationär	2	
Ambulant	0	

Beschäftigungsverhältnis	Anzahl Vollkräfte	Kommentar
Direkt	2	
Nicht Direkt	0	

Anzahl stationäre Fälle je stationäre Vollkraft: 260,5

**Davon Fachärztinnen und Fachärzte in Vollkräften**

**Anzahl Vollkräfte:** 2

**Personal aufgeteilt nach:**

Versorgungsform	Anzahl Vollkräfte	Kommentar
Stationär	2	
Ambulant	0	

Beschäftigungsverhältnis	Anzahl Vollkräfte	Kommentar
Direkt	2	
Nicht Direkt	0	

**Anzahl stationäre Fälle je stationäre Vollkraft:** 260,5

**Ärztliche Fachexpertise der Abteilung: Fachweiterbildungen**

Nr.	Facharztbezeichnung (Gebiete, Facharzt- und Schwerpunkt Kompetenzen)
AQ14	Frauenheilkunde und Geburtshilfe

**Ärztliche Fachexpertise der Abteilung: Zusatz-Weiterbildungen**

**B-10.11.2 Pflegepersonal**

Die maßgebliche wöchentliche Arbeitszeit beträgt 38,5 Stunden.

**Gesundheits- und Krankenpflegerinnen und Gesundheits- und Krankenpfleger in Vollkräften**

**Ausbildungsdauer:** 3 Jahre

**Personal in Fachabteilung**

**Anzahl Vollkräfte:** 3,91

**Personal aufgeteilt nach:**

Versorgungsform	Anzahl Vollkräfte	Kommentar
Stationär	3,91	
Ambulant	0	

Beschäftigungsverhältnis	Anzahl Vollkräfte	Kommentar
Direkt	3,91	
Nicht Direkt	0	

**Anzahl stationäre Fälle je stationäre Vollkraft:** 133,24808

**Krankenpflegehelferinnen und Krankenpflegehelfer in Vollkräften**

**Ausbildungsdauer:** 1 Jahr

**Personal in Fachabteilung**

**Anzahl Vollkräfte:** 0,29

**Personal aufgeteilt nach:**

Versorgungsform	Anzahl Vollkräfte	Kommentar
Stationär	0,29	
Ambulant	0	

Beschäftigungsverhältnis	Anzahl Vollkräfte	Kommentar
Direkt	0,29	
Nicht Direkt	0	

**Anzahl stationäre Fälle je stationäre Vollkraft:** 1796,55172

**Operationstechnische Assistentinnen und Operationstechnische Assistenten in Vollkräften**

**Ausbildungsdauer:** 3 Jahre

### Personal in Fachabteilung

Anzahl Vollkräfte: 1,71

### Personal aufgeteilt nach:

Versorgungsform	Anzahl Vollkräfte	Kommentar
Stationär	1,71	
Ambulant	0	

Beschäftigungsverhältnis	Anzahl Vollkräfte	Kommentar
Direkt	1,71	
Nicht Direkt	0	

Anzahl stationäre Fälle je stationäre Vollkraft: 304,67836

### Medizinische Fachangestellte in Vollkräften

Ausbildungsdauer: 3 Jahre

### Personal in Fachabteilung

Anzahl Vollkräfte: 1,01

### Personal aufgeteilt nach:

Versorgungsform	Anzahl Vollkräfte	Kommentar
Stationär	1,01	
Ambulant	0	

Beschäftigungsverhältnis	Anzahl Vollkräfte	Kommentar
Direkt	1,01	
Nicht Direkt	0	

Anzahl stationäre Fälle je stationäre Vollkraft: 515,84158

### **Pflegerische Fachexpertise der Abteilung: Fachweiterbildungen/akad. Abschlüsse**

<b>Nr.</b>	<b>Anerkannte Fachweiterbildung/zusätzlicher akademischer Abschluss</b>
PQ05	Leitung einer Station/eines Bereiches
PQ14	Hygienebeauftragte in der Pflege
PQ20	Praxisanleitung

### **Pflegerische Fachexpertise der Abteilung: Zusatzqualifikation**

<b>Nr.</b>	<b>Zusatzqualifikation</b>
ZP20	Palliative Care

### **B-10.11.3 Ausgewähltes therapeutisches Personal in Psychiatrie und Psychosomatik**

**Psychiatrische / psychosomatische Fachabteilung:**      Nein

## B-11 Neurologie


### B-11.1 Allgemeine Angaben Neurologie

#### Allgemeine Angaben zur Organisationseinheit / Fachabteilung

Fachabteilung	Neurologie
Fachabteilungsschlüssel	2800
Art	Hauptabteilung

#### Ärztliche Leitung

##### Chefärztin oder Chefarzt

Funktion	Chefarzt	
Titel, Vorname, Name	Dr. med. Martin Kitzrow	
Telefon	0202/290-2103	
Fax	0202/290-2140	
E-Mail	<a href="mailto:sabine.vondemborne@bethesda-wuppertal.de">sabine.vondemborne@bethesda-wuppertal.de</a>	
Straße/Nr	Hainstr. 35	
PLZ/Ort	42109 Wuppertal	
Homepage	<a href="https://www.bethesda-wuppertal.de/leistungsspektrum/fachabteilungen/klinik-fuer-neurologie">https://www.bethesda-wuppertal.de/leistungsspektrum/fachabteilungen/klinik-fuer-neurologie</a>	

### B-11.2 Zielvereinbarungen mit leitenden Ärztinnen und Ärzten

#### Angaben zu Zielvereinbarungen

Zielvereinbarung gemäß DKG	Ja
----------------------------	----

### B-11.3 Medizinische Leistungsangebote Neurologie

Nr.	Medizinische Leistungsangebote Neurologie	Kommentar
VN01	Diagnostik und Therapie von zerebrovaskulären Erkrankungen	
VN02	Diagnostik und Therapie von sonstigen neurovaskulären Erkrankungen	Das Neurokardiovaskuläre Zentrum im AGAPLESION BETHESDA KRANKENHAUS WUPPERTAL ist eine hochspezialisierte Einrichtung, die sich gleichermaßen auf die Diagnose und Behandlung von Gefäßerkrankungen von Kopf bis Fuß konzentriert.
VN03	Diagnostik und Therapie von entzündlichen ZNS-Erkrankungen	
VN04	Diagnostik und Therapie von neuroimmunologischen Erkrankungen	
VN05	Diagnostik und Therapie von Anfallsleiden	
VN06	Diagnostik und Therapie von malignen Erkrankungen des Gehirns	
VN07	Diagnostik und Therapie von gutartigen Tumoren des Gehirns	
VN08	Diagnostik und Therapie von Erkrankungen der Hirnhäute	

Nr.	Medizinische Leistungsangebote Neurologie	Kommentar
VN10	Diagnostik und Therapie von Systematrophien, die vorwiegend das Zentralnervensystem betreffen	
VN11	Diagnostik und Therapie von extrapyramidalen Krankheiten und Bewegungsstörungen	
VN12	Diagnostik und Therapie von degenerativen Krankheiten des Nervensystems	
VN13	Diagnostik und Therapie von demyelinisierenden Krankheiten des Zentralnervensystems	
VN14	Diagnostik und Therapie von Krankheiten der Nerven, der Nervenwurzeln und des Nervenplexus	
VN15	Diagnostik und Therapie von Polyneuropathien und sonstigen Krankheiten des peripheren Nervensystems	
VN16	Diagnostik und Therapie von Krankheiten im Bereich der neuromuskulären Synapse und des Muskels	
VN17	Diagnostik und Therapie von zerebraler Lähmung und sonstigen Lähmungssyndromen	
VN18	Neurologische Notfall- und Intensivmedizin	
VN20	Spezialsprechstunde	
VN24	Stroke Unit	Die Stroke Unit ist zertifiziert als Regionale Stroke Unit durch die Deutsche Schlaganfall-Gesellschaft.

## B-11.5 Fallzahlen Neurologie

### Fallzahlen

<b>Vollstationäre Fallzahl</b>	1003
<b>Teilstationäre Fallzahl</b>	0

## B-11.6 Hauptdiagnosen nach ICD

### B-11.6.1 Hauptdiagnosen nach ICD

Rang	ICD-10	Fallzahl	Umgangssprachliche Bezeichnung
1	I63	362	Schlaganfall durch Verschluss eines Blutgefäßes im Gehirn - Hirninfarkt
2	G45	99	Kurzzeitige Durchblutungsstörung des Gehirns (TIA) bzw. verwandte Störungen
3	G40	56	Anfallsleiden - Epilepsie
4	I61	31	Schlaganfall durch Blutung innerhalb des Gehirns
5	R26	28	Störung des Ganges bzw. der Beweglichkeit
6	G35	27	Chronisch entzündliche Krankheit des Nervensystems - Multiple Sklerose
7	H81	25	Störung des Gleichgewichtsorgans
8	R20	23	Störung der Berührungsempfindung der Haut
9	G51	15	Krankheit des Gesichtsnervs
10	G62	15	Sonstige Funktionsstörung mehrerer Nerven
11	R51	15	Kopfschmerz
12	R56	13	Krämpfe



Rang	ICD-10	Fallzahl	Umgangssprachliche Bezeichnung
13	G12	12	Rückbildung von Muskeln (Muskelatrophie) durch Ausfall zugehöriger Nerven bzw. verwandte Störung
14	R42	12	Schwindel bzw. Taumel
15	G20	11	Parkinson-Krankheit

#### **B-11.6.2** [Weitere Kompetenzdiagnosen \(PDF-Sicht\)](#)

#### **B-11.7** [Durchgeführte Prozeduren nach OPS](#)

##### **B-11.7.1** [Durchgeführte Prozeduren nach OPS](#)

Rang	OPS-301	Anzahl	Umgangssprachliche Bezeichnung
1	8-930	428	Intensivmedizinische Überwachung von Atmung, Herz und Kreislauf ohne Messung des Drucks in der Lungenschlagader und im rechten Vorhof des Herzens
2	8-981	388	Fachübergreifende neurologische Behandlung eines akuten Schlaganfalls
3	9-984	250	Pflegebedürftigkeit
4	1-204	231	Untersuchung der Hirnwasserräume
5	9-320	190	Behandlung körperlich oder funktionell bedingter Störungen der Sprache, des Sprechens, der Stimme bzw. des Schluckens
6	1-207	177	Messung der Gehirnströme - EEG
7	1-208	142	Messung von Gehirnströmen, die durch gezielte Reize ausgelöst werden (evozierte Potentiale)
8	1-206	107	Untersuchung der Nervenleitung - ENG
9	9-401	102	Behandlungsverfahren zur Erhaltung und Förderung alltagspraktischer und sozialer Fertigkeiten - Psychosoziale Intervention
10	1-205	50	Messung der elektrischen Aktivität der Muskulatur - EMG
11	8-020	45	Behandlung durch Einspritzen von Medikamenten in Organe bzw. Gewebe oder Entfernung von Ergüssen z.B. aus Gelenken
12	8-83b	34	Zusatzinformationen zu Materialien
13	8-98g	29	Komplexbehandlung bei Besiedelung oder Infektion mit nicht multiresistenten isolationspflichtigen Erregern
14	8-98f	17	Aufwendige intensivmedizinische Komplexbehandlung (Basisprozedur)
15	3-030	15	Umfassende Ultraschalluntersuchung mit Kontrastmittel zur Abklärung und zum Ausschluss von Verdachtsdiagnosen

**B-11.7.2 Weitere Kompetenzprozeduren (PDF-Sicht)**

**B-11.8 Ambulante Behandlungsmöglichkeiten**

<b>Privatambulanz</b>	
<b>Ambulanzart</b>	Privatambulanz (AM07)
<b>Angebotene Leistung</b>	Betreuung von Patientinnen und Patienten mit Neurostimulatoren zur Hirnstimulation (VN09)
<b>Angebotene Leistung</b>	Diagnostik und Therapie von Anfallsleiden (VN05)
<b>Angebotene Leistung</b>	Diagnostik und Therapie von degenerativen Krankheiten des Nervensystems (VN12)
<b>Angebotene Leistung</b>	Diagnostik und Therapie von demyelinisierenden Krankheiten des Zentralnervensystems (VN13)
<b>Angebotene Leistung</b>	Diagnostik und Therapie von entzündlichen ZNS-Erkrankungen (VN03)
<b>Angebotene Leistung</b>	Diagnostik und Therapie von Erkrankungen der Hirnhäute (VN08)
<b>Angebotene Leistung</b>	Diagnostik und Therapie von extrapyramidalen Krankheiten und Bewegungsstörungen (VN11)
<b>Angebotene Leistung</b>	Diagnostik und Therapie von gutartigen Tumoren des Gehirns (VN07)
<b>Angebotene Leistung</b>	Diagnostik und Therapie von Krankheiten im Bereich der neuromuskulären Synapse und des Muskels (VN16)
<b>Angebotene Leistung</b>	Diagnostik und Therapie von malignen Erkrankungen des Gehirns (VN06)
<b>Angebotene Leistung</b>	Diagnostik und Therapie von neuroimmunologischen Erkrankungen (VN04)
<b>Angebotene Leistung</b>	Diagnostik und Therapie von Polyneuropathien und sonstigen Krankheiten des peripheren Nervensystems (VN15)
<b>Angebotene Leistung</b>	Diagnostik und Therapie von sonstigen neurovaskulären Erkrankungen (VN02)
<b>Angebotene Leistung</b>	Diagnostik und Therapie von Systematrophien, die vorwiegend das Zentralnervensystem betreffen (VN10)
<b>Angebotene Leistung</b>	Diagnostik und Therapie von zerebraler Lähmung und sonstigen Lähmungssyndromen (VN17)
<b>Angebotene Leistung</b>	Diagnostik und Therapie von zerebrovaskulären Erkrankungen (VN01)
<b>Angebotene Leistung</b>	Neurologische Notfall- und Intensivmedizin (VN18)

Ambulanzart	Vor- und nachstationäre Leistungen nach § 115a SGB V (AM11)
Angebotene Leistung	Diagnostik und Therapie von Anfallsleiden (VN05)
Angebotene Leistung	Diagnostik und Therapie von degenerativen Krankheiten des Nervensystems (VN12)
Angebotene Leistung	Diagnostik und Therapie von demyelinisierenden Krankheiten des Zentralnervensystems (VN13)
Angebotene Leistung	Diagnostik und Therapie von entzündlichen ZNS-Erkrankungen (VN03)
Angebotene Leistung	Diagnostik und Therapie von Krankheiten der Nerven, der Nervenwurzeln und des Nervenplexus (VN14)
Angebotene Leistung	Diagnostik und Therapie von Krankheiten im Bereich der neuromuskulären Synapse und des Muskels (VN16)
Angebotene Leistung	Diagnostik und Therapie von neuroimmunologischen Erkrankungen (VN04)
Angebotene Leistung	Diagnostik und Therapie von Polyneuropathien und sonstigen Krankheiten des peripheren Nervensystems (VN15)
Angebotene Leistung	Diagnostik und Therapie von sonstigen neurovaskulären Erkrankungen (VN02)
Angebotene Leistung	Diagnostik und Therapie von zerebraler Lähmung und sonstigen Lähmungssyndromen (VN17)
Angebotene Leistung	Diagnostik und Therapie von zerebrovaskulären Erkrankungen (VN01)
Angebotene Leistung	Spezialsprechstunde (VN20)
Angebotene Leistung	Stroke Unit (VN24)

### B-11.9 Ambulante Operationen nach § 115b SGB V

Rang	OPS-301	Anzahl	Umgangssprachliche Bezeichnung
1	1-204	9	Untersuchung der Hirnwasserräume

### B-11.10 Zulassung zum Durchgangs-Arztverfahren der Berufsgenossenschaft

Zulassung vorhanden	
Ärztin oder Arzt mit ambulanter D-Arzt-Zulassung vorhanden	Nein
Stationäre BG-Zulassung vorhanden	Nein

### B-11.11 Personelle Ausstattung

#### B-11.11.1 Ärztinnen und Ärzte

Die maßgebliche wöchentliche Arbeitszeit für Ärzte und Ärztinnen beträgt 42 Stunden.

#### Ärztinnen und Ärzte insgesamt (ohne Belegärzte) in Vollkräften

Anzahl Vollkräfte: 10,47

Personal aufgeteilt nach:

Versorgungsform	Anzahl Vollkräfte	Kommentar
Stationär	10,47	
Ambulant	0	

Beschäftigungsverhältnis	Anzahl Vollkräfte	Kommentar
Direkt	10,47	
Nicht Direkt	0	

**Anzahl stationäre Fälle je stationäre Vollkraft:** 95,79752

**Davon Fachärztinnen und Fachärzte in Vollkräften**

**Anzahl Vollkräfte:** 3,52

**Personal aufgeteilt nach:**

Versorgungsform	Anzahl Vollkräfte	Kommentar
Stationär	3,52	
Ambulant	0	

Beschäftigungsverhältnis	Anzahl Vollkräfte	Kommentar
Direkt	3,52	
Nicht Direkt	0	

**Anzahl stationäre Fälle je stationäre Vollkraft:** 284,94318

### Ärztliche Fachexpertise der Abteilung: Fachweiterbildungen

Nr.	Facharztbezeichnung (Gebiete, Facharzt- und Schwerpunktkompetenzen)
AQ42	Neurologie

### Ärztliche Fachexpertise der Abteilung: Zusatz-Weiterbildungen

Nr.	Zusatz-Weiterbildung
ZF15	Intensivmedizin
ZF30	Palliativmedizin
ZF42	Spezielle Schmerztherapie

### B-11.11.2 Pflegepersonal

Die maßgebliche wöchentliche Arbeitszeit beträgt 38,5 Stunden.

#### Gesundheits- und Krankenpflegerinnen und Gesundheits- und Krankenpfleger in Vollkräften

Ausbildungsdauer: 3 Jahre

#### Personal in Fachabteilung

Anzahl Vollkräfte: 14,78

#### Personal aufgeteilt nach:

Versorgungsform	Anzahl Vollkräfte	Kommentar
Stationär	14,78	
Ambulant	0	

Beschäftigungsverhältnis	Anzahl Vollkräfte	Kommentar
Direkt	14,78	
Nicht Direkt	0	

Anzahl stationäre Fälle je stationäre Vollkraft: 67,86198

#### Krankenpflegehelferinnen und Krankenpflegehelfer in Vollkräften

Ausbildungsdauer: 1 Jahr

#### Personal in Fachabteilung

Anzahl Vollkräfte: 1,26

**Personal aufgeteilt nach:**

Versorgungsform	Anzahl Vollkräfte	Kommentar
Stationär	1,26	
Ambulant	0	

Beschäftigungsverhältnis	Anzahl Vollkräfte	Kommentar
Direkt	1,26	
Nicht Direkt	0	

**Anzahl stationäre Fälle je stationäre Vollkraft:** 796,03175

**Medizinische Fachangestellte in Vollkräften**

**Ausbildungsdauer:** 3 Jahre

**Personal in Fachabteilung**

**Anzahl Vollkräfte:** 3,35

**Personal aufgeteilt nach:**

Versorgungsform	Anzahl Vollkräfte	Kommentar
Stationär	3,35	
Ambulant	0	

Beschäftigungsverhältnis	Anzahl Vollkräfte	Kommentar
Direkt	3,35	
Nicht Direkt	0	

**Anzahl stationäre Fälle je stationäre Vollkraft:** 299,40299

### Pflegerische Fachexpertise der Abteilung: Fachweiterbildungen/akad. Abschlüsse

Nr.	Anerkannte Fachweiterbildung/zusätzlicher akademischer Abschluss
PQ05	Leitung einer Station/eines Bereiches
PQ14	Hygienebeauftragte in der Pflege
PQ20	Praxisanleitung

### Pflegerische Fachexpertise der Abteilung: Zusatzqualifikation

Nr.	Zusatzqualifikation
ZP16	Wundmanagement
ZP29	Stroke Unit Care

### B-11.11.3 Ausgewähltes therapeutisches Personal in Psychiatrie und Psychosomatik

Psychiatrische / psychosomatische Fachabteilung:      Nein

## C Qualitätssicherung

### C-1 Teilnahme an Verfahren der datengestützten einrichtungsübergreifenden Qualitätssicherung nach § 136 Absatz 1 Satz 1 Nummer 1 SGB V

#### C-1.1 Leistungsbereiche mit Fallzahlen und Dokumentationsrate

Leistungsbereich	Fallzahl	Dokumentationsrate	Dokumentierte Datensätze	Kommentar
Herzschrittmacher-Implantation (09/1)	44	100,00 %	44	
Herzschrittmacher-Aggregatwechsel (09/2)	< 4	< 4	< 4	
Herzschrittmacher-Revision/-Systemwechsel/-Explantation (09/3)	11	100,00 %	11	
Implantierbare Defibrillatoren-Implantation (09/4)	8	100,00 %	8	
Implantierbare Defibrillatoren-Aggregatwechsel (09/5)	6	100,00 %	6	
Implantierbare Defibrillatoren-Revision/-Systemwechsel/-Explantation (09/6)	< 4	< 4	< 4	
Karotis-Revaskularisation (10/2)	39	100,00 %	39	
Gynäkologische Operationen (15/1)	892	100,45 %	896	
Geburtshilfe (16/1)	1052	100,00 %	1052	
Hüftgelenknahe Femurfraktur mit osteosynthetischer Versorgung (17/1)	62	101,61 %	63	
Mammachirurgie (18/1)	225	100,89 %	227	
Dekubitusprophylaxe (DEK)	218	100,00 %	218	
Herzchirurgie (HCH)	< 4	< 4	< 4	
Offen chirurgische Aortenklappeneingriffe (HCH_AK_CHIR)	0		0	In diesem Leistungsbereich wurde keine dokumentationspflichtige Leistung erbracht.
Kathetergestützte Aortenklappeneingriffe (HCH_AK_KATH)	0		0	In diesem Leistungsbereich wurde keine dokumentationspflichtige Leistung erbracht.
Koronarchirurgische Operation (HCH_KC)	0		0	In diesem Leistungsbereich wurde keine dokumentationspflichtige Leistung erbracht.
Offen chirurgische Mitralklappeneingriffe (HCH_MK_CHIR)	0		0	In diesem Leistungsbereich wurde keine dokumentationspflichtige Leistung erbracht.
Kathetergestützte Mitralklappeneingriffe (HCH_MK_KATH)	< 4	< 4	< 4	
Hüftendoprothesenversorgung (HEP)	127	100,00 %	127	



Leistungsbereich	Fallzahl	Dokumentationsrate	Dokumentierte Datensätze	Kommentar
Hüftendoprothetik: Hüftendoprothesenimplantation (HEP_IMP)	121	99,17 %	120	
Hüftendoprothetik: Wechsel und Komponentenwechsel (HEP_WE)	10	100,00 %	10	
Herztransplantation, Herzunterstützungssysteme/Kunsthe- rzen (HTXM)	0		0	In diesem Leistungsbereich wurde keine dokumentationspflichtige Leistung erbracht.
Herzunterstützungssysteme/Kunsthe- rzen (HTXM_MKU)	0		0	In diesem Leistungsbereich wurde keine dokumentationspflichtige Leistung erbracht.
Herztransplantation (HTXM_TX)	0		0	In diesem Leistungsbereich wurde keine dokumentationspflichtige Leistung erbracht.
Knieendoprothesenversorgung (KEP)	53	100,00 %	53	
Knieendoprothetik: Knieendoprothesenimplantation (KEP_IMP)	49	100,00 %	49	
Knieendoprothetik: Wechsel und Komponentenwechsel (KEP_WE)	5	100,00 %	5	
Leberlebendspende (LLS)	0		0	In diesem Leistungsbereich wurde keine dokumentationspflichtige Leistung erbracht.
Lebertransplantation (LTX)	0		0	In diesem Leistungsbereich wurde keine dokumentationspflichtige Leistung erbracht.
Lungen- und Herz- Lungentransplantation (LUTX)	0		0	In diesem Leistungsbereich wurde keine dokumentationspflichtige Leistung erbracht.
Neonatalogie (NEO)	0		0	In diesem Leistungsbereich wurde keine dokumentationspflichtige Leistung erbracht.
Nierenlebendspende (NLS)	0		0	In diesem Leistungsbereich wurde keine dokumentationspflichtige Leistung erbracht.
Perkutane Koronarintervention und Koronarangiographie (LKG) (PCI_LKG)	520	119,23 %	620	
Ambulant erworbene Pneumonie (PNEU)	317	100,95 %	320	
Nieren- und Pankreas- (Nieren- )transplantation (PNTX)	0		0	In diesem Leistungsbereich wurde keine dokumentationspflichtige Leistung erbracht.

## C-1.2 Ergebnisse der Qualitätssicherung

### C-1.2.[1] Ergebnisse der Qualitätssicherung für das Krankenhaus

#### C-1.2.[1] A Vom Gemeinsamen Bundesausschuss als uneingeschränkt zur Veröffentlichung geeignet bewertete Qualitätsindikatoren bzw. Kennzahlen

#### C-1.2.[1] A.I Qualitätsindikatoren bzw. Kennzahlen, deren Ergebnisse keiner Bewertung durch das Stellungnahmeverfahren bedürfen oder für die eine Bewertung des Stellungnahmeverfahrens bereits vorliegt

Leistungsbereich (LB)	Ambulant erworbene Pneumonie
Bezeichnung des Qualitätsindikators	Frühe erste Blutgasanalyse oder Pulsoxymetrie
Allgemeinverständliche Bezeichnung des Qualitätsindikators	Der Sauerstoffgehalt im Blut wurde möglichst früh nach Aufnahme in das Krankenhaus gemessen
Ergebnis-ID	2005
Grundgesamtheit	320
Beobachtete Ereignisse	316
Erwartete Ereignisse	
Ergebnis (Einheit)	98,75%
Risikoadjustierte Rate	
Referenzbereich (bundesweit)	>= 95,00 %
Vertrauensbereich (bundesweit)	98,98 - 99,06%
Vertrauensbereich (Krankenhaus)	96,83 - 99,51%
Bewertung des Stellungnahmeverfahrens	R10 - Ergebnis rechnerisch unauffällig, daher kein Stellungnahmeverfahren erforderlich

Leistungsbereich (LB)	Ambulant erworbene Pneumonie
Bezeichnung der Kennzahl	Frühe erste Blutgasanalyse oder Pulsoxymetrie (nicht aus anderem Krankenhaus)
Allgemeinverständliche Bezeichnung der Kennzahl	Der Sauerstoffgehalt im Blut wurde möglichst früh nach Aufnahme in das Krankenhaus gemessen (bezogen auf Patientinnen und Patienten, die nicht aus einem anderen Krankenhaus aufgenommen wurden)
Ergebnis-ID	2006
Grundgesamtheit	317
Beobachtete Ereignisse	313
Erwartete Ereignisse	
Ergebnis (Einheit)	98,74%
Risikoadjustierte Rate	
Referenzbereich (bundesweit)	

Vertrauensbereich (bundesweit)	99,02 - 99,09%
Vertrauensbereich (Krankenhaus)	96,80 - 99,51%
Bewertung des Stellungnahmeverfahrens	-

Leistungsbereich (LB)	Ambulant erworbene Pneumonie
Bezeichnung der Kennzahl	Frühe erste Blutgasanalyse oder Pulsoxymetrie (aus anderem Krankenhaus)
Allgemeinverständliche Bezeichnung der Kennzahl	Der Sauerstoffgehalt im Blut wurde innerhalb von 8 Stunden nach Aufnahme in das Krankenhaus gemessen (bezogen auf Patientinnen und Patienten, die aus einem anderen Krankenhaus aufgenommen wurden)
Ergebnis-ID	2007
Grundgesamtheit	
Beobachtete Ereignisse	
Erwartete Ereignisse	
Ergebnis (Einheit)	-
Risikoadjustierte Rate	
Referenzbereich (bundesweit)	
Vertrauensbereich (bundesweit)	97,91 - 98,41%
Vertrauensbereich (Krankenhaus)	entfällt
Bewertung des Stellungnahmeverfahrens	-

Leistungsbereich (LB)	Ambulant erworbene Pneumonie
Bezeichnung des Qualitätsindikators	Frühe antimikrobielle Therapie nach Aufnahme
Allgemeinverständliche Bezeichnung des Qualitätsindikators	Behandlung mit Antibiotika möglichst früh nach Aufnahme in das Krankenhaus (bezogen auf Patientinnen und Patienten, die nicht aus einem anderen Krankenhaus aufgenommen wurden). Fälle, für die COVID-19 dokumentiert wurde, wurden bei der Berechnung nicht berücksichtigt
Ergebnis-ID	2009
Grundgesamtheit	178
Beobachtete Ereignisse	172
Erwartete Ereignisse	
Ergebnis (Einheit)	96,63%
Risikoadjustierte Rate	
Referenzbereich (bundesweit)	>= 90,00 %
Vertrauensbereich (bundesweit)	92,95 - 93,21%
Vertrauensbereich (Krankenhaus)	92,84 - 98,45%
Bewertung des Stellungnahmeverfahrens	R10 - Ergebnis rechnerisch unauffällig, daher kein Stellungnahmeverfahren erforderlich

Leistungsbereich (LB)	Ambulant erworbene Pneumonie
Bezeichnung des Qualitätsindikators	Frühmobilisation nach Aufnahme
Allgemeinverständliche Bezeichnung des Qualitätsindikators	Möglichst früh nach Aufnahme sollte sich die Patientin / der Patient alleine oder mit Hilfe für eine gewisse Zeit bewegen
Ergebnis-ID	2013
Grundgesamtheit	160
Beobachtete Ereignisse	155
Erwartete Ereignisse	
Ergebnis (Einheit)	96,88%
Risikoadjustierte Rate	
Referenzbereich (bundesweit)	>= 90,00 %
Vertrauensbereich (bundesweit)	92,65 - 92,93%
Vertrauensbereich (Krankenhaus)	92,89 - 98,66%
Bewertung des Stellungnahmeverfahrens	R10 - Ergebnis rechnerisch unauffällig, daher kein Stellungnahmeverfahren erforderlich

Leistungsbereich (LB)	Ambulant erworbene Pneumonie
Bezeichnung des Qualitätsindikators	Vollständige Bestimmung klinischer Stabilitätskriterien bis zur Entlassung
Allgemeinverständliche Bezeichnung des Qualitätsindikators	Es werden vor der Entlassung bestimmte medizinische Kriterien gemessen, anhand derer bestimmt wird, ob die Patientin / der Patient ausreichend gesund ist
Ergebnis-ID	2028
Grundgesamtheit	201
Beobachtete Ereignisse	187
Erwartete Ereignisse	
Ergebnis (Einheit)	93,03%
Risikoadjustierte Rate	
Referenzbereich (bundesweit)	>= 95,00 %
Vertrauensbereich (bundesweit)	95,84 - 96,02%
Vertrauensbereich (Krankenhaus)	88,65 - 95,81%
Bewertung des Stellungnahmeverfahrens	H99 - Sonstiges (im Kommentar erläutert)
Kommentar beauftragte Stelle	rechnerisch_auffällig: das Lenkungsgremium folgt der Empfehlung der Fachkommission, kein Stellungnahmeverfahren einzuleiten

Leistungsbereich (LB)	Ambulant erworbene Pneumonie
Bezeichnung der Kennzahl	Erfüllung klinischer Stabilitätskriterien bis zur Entlassung
Allgemeinverständliche Bezeichnung der Kennzahl	Patientinnen und Patienten, die bei der Entlassung aus dem Krankenhaus bestimmte medizinische Kriterien erfüllten und damit ausreichend gesund waren
Ergebnis-ID	2036
Grundgesamtheit	187
Beobachtete Ereignisse	176
Erwartete Ereignisse	
Ergebnis (Einheit)	94,12%
Risikoadjustierte Rate	
Referenzbereich (bundesweit)	
Vertrauensbereich (bundesweit)	98,64 - 98,75%
Vertrauensbereich (Krankenhaus)	89,78 - 96,68%
Bewertung des Stellungnahmeverfahrens	-

Leistungsbereich (LB)	Ambulant erworbene Pneumonie
Bezeichnung des Qualitätsindikators	Bestimmung der Atemfrequenz bei Aufnahme
Allgemeinverständliche Bezeichnung des Qualitätsindikators	Die Anzahl der Atemzüge pro Minute der Patientin / des Patienten wurde bei Aufnahme in das Krankenhaus gemessen
Ergebnis-ID	50722
Grundgesamtheit	318
Beobachtete Ereignisse	307
Erwartete Ereignisse	
Ergebnis (Einheit)	96,54%
Risikoadjustierte Rate	
Referenzbereich (bundesweit)	$\geq 95,00\%$
Vertrauensbereich (bundesweit)	96,64 - 96,77%
Vertrauensbereich (Krankenhaus)	93,91 - 98,06%
Bewertung des Stellungnahmeverfahrens	R10 - Ergebnis rechnerisch unauffällig, daher kein Stellungnahmeverfahren erforderlich

Leistungsbereich (LB)	Ambulant erworbene Pneumonie
Bezeichnung des Qualitätsindikators	Sterblichkeit im Krankenhaus
Allgemeinverständliche Bezeichnung des Qualitätsindikators	Patientinnen und Patienten, die während des Krankenhausaufenthalts verstorben sind (berücksichtigt wurden individuelle Risiken der Patientinnen und Patienten). Fälle, für die COVID-19 dokumentiert wurde, wurden bei der Berechnung nicht berücksichtigt
Ergebnis-ID	50778
Grundgesamtheit	181

Beobachtete Ereignisse	13
Erwartete Ereignisse	11,91
Ergebnis (Einheit)	1,09
Risikoadjustierte Rate	
Referenzbereich (bundesweit)	<= 1,91 (95. Perzentil)
Vertrauensbereich (bundesweit)	0,96 - 0,99
Vertrauensbereich (Krankenhaus)	0,65 - 1,81
Bewertung des Stellungnahmeverfahrens	R10 - Ergebnis rechnerisch unauffällig, daher kein Stellungnahmeverfahren erforderlich

<b>Leistungsbereich (LB)</b>	<b>Ambulant erworbene Pneumonie</b>
<b>Bezeichnung der Kennzahl</b>	<b>Gesamtsterblichkeit im Krankenhaus (ohne COVID-19-Fälle, nicht risikoadjustiert)</b>
<b>Allgemeinverständliche Bezeichnung der Kennzahl</b>	Alle Patientinnen und Patienten, die während des Krankenhausaufenthalts verstorben sind (individuelle Risiken der Patientinnen und Patienten wurden nicht berücksichtigt). Fälle, für die COVID-19 dokumentiert wurde, wurden bei der Berechnung nicht berücksichtigt
<b>Ergebnis-ID</b>	231900
<b>Grundgesamtheit</b>	218
<b>Beobachtete Ereignisse</b>	43
<b>Erwartete Ereignisse</b>	
<b>Ergebnis (Einheit)</b>	19,72%
<b>Risikoadjustierte Rate</b>	
<b>Referenzbereich (bundesweit)</b>	
<b>Vertrauensbereich (bundesweit)</b>	16,67 - 17,01%
<b>Vertrauensbereich (Krankenhaus)</b>	14,99 - 25,51%
<b>Bewertung des Stellungnahmeverfahrens</b>	-
<b>Bezeichnung der Kennzahl</b>	<b>Gesamtsterblichkeit im Krankenhaus (inkl. COVID-19-Fälle, nicht risikoadjustiert)</b>
<b>Allgemeinverständliche Bezeichnung der Kennzahl</b>	Alle Patientinnen und Patienten, die während des Krankenhausaufenthalts verstorben sind (individuelle Risiken der Patientinnen und Patienten wurden nicht berücksichtigt)
<b>Ergebnis-ID</b>	232008_231900
<b>Grundgesamtheit</b>	320
<b>Beobachtete Ereignisse</b>	75
<b>Erwartete Ereignisse</b>	
<b>Ergebnis (Einheit)</b>	23,44%
<b>Risikoadjustierte Rate</b>	
<b>Referenzbereich (bundesweit)</b>	

Vertrauensbereich (bundesweit)	18,14 - 18,43%
Vertrauensbereich (Krankenhaus)	19,13 - 28,38%
Bewertung des Stellungnahmeverfahrens	-

Leistungsbereich (LB)	
Bezeichnung der Kennzahl	Ambulant erworbene Pneumonie
Allgemeinverständliche Bezeichnung der Kennzahl	Sterblichkeit im Krankenhaus (inkl. COVID-19-Fälle)
Ergebnis-ID	232007_50778
Grundgesamtheit	258
Beobachtete Ereignisse	26
Erwartete Ereignisse	24,15
Ergebnis (Einheit)	1,08
Risikoadjustierte Rate	
Referenzbereich (bundesweit)	
Vertrauensbereich (bundesweit)	0,81 - 0,83
Vertrauensbereich (Krankenhaus)	0,74 - 1,53
Bewertung des Stellungnahmeverfahrens	-

Leistungsbereich (LB)	
Bezeichnung der Kennzahl	Ambulant erworbene Pneumonie
Allgemeinverständliche Bezeichnung der Kennzahl	Bestimmung der Atemfrequenz bei Aufnahme (ohne COVID-19-Fälle)
Ergebnis-ID	232009_50722
Grundgesamtheit	216
Beobachtete Ereignisse	207
Erwartete Ereignisse	
Ergebnis (Einheit)	95,83%
Risikoadjustierte Rate	
Referenzbereich (bundesweit)	
Vertrauensbereich (bundesweit)	96,49 - 96,66%
Vertrauensbereich (Krankenhaus)	92,27 - 97,79%
Bewertung des Stellungnahmeverfahrens	-

<b>Leistungsbereich (LB)</b>	
<b>Bezeichnung der Kennzahl</b>	<b>Ambulant erworbene Pneumonie</b>
<b>Allgemeinverständliche Bezeichnung der Kennzahl</b>	<b>Sterblichkeit im Krankenhaus (nur COVID-19-Fälle)</b>
	Alle Patientinnen und Patienten, die während des Krankenhausaufenthalts verstorben sind und für die COVID-19 dokumentiert wurde
<b>Ergebnis-ID</b>	232010_50778
<b>Grundgesamtheit</b>	77
<b>Beobachtete Ereignisse</b>	13
<b>Erwartete Ereignisse</b>	12,24
<b>Ergebnis (Einheit)</b>	1,06
<b>Risikoadjustierte Rate</b>	
<b>Referenzbereich (bundesweit)</b>	
<b>Vertrauensbereich (bundesweit)</b>	0,65 - 0,67
<b>Vertrauensbereich (Krankenhaus)</b>	0,64 - 1,68
<b>Bewertung des Stellungnahmeverfahrens</b>	-

<b>Leistungsbereich (LB)</b>	
<b>Bezeichnung der Kennzahl</b>	<b>Ambulant erworbene Pneumonie</b>
<b>Allgemeinverständliche Bezeichnung der Kennzahl</b>	<b>Frühe erste Blutgasanalyse oder Pulsoxymetrie (ohne COVID-19-Fälle)</b>
	Der Sauerstoffgehalt im Blut wurde möglichst früh nach Aufnahme in das Krankenhaus gemessen. Fälle, für die COVID-19 dokumentiert wurde, wurden bei der Berechnung nicht berücksichtigt
<b>Ergebnis-ID</b>	232000_2005
<b>Grundgesamtheit</b>	218
<b>Beobachtete Ereignisse</b>	214
<b>Erwartete Ereignisse</b>	
<b>Ergebnis (Einheit)</b>	98,17%
<b>Risikoadjustierte Rate</b>	
<b>Referenzbereich (bundesweit)</b>	
<b>Vertrauensbereich (bundesweit)</b>	98,84 - 98,94%
<b>Vertrauensbereich (Krankenhaus)</b>	95,38 - 99,28%
<b>Bewertung des Stellungnahmeverfahrens</b>	-



Leistungsbereich (LB)	Ambulant erworbene Pneumonie
Bezeichnung der Kennzahl	Frühe erste Blutgasanalyse oder Pulsoxymetrie (nicht aus anderem Krankenhaus und ohne COVID-19-Fälle)
<b>Allgemeinverständliche Bezeichnung der Kennzahl</b>	Der Sauerstoffgehalt im Blut wurde möglichst früh nach Aufnahme in das Krankenhaus gemessen (bezogen auf Patientinnen und Patienten, die nicht aus einem anderen Krankenhaus aufgenommen wurden). Fälle, für die COVID-19 dokumentiert wurde, wurden bei der Berechnung nicht berücksichtigt
<b>Ergebnis-ID</b>	232001_2006
<b>Grundgesamtheit</b>	216
<b>Beobachtete Ereignisse</b>	212
<b>Erwartete Ereignisse</b>	
<b>Ergebnis (Einheit)</b>	98,15%
<b>Risikoadjustierte Rate</b>	
<b>Referenzbereich (bundesweit)</b>	
<b>Vertrauensbereich (bundesweit)</b>	98,88 - 98,98%
<b>Vertrauensbereich (Krankenhaus)</b>	95,34 - 99,28%
<b>Bewertung des Stellungnahmeverfahrens</b>	-

Leistungsbereich (LB)	Ambulant erworbene Pneumonie
Bezeichnung der Kennzahl	Frühe erste Blutgasanalyse oder Pulsoxymetrie (aus anderem Krankenhaus und ohne COVID-19-Fälle)
<b>Allgemeinverständliche Bezeichnung der Kennzahl</b>	Der Sauerstoffgehalt im Blut wurde innerhalb von 8 Stunden nach Aufnahme in das Krankenhaus gemessen (bezogen auf Patientinnen und Patienten, die aus einem anderen Krankenhaus aufgenommen wurden). Fälle, für die COVID-19 dokumentiert wurde, wurden bei der Berechnung nicht berücksichtigt
<b>Ergebnis-ID</b>	232002_2007
<b>Grundgesamtheit</b>	
<b>Beobachtete Ereignisse</b>	
<b>Erwartete Ereignisse</b>	
<b>Ergebnis (Einheit)</b>	-
<b>Risikoadjustierte Rate</b>	
<b>Referenzbereich (bundesweit)</b>	
<b>Vertrauensbereich (bundesweit)</b>	97,54 - 98,24%
<b>Vertrauensbereich (Krankenhaus)</b>	entfällt
<b>Bewertung des Stellungnahmeverfahrens</b>	-

Leistungsbereich (LB)	Ambulant erworbene Pneumonie
Bezeichnung der Kennzahl	Frühe antimikrobielle Therapie nach Aufnahme (inkl. COVID-19-Fälle)
<b>Allgemeinverständliche Bezeichnung der Kennzahl</b>	Behandlung mit Antibiotika möglichst früh nach Aufnahme in das Krankenhaus (bezogen auf Patientinnen und Patienten, die nicht aus einem anderen Krankenhaus aufgenommen wurden)
<b>Ergebnis-ID</b>	232003_2009
<b>Grundgesamtheit</b>	183
<b>Beobachtete Ereignisse</b>	177
<b>Erwartete Ereignisse</b>	
<b>Ergebnis (Einheit)</b>	96,72%
<b>Risikoadjustierte Rate</b>	
<b>Referenzbereich (bundesweit)</b>	
<b>Vertrauensbereich (bundesweit)</b>	92,52 - 92,78%
<b>Vertrauensbereich (Krankenhaus)</b>	93,03 - 98,49%
<b>Bewertung des Stellungnahmeverfahrens</b>	-

Leistungsbereich (LB)	Ambulant erworbene Pneumonie
Bezeichnung der Kennzahl	Frühmobilisation nach Aufnahme (ohne COVID-19-Fälle)
<b>Allgemeinverständliche Bezeichnung der Kennzahl</b>	Möglichst früh nach Aufnahme sollte sich die Patientin /der Patient alleine oder mit Hilfe für eine gewisse Zeit bewegen. Fälle, für die COVID-19 dokumentiert wurde, wurden bei der Berechnung nicht berücksichtigt
<b>Ergebnis-ID</b>	232004_2013
<b>Grundgesamtheit</b>	110
<b>Beobachtete Ereignisse</b>	108
<b>Erwartete Ereignisse</b>	
<b>Ergebnis (Einheit)</b>	98,18%
<b>Risikoadjustierte Rate</b>	
<b>Referenzbereich (bundesweit)</b>	
<b>Vertrauensbereich (bundesweit)</b>	92,97 - 93,31%
<b>Vertrauensbereich (Krankenhaus)</b>	93,61 - 99,50%
<b>Bewertung des Stellungnahmeverfahrens</b>	-

Leistungsbereich (LB)	Ambulant erworbene Pneumonie
Bezeichnung der Kennzahl	Vollständige Bestimmung klinischer Stabilitätskriterien bis zur Entlassung (ohne COVID-19-Fälle)
<b>Allgemeinverständliche Bezeichnung der Kennzahl</b>	Es werden vor der Entlassung bestimmte medizinische Kriterien gemessen, anhand derer bestimmt wird, ob die Patientin / der Patient ausreichend gesund ist. Fälle, für die COVID-19 dokumentiert wurde, wurden bei der Berechnung nicht berücksichtigt
<b>Ergebnis-ID</b>	232005_2028
<b>Grundgesamtheit</b>	147
<b>Beobachtete Ereignisse</b>	138
<b>Erwartete Ereignisse</b>	
<b>Ergebnis (Einheit)</b>	93,88%
<b>Risikoadjustierte Rate</b>	
<b>Referenzbereich (bundesweit)</b>	
<b>Vertrauensbereich (bundesweit)</b>	95,28 - 95,51%
<b>Vertrauensbereich (Krankenhaus)</b>	88,77 - 96,75%
<b>Bewertung des Stellungnahmeverfahrens</b>	-

Leistungsbereich (LB)	Ambulant erworbene Pneumonie
Bezeichnung der Kennzahl	Erfüllung klinischer Stabilitätskriterien bis zur Entlassung (ohne COVID-19-Fälle)
<b>Allgemeinverständliche Bezeichnung der Kennzahl</b>	Patientinnen und Patienten, die bei der Entlassung aus dem Krankenhaus bestimmte medizinische Kriterien erfüllten und damit ausreichend gesund waren. Fälle, für die COVID-19 dokumentiert wurde, wurden bei der Berechnung nicht berücksichtigt
<b>Ergebnis-ID</b>	232006_2036
<b>Grundgesamtheit</b>	138
<b>Beobachtete Ereignisse</b>	130
<b>Erwartete Ereignisse</b>	
<b>Ergebnis (Einheit)</b>	94,20%
<b>Risikoadjustierte Rate</b>	
<b>Referenzbereich (bundesweit)</b>	
<b>Vertrauensbereich (bundesweit)</b>	98,59 - 98,72%
<b>Vertrauensbereich (Krankenhaus)</b>	88,98 - 97,03%
<b>Bewertung des Stellungnahmeverfahrens</b>	-

Leistungsbereich (LB)	Dekubitusprophylaxe
Bezeichnung des Qualitätsindikators	Stationär erworbener Dekubitalulcus (ohne Dekubitalulcera Grad/Kategorie 1)
Allgemeinverständliche Bezeichnung des Qualitätsindikators	Patientinnen und Patienten, bei denen während des Krankenhausaufenthalts an mindestens einer Stelle ein Druckgeschwür (Dekubitalulcus) entstanden ist (nicht berücksichtigt wurden Patientinnen und Patienten, bei denen durch Druck eine nicht wegdrückbare Rötung auf der Haut entstand, aber die Haut noch intakt war (Dekubitalulcus Grad/ Kategorie 1); berücksichtigt wurden individuelle Risiken der Patientinnen und Patienten)
Ergebnis-ID	52009
Grundgesamtheit	15054
Beobachtete Ereignisse	49
Erwartete Ereignisse	57,69
Ergebnis (Einheit)	0,85
Risikoadjustierte Rate	
Referenzbereich (bundesweit)	<= 2,68 (95. Perzentil)
Vertrauensbereich (bundesweit)	1,17 - 1,19
Vertrauensbereich (Krankenhaus)	0,64 - 1,12
Bewertung des Stellungnahmeverfahrens	R10 - Ergebnis rechnerisch unauffällig, daher kein Stellungnahmeverfahren erforderlich

Leistungsbereich (LB)	Dekubitusprophylaxe
Bezeichnung des Qualitätsindikators	Stationär erworbener Dekubitalulcus Grad/Kategorie 4
Allgemeinverständliche Bezeichnung des Qualitätsindikators	Patientinnen und Patienten, bei denen während des Krankenhaus-aufenthalts an mindestens einer Stelle ein Druckgeschwür (Dekubitalulcus) entstand: Das Druckgeschwür reichte bis auf die Muskeln, Knochen oder Gelenke und hatte ein Absterben von Muskeln, Knochen oder stützenden Strukturen (z. B. Sehnen und Gelenkkapseln) und einher mit einem Absterben von Muskeln, Knochen oder den stützenden Strukturen. (Dekubitalulcus Grad/ Kategorie 4)
Ergebnis-ID	52010
Grundgesamtheit	15054
Beobachtete Ereignisse	0
Erwartete Ereignisse	
Ergebnis (Einheit)	0,00%
Risikoadjustierte Rate	
Referenzbereich (bundesweit)	Sentinel Event
Vertrauensbereich (bundesweit)	0,01 - 0,01%
Vertrauensbereich (Krankenhaus)	0,00 - 0,03%
Bewertung des Stellungnahmeverfahrens	R10 - Ergebnis rechnerisch unauffällig, daher kein Stellungnahmeverfahren erforderlich

Leistungsbereich (LB)	Dekubitusprophylaxe
Bezeichnung der Kennzahl	Stationär erworbener Dekubitalulcus Grad/Kategorie 2
Allgemeinverständliche Bezeichnung der Kennzahl	Patientinnen und Patienten, bei denen während des Krankenhausaufenthalts an mindestens einer Stelle ein Druckgeschwür (Dekubitalulcus) entstanden ist: Bei dem Druckgeschwür kam es an der Oberhaut und/oder an der darunterliegenden Lederhaut zu einer Abschürfung, einer Blase, oder zu einem nicht näher bezeichneten Hautverlust (Dekubitalulcus Grad/Kategorie 2)
Ergebnis-ID	52326
Grundgesamtheit	15054
Beobachtete Ereignisse	46
Erwartete Ereignisse	
Ergebnis (Einheit)	0,31%
Risikoadjustierte Rate	
Referenzbereich (bundesweit)	
Vertrauensbereich (bundesweit)	0,36 - 0,37%
Vertrauensbereich (Krankenhaus)	0,23 - 0,41%
Bewertung des Stellungnahmeverfahrens	-

Leistungsbereich (LB)	Dekubitusprophylaxe
Bezeichnung der Kennzahl	Stationär erworbener Dekubitalulcus Grad/Kategorie nicht näher bezeichnet
Allgemeinverständliche Bezeichnung der Kennzahl	Patientinnen und Patienten, bei denen während des Krankenhausaufenthalts an mindestens einer Stelle ein Druckgeschwür (Dekubitalulcus) entstand: Das Stadium des Druckgeschwürs wurde nicht angegeben
Ergebnis-ID	521800
Grundgesamtheit	15054
Beobachtete Ereignisse	0
Erwartete Ereignisse	
Ergebnis (Einheit)	0,00%
Risikoadjustierte Rate	
Referenzbereich (bundesweit)	
Vertrauensbereich (bundesweit)	0,01 - 0,01%
Vertrauensbereich (Krankenhaus)	0,00 - 0,03%
Bewertung des Stellungnahmeverfahrens	-

Leistungsbereich (LB)	Dekubitusprophylaxe
Bezeichnung der Kennzahl	Stationär erworbener Dekubitalulcus Grad/Kategorie 3
Allgemeinverständliche Bezeichnung der Kennzahl	Patientinnen und Patienten, bei denen während des Krankenhausaufenthalts an mindestens einer Stelle ein Druckgeschwür (Dekubitalulcus) entstanden ist: Bei dem Druckgeschwür kam es zu einem Verlust aller Hautschichten, wobei das unter der Haut liegende Gewebe geschädigt wurde oder abgestorben ist. Die Schädigung kann bis zur darunterliegenden Muskelhaut (Faszie) reichen. (Dekubitalulcus Grad/Kategorie 3)
Ergebnis-ID	521801
Grundgesamtheit	
Beobachtete Ereignisse	
Erwartete Ereignisse	
Ergebnis (Einheit)	-
Risikoadjustierte Rate	
Referenzbereich (bundesweit)	
Vertrauensbereich (bundesweit)	0,06 - 0,07%
Vertrauensbereich (Krankenhaus)	entfällt
Bewertung des Stellungnahmeverfahrens	-

Leistungsbereich (LB)	Geburtshilfe
Bezeichnung des Qualitätsindikators	Anwesenheit eines Pädiaters bei Frühgeburten
Allgemeinverständliche Bezeichnung des Qualitätsindikators	Eine Kinderärztin / ein Kinderarzt war bei der Geburt von Frühgeborenen anwesend
Ergebnis-ID	318
Grundgesamtheit	
Beobachtete Ereignisse	
Erwartete Ereignisse	
Ergebnis (Einheit)	-
Risikoadjustierte Rate	
Referenzbereich (bundesweit)	>= 90,00 %
Vertrauensbereich (bundesweit)	96,61 - 97,07%
Vertrauensbereich (Krankenhaus)	entfällt
Bewertung des Stellungnahmeverfahrens	N01 - Qualitätsindikator ohne Ergebnis, da entsprechende Fälle nicht aufgetreten sind

Leistungsbereich (LB)	Geburtshilfe
<b>Bezeichnung der Kennzahl</b>	<b>Azidose bei reifen Einlingen (rohe Rate)</b>
<b>Allgemeinverständliche Bezeichnung der Kennzahl</b>	Übersäuerung des Nabelschnurblutes bei Einlingen, die zwischen 37+0 und 41+6 Schwangerschaftswochen geboren wurden (individuelle Risiken von Mutter und Kind wurden nicht berücksichtigt)
<b>Ergebnis-ID</b>	321
<b>Grundgesamtheit</b>	
<b>Beobachtete Ereignisse</b>	
<b>Erwartete Ereignisse</b>	
<b>Ergebnis (Einheit)</b>	-
<b>Risikoadjustierte Rate</b>	
<b>Referenzbereich (bundesweit)</b>	
<b>Vertrauensbereich (bundesweit)</b>	0,22 - 0,24%
<b>Vertrauensbereich (Krankenhaus)</b>	entfällt
<b>Bewertung des Stellungnahmeverfahrens</b>	-

Leistungsbereich (LB)	Geburtshilfe
<b>Bezeichnung des Qualitätsindikators</b>	<b>Antenatale Kortikosteroidtherapie bei Frühgeburten mit einem präpartalen stationären Aufenthalt von mindestens zwei Kalendertagen</b>
<b>Allgemeinverständliche Bezeichnung des Qualitätsindikators</b>	Bei einer drohenden Frühgeburt wurde die Mutter vor der Geburt mit Kortison behandelt, dazu musste die Mutter bereits 2 Tage vor der Geburt in das Krankenhaus aufgenommen worden sein
<b>Ergebnis-ID</b>	330
<b>Grundgesamtheit</b>	
<b>Beobachtete Ereignisse</b>	
<b>Erwartete Ereignisse</b>	
<b>Ergebnis (Einheit)</b>	-
<b>Risikoadjustierte Rate</b>	
<b>Referenzbereich (bundesweit)</b>	$\geq 95,00\%$
<b>Vertrauensbereich (bundesweit)</b>	96,35 - 97,21%
<b>Vertrauensbereich (Krankenhaus)</b>	entfällt
<b>Bewertung des Stellungnahmeverfahrens</b>	N01 - Qualitätsindikator ohne Ergebnis, da entsprechende Fälle nicht aufgetreten sind

Leistungsbereich (LB)	Geburtshilfe
<b>Bezeichnung des Qualitätsindikators</b>	<b>E-E-Zeit bei Notfallkaiserschnitt über 20 Minuten</b>
<b>Allgemeinverständliche Bezeichnung des Qualitätsindikators</b>	Der Zeitraum zwischen der Entscheidung einen Notfallkaiserschnitt durchzuführen und der Geburt des Kindes war länger als 20 Minuten
<b>Ergebnis-ID</b>	1058
<b>Grundgesamtheit</b>	9
<b>Beobachtete Ereignisse</b>	0
<b>Erwartete Ereignisse</b>	
<b>Ergebnis (Einheit)</b>	0,00%
<b>Risikoadjustierte Rate</b>	
<b>Referenzbereich (bundesweit)</b>	Sentinel Event
<b>Vertrauensbereich (bundesweit)</b>	0,13 - 0,32%
<b>Vertrauensbereich (Krankenhaus)</b>	0,00 - 29,91%
<b>Bewertung des Stellungnahmeverfahrens</b>	R10 - Ergebnis rechnerisch unauffällig, daher kein Stellungnahmeverfahren erforderlich

Leistungsbereich (LB)	Geburtshilfe
<b>Bezeichnung des Qualitätsindikators</b>	<b>Perioperative Antibiotikaprophylaxe bei Kaiserschnittentbindung</b>
<b>Allgemeinverständliche Bezeichnung des Qualitätsindikators</b>	Zur Vorbeugung von Infektionen wurden der Mutter kurz vor oder kurz nach einer Kaiserschnittgeburt Antibiotika gegeben
<b>Ergebnis-ID</b>	50045
<b>Grundgesamtheit</b>	250
<b>Beobachtete Ereignisse</b>	246
<b>Erwartete Ereignisse</b>	
<b>Ergebnis (Einheit)</b>	98,40%
<b>Risikoadjustierte Rate</b>	
<b>Referenzbereich (bundesweit)</b>	$\geq 90,00\%$
<b>Vertrauensbereich (bundesweit)</b>	98,97 - 99,05%
<b>Vertrauensbereich (Krankenhaus)</b>	95,96 - 99,38%
<b>Bewertung des Stellungnahmeverfahrens</b>	R10 - Ergebnis rechnerisch unauffällig, daher kein Stellungnahmeverfahren erforderlich

Leistungsbereich (LB)	Geburtshilfe
<b>Bezeichnung der Kennzahl</b>	<b>Azidose bei reifen Einlingen</b>
<b>Allgemeinverständliche Bezeichnung der Kennzahl</b>	Übersäuerung des Nabelschnurblutes bei Einlingen, die zwischen 37+0 und 41+6 Schwangerschaftswochen geboren wurden (berücksichtigt wurden individuelle Risiken von Mutter und Kind)
<b>Ergebnis-ID</b>	51397



### Grundgesamtheit

Beobachtete Ereignisse

Erwartete Ereignisse

Ergebnis (Einheit) 1,36

Risikoadjustierte Rate

Referenzbereich (bundesweit)

Vertrauensbereich (bundesweit) 0,92 - 1,02

Vertrauensbereich (Krankenhaus) 0,46 - 3,99

Bewertung des Stellungnahmeverfahrens -

### Leistungsbereich (LB)

Bezeichnung des Qualitätsindikators

Allgemeinverständliche Bezeichnung des Qualitätsindikators

### Geburtshilfe

Qualitätsindex zum kritischen Outcome bei Reifgeborenen

Neugeborene, die nach der Geburt verstorben sind oder sich in einem kritischen Gesundheitszustand befanden (bezogen auf Neugeborene, die zwischen 37+0 und 41+6 Schwangerschaftswochen geboren wurden) (berücksichtigt wurden individuelle Risiken der Patientinnen und Patienten)

Ergebnis-ID 51803

Grundgesamtheit 1021

Beobachtete Ereignisse 13

Erwartete Ereignisse 7,12

Ergebnis (Einheit) 1,83

Risikoadjustierte Rate

Referenzbereich (bundesweit) <= 2,32

Vertrauensbereich (bundesweit) 0,98 - 1,03

Vertrauensbereich (Krankenhaus) 1,07 - 3,11

Bewertung des Stellungnahmeverfahrens R10 - Ergebnis rechnerisch unauffällig, daher kein Stellungnahmeverfahren erforderlich

### Leistungsbereich (LB)

Bezeichnung des Qualitätsindikators

Allgemeinverständliche Bezeichnung des Qualitätsindikators

### Geburtshilfe

Azidose bei frühgeborenen Einlingen

Übersäuerung des Nabelschnurblutes bei Einlingen, die zwischen 24+0 und 36+6 Schwangerschaftswochen geboren wurden (berücksichtigt wurden individuelle Risiken von Mutter und Kind)

Ergebnis-ID 51831

Grundgesamtheit

Beobachtete Ereignisse

Erwartete Ereignisse

Ergebnis (Einheit) 8,47

Risikoadjustierte Rate

Referenzbereich (bundesweit)	<= 4,40 (95. Perzentil)
Vertrauensbereich (bundesweit)	0,95 - 1,18
Vertrauensbereich (Krankenhaus)	1,50 - 40,31
Bewertung des Stellungnahmeverfahrens	U62 - Das abweichende Ergebnis erklärt sich durch Einzelfälle

Leistungsbereich (LB)	Geburtshilfe
Bezeichnung des Qualitätsindikators	Kaiserschnittgeburt
Allgemeinverständliche Bezeichnung des Qualitätsindikators	Geburten, die per Kaiserschnitt durchgeführt wurden (berücksichtigt wurden individuelle Risiken von Mutter und Kind)
Ergebnis-ID	52249
Grundgesamtheit	1046
Beobachtete Ereignisse	247
Erwartete Ereignisse	294,22
Ergebnis (Einheit)	0,84
Risikoadjustierte Rate	
Referenzbereich (bundesweit)	<= 1,26 (90. Perzentil)
Vertrauensbereich (bundesweit)	1,03 - 1,04
Vertrauensbereich (Krankenhaus)	0,75 - 0,93
Bewertung des Stellungnahmeverfahrens	R10 - Ergebnis rechnerisch unauffällig, daher kein Stellungnahmeverfahren erforderlich

Leistungsbereich (LB)	Geburtshilfe
Bezeichnung des Qualitätsindikators	Qualitätsindex zum Dammriss Grad IV
Allgemeinverständliche Bezeichnung des Qualitätsindikators	Schwere Verletzung des Schließmuskels und der Darmschleimhaut (schwerer Dammriss) der Mutter bei der Geburt (berücksichtigt wurden individuelle Risiken der Patientinnen)
Ergebnis-ID	181800
Grundgesamtheit	800
Beobachtete Ereignisse	0
Erwartete Ereignisse	1,21
Ergebnis (Einheit)	0,00
Risikoadjustierte Rate	
Referenzbereich (bundesweit)	<= 3,20 (95. Perzentil)
Vertrauensbereich (bundesweit)	0,82 - 0,97
Vertrauensbereich (Krankenhaus)	0,00 - 3,16
Bewertung des Stellungnahmeverfahrens	R10 - Ergebnis rechnerisch unauffällig, daher kein Stellungnahmeverfahren erforderlich

Leistungsbereich (LB)	Geburtshilfe
Bezeichnung der Kennzahl	<b>Kinder, die in einem Perinatalzentrum Level 2 geboren wurden, aber in einer höheren Versorgungsstufe hätten geboren werden müssen</b>
Allgemeinverständliche Bezeichnung der Kennzahl	Kinder, die in einer spezialisierten Einrichtung für die Versorgung von Schwangeren sowie Früh- und Neugeborenen (Perinatalzentrum Level 2) geboren wurden, aber aufgrund ihres Risikos in einer höher spezialisierten Einrichtung (Perinatalzentrum Level 1) hätten geboren werden müssen
Ergebnis-ID	182010
Grundgesamtheit	
Beobachtete Ereignisse	
Erwartete Ereignisse	
Ergebnis (Einheit)	-
Risikoadjustierte Rate	
Referenzbereich (bundesweit)	
Vertrauensbereich (bundesweit)	0,17 - 0,23%
Vertrauensbereich (Krankenhaus)	entfällt
Bewertung des Stellungsnahmeverfahrens	-

Leistungsbereich (LB)	Geburtshilfe
Bezeichnung der Kennzahl	<b>Kinder, die in einer Klinik mit perinatalem Schwerpunkt geboren wurden, aber in einer höheren Versorgungsstufe hätten geboren werden müssen</b>
Allgemeinverständliche Bezeichnung der Kennzahl	Kinder, die in einer Einrichtung mit geburtshilflicher Abteilung mit angeschlossener Kinderklinik (perinataler Schwerpunkt) geboren wurden, aber aufgrund ihres Risikos in einer spezialisierten Einrichtung für die Versorgung von Schwangeren sowie Früh- und Neugeborenen (Perinatalzentrum Level 1 oder 2) hätten geboren werden müssen
Ergebnis-ID	182011
Grundgesamtheit	
Beobachtete Ereignisse	
Erwartete Ereignisse	
Ergebnis (Einheit)	-
Risikoadjustierte Rate	
Referenzbereich (bundesweit)	
Vertrauensbereich (bundesweit)	2,83 - 3,06%
Vertrauensbereich (Krankenhaus)	entfällt
Bewertung des Stellungsnahmeverfahrens	-

Leistungsbereich (LB)	Geburtshilfe
Bezeichnung der Kennzahl	Kinder, die in einer Geburtsklinik geboren wurden, aber in einer höheren Versorgungsstufe hätten geboren werden müssen
Allgemeinverständliche Bezeichnung der Kennzahl	Kinder, die in einer Einrichtung mit geburtshilflicher Abteilung ohne angeschlossene Kinderklinik (Geburtsklinik) geboren wurden, aber aufgrund ihres Risikos entweder in einer spezialisierten Einrichtung für die Versorgung von Schwangeren sowie Früh- und Neugeborenen (Perinatalzentrum Level 1 oder 2) oder in einer Einrichtung mit geburtshilflicher Abteilung mit angeschlossener Kinderklinik (perinataler Schwerpunkt) hätten geboren werden müssen
Ergebnis-ID	182014
Grundgesamtheit	246
Beobachtete Ereignisse	16
Erwartete Ereignisse	
Ergebnis (Einheit)	6,50%
Risikoadjustierte Rate	
Referenzbereich (bundesweit)	
Vertrauensbereich (bundesweit)	9,08 - 9,32%
Vertrauensbereich (Krankenhaus)	4,04 - 10,30%
Bewertung des Stellungnahmeverfahrens	-

Leistungsbereich (LB)	Geburtshilfe
Bezeichnung der Kennzahl	Verhältnis der beobachteten zur erwarteten Rate (O/E) an verstorbenen Kindern
Allgemeinverständliche Bezeichnung der Kennzahl	Neugeborene, die nach der Geburt verstorben sind (bezogen auf Neugeborene, die zwischen 37+0 und 41+6 Schwangerschaftswochen geboren wurden) (berücksichtigt wurden individuelle Risiken der Patientinnen und Patienten)
Ergebnis-ID	51808_51803
Grundgesamtheit	
Beobachtete Ereignisse	
Erwartete Ereignisse	
Ergebnis (Einheit)	3,58
Risikoadjustierte Rate	
Referenzbereich (bundesweit)	
Vertrauensbereich (bundesweit)	1,03 - 1,36
Vertrauensbereich (Krankenhaus)	0,63 - 20,18
Bewertung des Stellungnahmeverfahrens	-
Bezeichnung der Kennzahl	Verhältnis der beobachteten zur erwarteten Rate (O/E) an Kindern mit 5-Minuten-Apgar unter 5

<b>Allgemeinverständliche Bezeichnung der Kennzahl</b>	Neugeborene, die sich gemessen an Atembewegungen, Puls, Grundtonus (Körperspannung), Aussehen (Hautfarbe) und Reflexerregbarkeit in einem kritischen Gesundheitszustand befanden (bezogen auf Neugeborene, die zwischen 37+0 und 41+6 Schwangerschaftswochen geboren wurden; berücksichtigt wurden individuelle Risiken der Patientinnen und Patienten)
<b>Ergebnis-ID</b>	51813_51803
<b>Grundgesamtheit</b>	
<b>Beobachtete Ereignisse</b>	
<b>Erwartete Ereignisse</b>	
<b>Ergebnis (Einheit)</b>	0,99
<b>Risikoadjustierte Rate</b>	
<b>Referenzbereich (bundesweit)</b>	
<b>Vertrauensbereich (bundesweit)</b>	0,96 - 1,07
<b>Vertrauensbereich (Krankenhaus)</b>	0,27 - 3,60
<b>Bewertung des Stellungnahmeverfahrens</b>	-
<b>Bezeichnung der Kennzahl</b>	<b>Verhältnis der beobachteten zur erwarteten Rate (O/E) an Kindern mit Base Excess unter - 16</b>
<b>Allgemeinverständliche Bezeichnung der Kennzahl</b>	Neugeborene mit einer Störung des Säure-Basen-Haushalts im Blut (Basenmangel) (bezogen auf Neugeborene, die zwischen 37+0 und 41+6 Schwangerschaftswochen geboren wurden; berücksichtigt wurden individuelle Risiken der Patientinnen und Patienten)
<b>Ergebnis-ID</b>	51818_51803
<b>Grundgesamtheit</b>	1012
<b>Beobachtete Ereignisse</b>	7
<b>Erwartete Ereignisse</b>	2,65
<b>Ergebnis (Einheit)</b>	2,64
<b>Risikoadjustierte Rate</b>	
<b>Referenzbereich (bundesweit)</b>	
<b>Vertrauensbereich (bundesweit)</b>	0,89 - 0,98
<b>Vertrauensbereich (Krankenhaus)</b>	1,28 - 5,43
<b>Bewertung des Stellungnahmeverfahrens</b>	-
<b>Bezeichnung der Kennzahl</b>	<b>Verhältnis der beobachteten zur erwarteten Rate (O/E) an Kindern mit Azidose (pH &lt; 7,00)</b>
<b>Allgemeinverständliche Bezeichnung der Kennzahl</b>	Neugeborene mit einer Übersäuerung des Nabelschnurblutes (bezogen auf Neugeborene, die zwischen 37+0 und 41+6 Schwangerschaftswochen geboren wurden; berücksichtigt wurden individuelle Risiken der Patientinnen und Patienten)
<b>Ergebnis-ID</b>	51823_51803
<b>Grundgesamtheit</b>	
<b>Beobachtete Ereignisse</b>	
<b>Erwartete Ereignisse</b>	
<b>Ergebnis (Einheit)</b>	1,38

**Risikoadjustierte Rate**

<b>Referenzbereich (bundesweit)</b>	
<b>Vertrauensbereich (bundesweit)</b>	1,01 - 1,11
<b>Vertrauensbereich (Krankenhaus)</b>	0,47 - 4,04
<b>Bewertung des Stellungnahmeverfahrens</b>	-

**Leistungsbereich (LB)**

**Geburtshilfe**

**Bezeichnung der Kennzahl**

**Robson-Klassifikation - Ebene 1**

**Allgemeinverständliche Bezeichnung der Kennzahl**

Einlinge, die zwischen 37+0 und 41+6 Schwangerschaftswochen von erstgebärenden Müttern unter spontanen Wehen in Schädellage (mit dem Kopf nach unten im Mutterleib) geboren wurden

<b>Ergebnis-ID</b>	182000_52249
<b>Grundgesamtheit</b>	336
<b>Beobachtete Ereignisse</b>	58
<b>Erwartete Ereignisse</b>	
<b>Ergebnis (Einheit)</b>	17,26%
<b>Risikoadjustierte Rate</b>	
<b>Referenzbereich (bundesweit)</b>	
<b>Vertrauensbereich (bundesweit)</b>	18,76 - 19,12%
<b>Vertrauensbereich (Krankenhaus)</b>	13,60 - 21,67%
<b>Bewertung des Stellungnahmeverfahrens</b>	-

**Bezeichnung der Kennzahl**

**Robson-Klassifikation - Ebene 2**

**Allgemeinverständliche Bezeichnung der Kennzahl**

Einlinge, die zwischen 37+0 und 41+6 Schwangerschaftswochen per Kaiserschnitt von erstgebärenden Müttern ohne spontane Wehen in Schädellage (mit dem Kopf nach unten im Mutterleib) geboren wurden

<b>Ergebnis-ID</b>	182001_52249
<b>Grundgesamtheit</b>	132
<b>Beobachtete Ereignisse</b>	41
<b>Erwartete Ereignisse</b>	
<b>Ergebnis (Einheit)</b>	31,06%
<b>Risikoadjustierte Rate</b>	
<b>Referenzbereich (bundesweit)</b>	
<b>Vertrauensbereich (bundesweit)</b>	45,59 - 46,21%
<b>Vertrauensbereich (Krankenhaus)</b>	23,80 - 39,40%
<b>Bewertung des Stellungnahmeverfahrens</b>	-

**Bezeichnung der Kennzahl**

**Robson-Klassifikation - Ebene 3**

<b>Allgemeinverständliche Bezeichnung der Kennzahl</b>	Einlinge, die zwischen 37+0 und 41+6 Schwangerschaftswochen per Kaiserschnitt von mehrgebärenden Müttern, bei denen bei vorherigen Geburten noch kein Kaiserschnitt durchgeführt wurde, mit spontanen Wehen in Schädellage (mit dem Kopf nach unten im Mutterleib) geboren wurden
<b>Ergebnis-ID</b>	182002_52249
<b>Grundgesamtheit</b>	293
<b>Beobachtete Ereignisse</b>	10
<b>Erwartete Ereignisse</b>	
<b>Ergebnis (Einheit)</b>	3,41%
<b>Risikoadjustierte Rate</b>	
<b>Referenzbereich (bundesweit)</b>	
<b>Vertrauensbereich (bundesweit)</b>	3,79 - 3,97%
<b>Vertrauensbereich (Krankenhaus)</b>	1,86 - 6,17%
<b>Bewertung des Stellungnahmeverfahrens</b>	-
<b>Bezeichnung der Kennzahl</b>	<b>Robson-Klassifikation - Ebene 4</b>
<b>Allgemeinverständliche Bezeichnung der Kennzahl</b>	Einlinge, die zwischen 37+0 und 41+6 Schwangerschaftswochen per Kaiserschnitt von mehrgebärenden Müttern, bei denen bei vorherigen Geburten noch kein Kaiserschnitt durchgeführt wurde, ohne spontane Wehen in Schädellage (mit dem Kopf nach unten im Mutterleib) geboren wurden
<b>Ergebnis-ID</b>	182003_52249
<b>Grundgesamtheit</b>	76
<b>Beobachtete Ereignisse</b>	8
<b>Erwartete Ereignisse</b>	
<b>Ergebnis (Einheit)</b>	10,53%
<b>Risikoadjustierte Rate</b>	
<b>Referenzbereich (bundesweit)</b>	
<b>Vertrauensbereich (bundesweit)</b>	21,13 - 21,78%
<b>Vertrauensbereich (Krankenhaus)</b>	5,43 - 19,42%
<b>Bewertung des Stellungnahmeverfahrens</b>	-
<b>Bezeichnung der Kennzahl</b>	<b>Robson-Klassifikation - Ebene 5</b>
<b>Allgemeinverständliche Bezeichnung der Kennzahl</b>	Einlinge, die zwischen 37+0 und 41+6 Schwangerschaftswochen per Kaiserschnitt von mehrgebärenden Müttern, bei denen bei vorherigen Geburten mindestens ein Kaiserschnitt durchgeführt wurde, in Schädellage (mit dem Kopf nach unten im Mutterleib) geboren wurden
<b>Ergebnis-ID</b>	182004_52249
<b>Grundgesamtheit</b>	156
<b>Beobachtete Ereignisse</b>	96
<b>Erwartete Ereignisse</b>	
<b>Ergebnis (Einheit)</b>	61,54%

<b>Risikoadjustierte Rate</b>	
<b>Referenzbereich (bundesweit)</b>	
<b>Vertrauensbereich (bundesweit)</b>	71,44 - 71,99%
<b>Vertrauensbereich (Krankenhaus)</b>	53,71 - 68,81%
<b>Bewertung des Stellungnahmeverfahrens</b>	-
<b>Bezeichnung der Kennzahl</b>	<b>Robson-Klassifikation - Ebene 6</b>
<b>Allgemeinverständliche Bezeichnung der Kennzahl</b>	Einlinge, die per Kaiserschnitt von erstgebärenden Müttern in Beckenendlage (mit dem Becken nach unten im Mutterleib) geboren wurden
<b>Ergebnis-ID</b>	182005_52249
<b>Grundgesamtheit</b>	17
<b>Beobachtete Ereignisse</b>	17
<b>Erwartete Ereignisse</b>	
<b>Ergebnis (Einheit)</b>	100,00%
<b>Risikoadjustierte Rate</b>	
<b>Referenzbereich (bundesweit)</b>	
<b>Vertrauensbereich (bundesweit)</b>	92,64 - 93,36%
<b>Vertrauensbereich (Krankenhaus)</b>	81,57 - 100,00%
<b>Bewertung des Stellungnahmeverfahrens</b>	-
<b>Bezeichnung der Kennzahl</b>	<b>Robson-Klassifikation - Ebene 7</b>
<b>Allgemeinverständliche Bezeichnung der Kennzahl</b>	Einlinge, die per Kaiserschnitt von mehrgebärenden Müttern in Beckenendlage (mit dem Becken nach unten im Mutterleib) geboren wurden
<b>Ergebnis-ID</b>	182006_52249
<b>Grundgesamtheit</b>	11
<b>Beobachtete Ereignisse</b>	10
<b>Erwartete Ereignisse</b>	
<b>Ergebnis (Einheit)</b>	90,91%
<b>Risikoadjustierte Rate</b>	
<b>Referenzbereich (bundesweit)</b>	
<b>Vertrauensbereich (bundesweit)</b>	85,95 - 87,21%
<b>Vertrauensbereich (Krankenhaus)</b>	62,26 - 98,38%
<b>Bewertung des Stellungnahmeverfahrens</b>	-
<b>Bezeichnung der Kennzahl</b>	<b>Robson-Klassifikation - Ebene 8</b>
<b>Allgemeinverständliche Bezeichnung der Kennzahl</b>	Mehrlinge, die per Kaiserschnitt geboren wurden
<b>Ergebnis-ID</b>	182007_52249
<b>Grundgesamtheit</b>	
<b>Beobachtete Ereignisse</b>	
<b>Erwartete Ereignisse</b>	
<b>Ergebnis (Einheit)</b>	-
<b>Risikoadjustierte Rate</b>	
<b>Referenzbereich (bundesweit)</b>	



Vertrauensbereich (bundesweit)	75,06 - 76,11%
Vertrauensbereich (Krankenhaus)	entfällt
Bewertung des Stellungnahmeverfahrens	-
<b>Bezeichnung der Kennzahl</b>	<b>Robson-Klassifikation - Ebene 9</b>
<b>Allgemeinverständliche Bezeichnung der Kennzahl</b>	Einlinge, die per Kaiserschnitt in Querlage (quer im Mutterleib) geboren wurden
Ergebnis-ID	182008_52249
Grundgesamtheit	
Beobachtete Ereignisse	
Erwartete Ereignisse	
Ergebnis (Einheit)	-
Risikoadjustierte Rate	
Referenzbereich (bundesweit)	
Vertrauensbereich (bundesweit)	99,86 - 100,00%
Vertrauensbereich (Krankenhaus)	entfällt
Bewertung des Stellungnahmeverfahrens	-
<b>Bezeichnung der Kennzahl</b>	<b>Robson-Klassifikation - Ebene 10</b>
<b>Allgemeinverständliche Bezeichnung der Kennzahl</b>	Einlinge, die zwischen 24+0 und 36+6 Schwangerschaftswochen per Kaiserschnitt in Schädellage (mit dem Kopf nach unten im Mutterleib) geboren wurden
Ergebnis-ID	182009_52249
Grundgesamtheit	
Beobachtete Ereignisse	
Erwartete Ereignisse	
Ergebnis (Einheit)	-
Risikoadjustierte Rate	
Referenzbereich (bundesweit)	
Vertrauensbereich (bundesweit)	43,91 - 44,93%
Vertrauensbereich (Krankenhaus)	entfällt
Bewertung des Stellungnahmeverfahrens	-

<b>Leistungsbereich (LB)</b>	<b>Geburtshilfe</b>
<b>Bezeichnung der Kennzahl</b>	<b>Verhältnis der beobachteten zur erwarteten Rate (O/E) an Dammrissen Grad IV bei spontanen Einlingsgeburten</b>
<b>Allgemeinverständliche Bezeichnung der Kennzahl</b>	Schwere Verletzung des Schließmuskels und der Darmschleimhaut (schwerer Dammriss) der Mutter bei der spontanen Geburt von Einlingen (berücksichtigt wurden individuelle Risiken der Patientinnen)
Ergebnis-ID	181801_181800
Grundgesamtheit	689
Beobachtete Ereignisse	0
Erwartete Ereignisse	0,69

Ergebnis (Einheit)	0,00
Risikoadjustierte Rate	
Referenzbereich (bundesweit)	
Vertrauensbereich (bundesweit)	0,77 - 0,95
Vertrauensbereich (Krankenhaus)	0,00 - 5,57
Bewertung des Stellungnahmeverfahrens	-
<b>Bezeichnung der Kennzahl</b>	<b>Verhältnis der beobachteten zur erwarteten Rate (O/E) an Dammrissen Grad IV bei vaginal-operativen Einlingsgeburten</b>
Allgemeinverständliche Bezeichnung der Kennzahl	Schwere Verletzung des Schließmuskels und der Darmschleimhaut (schwerer Dammriss) der Mutter bei der Geburt von Einlingen, bei der eine Saugglocke oder eine Geburtszange verwendet wurde (berücksichtigt wurden individuelle Risiken der Patientinnen)
Ergebnis-ID	181802_181800
Grundgesamtheit	111
Beobachtete Ereignisse	0
Erwartete Ereignisse	0,52
Ergebnis (Einheit)	0,00
Risikoadjustierte Rate	
Referenzbereich (bundesweit)	
Vertrauensbereich (bundesweit)	0,83 - 1,08
Vertrauensbereich (Krankenhaus)	0,00 - 7,08
Bewertung des Stellungnahmeverfahrens	-

<b>Leistungsbereich (LB)</b>	<b>Gynäkologische Operationen</b>
<b>Bezeichnung des Qualitätsindikators</b>	<b>Organerhaltung bei Operationen am Ovar bei Patientinnen bis 45 Jahre</b>
Allgemeinverständliche Bezeichnung des Qualitätsindikators	Bei Patientinnen, die 45 Jahre und jünger waren, wurden die Eierstöcke bei der Operation nicht entfernt. Die Gewebeuntersuchung nach der Operation zeigte jedoch kein krankhaftes oder ein gutartiges Ergebnis
Ergebnis-ID	612
Grundgesamtheit	173
Beobachtete Ereignisse	148
Erwartete Ereignisse	
Ergebnis (Einheit)	85,55%
Risikoadjustierte Rate	
Referenzbereich (bundesweit)	>= 74,46 % (5. Perzentil)
Vertrauensbereich (bundesweit)	88,41 - 89,07%
Vertrauensbereich (Krankenhaus)	79,54 - 90,02%
Bewertung des Stellungnahmeverfahrens	R10 - Ergebnis rechnerisch unauffällig, daher kein Stellungnahmeverfahren erforderlich

Leistungsbereich (LB)	Gynäkologische Operationen
Bezeichnung des Qualitätsindikators	<b>Vollständige Entfernung des Ovars oder der Adnexe ohne pathologischen Befund</b>
Allgemeinverständliche Bezeichnung des Qualitätsindikators	Es wurde einer der beiden Eierstöcke oder Eileiter entfernt. Die Gewebeuntersuchung nach der Operation zeigte jedoch kein krankhaftes Ergebnis
Ergebnis-ID	10211
Grundgesamtheit	
Beobachtete Ereignisse	
Erwartete Ereignisse	
Ergebnis (Einheit)	-
Risikoadjustierte Rate	
Referenzbereich (bundesweit)	<= 20,00 %
Vertrauensbereich (bundesweit)	7,20 - 8,05%
Vertrauensbereich (Krankenhaus)	entfällt
Bewertung des Stellungnahmeverfahrens	R10 - Ergebnis rechnerisch unauffällig, daher kein Stellungnahmeverfahren erforderlich

Leistungsbereich (LB)	Gynäkologische Operationen
Bezeichnung des Qualitätsindikators	<b>Fehlende Histologie nach isoliertem Ovareingriff mit Gewebeentfernung</b>
Allgemeinverständliche Bezeichnung des Qualitätsindikators	Nach der Operation an einer der beiden Eierstöcke wurde keine Untersuchung des entfernten Gewebes vorgenommen
Ergebnis-ID	12874
Grundgesamtheit	139
Beobachtete Ereignisse	0
Erwartete Ereignisse	
Ergebnis (Einheit)	0,00%
Risikoadjustierte Rate	
Referenzbereich (bundesweit)	<= 5,00 %
Vertrauensbereich (bundesweit)	0,85 - 1,05%
Vertrauensbereich (Krankenhaus)	0,00 - 2,69%
Bewertung des Stellungnahmeverfahrens	R10 - Ergebnis rechnerisch unauffällig, daher kein Stellungnahmeverfahren erforderlich

Leistungsbereich (LB)	Gynäkologische Operationen
Bezeichnung des Qualitätsindikators	Verhältnis der beobachteten zur erwarteten Rate (O/E) an Organverletzungen bei laparoskopischer Operation
Allgemeinverständliche Bezeichnung des Qualitätsindikators	Verhältnis der tatsächlichen Anzahl zur vorher erwarteten Anzahl an Patientinnen, bei denen während einer Operation an den weiblichen Geschlechtsorganen mindestens eines der umliegenden Organe verletzt wurde (berücksichtigt wurden individuelle Risiken der Patientinnen). Die Operation wurde mittels einer Bauchspiegelung vorgenommen
Ergebnis-ID	51906
Grundgesamtheit	571
Beobachtete Ereignisse	0
Erwartete Ereignisse	4,40
Ergebnis (Einheit)	0,00
Risikoadjustierte Rate	
Referenzbereich (bundesweit)	<= 4,18
Vertrauensbereich (bundesweit)	0,99 - 1,11
Vertrauensbereich (Krankenhaus)	0,00 - 0,87
Bewertung des Stellungnahmeverfahrens	R10 - Ergebnis rechnerisch unauffällig, daher kein Stellungnahmeverfahren erforderlich

Leistungsbereich (LB)	Gynäkologische Operationen
Bezeichnung des Qualitätsindikators	Transurethraler Dauerkatheter länger als 24 Stunden
Allgemeinverständliche Bezeichnung des Qualitätsindikators	Patientinnen hatten länger als 24 Stunden einen Blasenkatheeter
Ergebnis-ID	52283
Grundgesamtheit	466
Beobachtete Ereignisse	6
Erwartete Ereignisse	
Ergebnis (Einheit)	1,29%
Risikoadjustierte Rate	
Referenzbereich (bundesweit)	<= 6,59 % (90. Perzentil)
Vertrauensbereich (bundesweit)	3,05 - 3,27%
Vertrauensbereich (Krankenhaus)	0,59 - 2,78%
Bewertung des Stellungnahmeverfahrens	R10 - Ergebnis rechnerisch unauffällig, daher kein Stellungnahmeverfahren erforderlich

Leistungsbereich (LB)	Gynäkologische Operationen
Bezeichnung des Qualitätsindikators	Beidseitige Ovariectomie bei Patientinnen bis 45 Jahre und Operation am Ovar oder der Adnexe mit Normalbefund oder benigner Histologie
Allgemeinverständliche Bezeichnung des Qualitätsindikators	Bei Patientinnen, die 45 Jahre und jünger waren und an den Eierstöcken und/oder Eileitern operiert wurden, wurden beide Eierstöcke entfernt. Die Gewebeuntersuchung nach der Operation zeigte jedoch kein krankhaftes oder ein gutartiges Ergebnis
Ergebnis-ID	60685
Grundgesamtheit	182
Beobachtete Ereignisse	0
Erwartete Ereignisse	
Ergebnis (Einheit)	0,00%
Risikoadjustierte Rate	
Referenzbereich (bundesweit)	Sentinel Event
Vertrauensbereich (bundesweit)	0,66 - 0,83%
Vertrauensbereich (Krankenhaus)	0,00 - 2,07%
Bewertung des Stellungsnahmeverfahrens	R10 - Ergebnis rechnerisch unauffällig, daher kein Stellungsnahmeverfahren erforderlich

Leistungsbereich (LB)	Gynäkologische Operationen
Bezeichnung des Qualitätsindikators	Beidseitige Ovariectomie bei Patientinnen ab 46 und bis 55 Jahre und Operation am Ovar oder der Adnexe mit Normalbefund oder benigner Histologie
Allgemeinverständliche Bezeichnung des Qualitätsindikators	Bei Patientinnen, die 46 bis 55 Jahre alt waren und an den Eierstöcken und/oder Eileitern operiert wurden, wurden beide Eierstöcke entfernt. Die Gewebeuntersuchung nach der Operation zeigte jedoch kein krankhaftes oder ein gutartiges Ergebnis
Ergebnis-ID	60686
Grundgesamtheit	48
Beobachtete Ereignisse	12
Erwartete Ereignisse	
Ergebnis (Einheit)	25,00%
Risikoadjustierte Rate	
Referenzbereich (bundesweit)	<= 42,35 % (95. Perzentil)
Vertrauensbereich (bundesweit)	18,56 - 20,07%
Vertrauensbereich (Krankenhaus)	14,92 - 38,78%
Bewertung des Stellungsnahmeverfahrens	R10 - Ergebnis rechnerisch unauffällig, daher kein Stellungsnahmeverfahren erforderlich

<b>Leistungsbereich (LB)</b>	
<b>Bezeichnung der Kennzahl</b>	<b>Gynäkologische Operationen</b>
<b>Allgemeinverständliche Bezeichnung der Kennzahl</b>	<b>Vollständige Entfernung des Ovars oder der Adnexe bei Patientinnen bis 45 Jahre ohne pathologischen Befund</b>
	Es wurde einer der beiden Eierstöcke oder Eileiter bei Patientinnen, die 45 Jahre und jünger waren, entfernt. Die Gewebeuntersuchung nach der Operation zeigte jedoch kein krankhaftes Ergebnis
<b>Ergebnis-ID</b>	172000_10211
<b>Grundgesamtheit</b>	
<b>Beobachtete Ereignisse</b>	
<b>Erwartete Ereignisse</b>	
<b>Ergebnis (Einheit)</b>	-
<b>Risikoadjustierte Rate</b>	
<b>Referenzbereich (bundesweit)</b>	
<b>Vertrauensbereich (bundesweit)</b>	9,90 - 12,55%
<b>Vertrauensbereich (Krankenhaus)</b>	entfällt
<b>Bewertung des Stellungnahmeverfahrens</b>	-
<b>Bezeichnung der Kennzahl</b>	<b>Vollständige Entfernung des Ovars oder der Adnexe bei Patientinnen ab 46 und bis 55 Jahre ohne pathologischen Befund</b>
<b>Allgemeinverständliche Bezeichnung der Kennzahl</b>	Es wurde einer der beiden Eierstöcke oder Eileiter bei Patientinnen, die 46 bis 55 Jahre alt waren, entfernt. Die Gewebeuntersuchung nach der Operation zeigte jedoch kein krankhaftes Ergebnis
<b>Ergebnis-ID</b>	172001_10211
<b>Grundgesamtheit</b>	15
<b>Beobachtete Ereignisse</b>	0
<b>Erwartete Ereignisse</b>	
<b>Ergebnis (Einheit)</b>	0,00%
<b>Risikoadjustierte Rate</b>	
<b>Referenzbereich (bundesweit)</b>	
<b>Vertrauensbereich (bundesweit)</b>	12,39 - 14,67%
<b>Vertrauensbereich (Krankenhaus)</b>	0,00 - 20,39%
<b>Bewertung des Stellungnahmeverfahrens</b>	-
<b>Leistungsbereich (LB)</b>	<b>Herzschrittmacher-Aggregatwechsel</b>
<b>Bezeichnung des Qualitätsindikators</b>	<b>Durchführung intraoperativer Messungen von Reizschwellen und Signalamplituden</b>
<b>Allgemeinverständliche Bezeichnung des Qualitätsindikators</b>	Die Funktionsfähigkeit der Kabel (Sonden) des Herzschrittmachers wurde während der Operation durch verschiedene Messungen überprüft
<b>Ergebnis-ID</b>	52307
<b>Grundgesamtheit</b>	28

Beobachtete Ereignisse	28
Erwartete Ereignisse	
Ergebnis (Einheit)	100,00%
Risikoadjustierte Rate	
Referenzbereich (bundesweit)	>= 95,00 %
Vertrauensbereich (bundesweit)	98,34 - 98,53%
Vertrauensbereich (Krankenhaus)	87,94 - 100,00%
Bewertung des Stellungnahmeverfahrens	R10 - Ergebnis rechnerisch unauffällig, daher kein Stellungnahmeverfahren erforderlich

<b>Leistungsbereich (LB)</b>	<b>Herzschrittmacher-Aggregatwechsel</b>
<b>Bezeichnung des Qualitätsindikators</b>	<b>Nicht sondenbedingte Komplikationen (inklusive Wundinfektionen)</b>
<b>Allgemeinverständliche Bezeichnung des Qualitätsindikators</b>	Behandlungsbedürftige Komplikationen, die während oder unmittelbar nach der Operation, bei der das Gehäuse des Herzschrittmachers ausgetauscht wurde, auftraten (z. B. Infektion der Operationswunde, ungewolltes Eintreten von Luft zwischen Lunge und Brustfell). Komplikationen an den Kabeln (Sonden) des Herzschrittmachers werden nicht berücksichtigt
Ergebnis-ID	111801
Grundgesamtheit	
Beobachtete Ereignisse	
Erwartete Ereignisse	
Ergebnis (Einheit)	-
Risikoadjustierte Rate	
Referenzbereich (bundesweit)	<= 2,30 %
Vertrauensbereich (bundesweit)	0,12 - 0,26%
Vertrauensbereich (Krankenhaus)	entfällt
Bewertung des Stellungnahmeverfahrens	R10 - Ergebnis rechnerisch unauffällig, daher kein Stellungnahmeverfahren erforderlich

<b>Leistungsbereich (LB)</b>	<b>Herzschrittmacher-Implantation</b>
<b>Bezeichnung des Qualitätsindikators</b>	<b>Prozedurassoziierte Probleme (Sonden- bzw. Taschenprobleme) als Indikation zum Folgeeingriff innerhalb eines Jahres</b>
<b>Allgemeinverständliche Bezeichnung des Qualitätsindikators</b>	Verhältnis der tatsächlichen Anzahl zur vorher erwarteten Anzahl an aufgetretenen Problemen (berücksichtigt wurden individuelle Risiken der Patientinnen und Patienten). Die Probleme traten im Zusammenhang mit der Operation, bei der ein Herzschrittmacher eingesetzt wurde, auf und führten innerhalb eines Jahres zu einer erneuten Operation
Ergebnis-ID	2194
Grundgesamtheit	

<b>Beobachtete Ereignisse</b>	
<b>Erwartete Ereignisse</b>	
<b>Ergebnis (Einheit)</b>	0,64
<b>Risikoadjustierte Rate</b>	
<b>Referenzbereich (bundesweit)</b>	<= 2,69 (95. Perzentil)
<b>Vertrauensbereich (bundesweit)</b>	0,96 - 1,03
<b>Vertrauensbereich (Krankenhaus)</b>	0,04 - 2,81
<b>Bewertung des Stellungnahmeverfahrens</b>	R10 - Ergebnis rechnerisch unauffällig, daher kein Stellungnahmeverfahren erforderlich

<b>Leistungsbereich (LB)</b>	<b>Herzschrittmacher-Implantation</b>
<b>Bezeichnung des Qualitätsindikators</b>	<b>Infektionen oder Aggregatperforationen als Indikation zum Folgeeingriff innerhalb eines Jahres</b>
<b>Allgemeinverständliche Bezeichnung des Qualitätsindikators</b>	Verhältnis der tatsächlichen Anzahl zur vorher erwarteten Anzahl an aufgetretenen Infektionen oder infektionsbedingte Komplikationen, die innerhalb eines Jahres zu einer erneuten Operation führten (berücksichtigt wurden individuelle Risiken der Patientinnen und Patienten)
<b>Ergebnis-ID</b>	2195
<b>Grundgesamtheit</b>	34
<b>Beobachtete Ereignisse</b>	0
<b>Erwartete Ereignisse</b>	0,14
<b>Ergebnis (Einheit)</b>	0,00
<b>Risikoadjustierte Rate</b>	
<b>Referenzbereich (bundesweit)</b>	<= 6,34 (95. Perzentil)
<b>Vertrauensbereich (bundesweit)</b>	0,87 - 1,12
<b>Vertrauensbereich (Krankenhaus)</b>	0,00 - 26,77
<b>Bewertung des Stellungnahmeverfahrens</b>	R10 - Ergebnis rechnerisch unauffällig, daher kein Stellungnahmeverfahren erforderlich

<b>Leistungsbereich (LB)</b>	<b>Herzschrittmacher-Implantation</b>
<b>Bezeichnung des Qualitätsindikators</b>	<b>Sterblichkeit im Krankenhaus</b>
<b>Allgemeinverständliche Bezeichnung des Qualitätsindikators</b>	Patientinnen und Patienten, die während des Krankenhausaufenthalts verstorben sind (berücksichtigt wurden individuelle Risiken der Patientinnen und Patienten)
<b>Ergebnis-ID</b>	51191
<b>Grundgesamtheit</b>	
<b>Beobachtete Ereignisse</b>	
<b>Erwartete Ereignisse</b>	
<b>Ergebnis (Einheit)</b>	2,30
<b>Risikoadjustierte Rate</b>	



Referenzbereich (bundesweit)	<= 4,38 (95. Perzentil)
Vertrauensbereich (bundesweit)	0,90 - 1,01
Vertrauensbereich (Krankenhaus)	0,79 - 6,16
Bewertung des Stellungnahmeverfahrens	R10 - Ergebnis rechnerisch unauffällig, daher kein Stellungnahmeverfahren erforderlich

Leistungsbereich (LB)	Herzschrittmacher-Implantation
Bezeichnung des Qualitätsindikators	Eingriffsdauer bei Implantationen und Aggregatwechseln
Allgemeinverständliche Bezeichnung des Qualitätsindikators	Dauer der Operation (bezogen auf Operationen, bei denen erstmals ein Herzschrittmacher eingesetzt oder das Gehäuse des Herzschrittmachers ausgetauscht wurde)
Ergebnis-ID	52139
Grundgesamtheit	46
Beobachtete Ereignisse	44
Erwartete Ereignisse	
Ergebnis (Einheit)	95,65%
Risikoadjustierte Rate	
Referenzbereich (bundesweit)	>= 60,00 %
Vertrauensbereich (bundesweit)	88,34 - 88,76%
Vertrauensbereich (Krankenhaus)	85,47 - 98,80%
Bewertung des Stellungnahmeverfahrens	R10 - Ergebnis rechnerisch unauffällig, daher kein Stellungnahmeverfahren erforderlich

Leistungsbereich (LB)	Herzschrittmacher-Implantation
Bezeichnung des Qualitätsindikators	Akzeptable Reizschwellen und Signalamplituden bei intraoperativen Messungen
Allgemeinverständliche Bezeichnung des Qualitätsindikators	Ein Index, der prüft, ob die Reizschwelle des Herzschrittmachers im akzeptablen Bereich liegt. Durch verschiedene Messungen während der Operation wurde gezeigt, dass die Kabel (Sonden) des Herzschrittmachers angemessen funktionierten
Ergebnis-ID	52305
Grundgesamtheit	175
Beobachtete Ereignisse	162
Erwartete Ereignisse	
Ergebnis (Einheit)	92,57%
Risikoadjustierte Rate	
Referenzbereich (bundesweit)	>= 90,00 %
Vertrauensbereich (bundesweit)	95,03 - 95,20%
Vertrauensbereich (Krankenhaus)	87,71 - 95,61%
Bewertung des Stellungnahmeverfahrens	R10 - Ergebnis rechnerisch unauffällig, daher kein Stellungnahmeverfahren erforderlich

Leistungsbereich (LB)	Herzschrittmacher-Implantation
Bezeichnung des Qualitätsindikators	Sondendislokation oder -dysfunktion
Allgemeinverständliche Bezeichnung des Qualitätsindikators	Ungewollte Lageveränderung oder Funktionsstörung der Kabel (Sonden) des Herzschrittmachers
Ergebnis-ID	52311
Grundgesamtheit	44
Beobachtete Ereignisse	0
Erwartete Ereignisse	
Ergebnis (Einheit)	0,00%
Risikoadjustierte Rate	
Referenzbereich (bundesweit)	<= 3,00 %
Vertrauensbereich (bundesweit)	1,20 - 1,37%
Vertrauensbereich (Krankenhaus)	0,00 - 8,03%
Bewertung des Stellungnahmeverfahrens	R10 - Ergebnis rechnerisch unauffällig, daher kein Stellungnahmeverfahren erforderlich

Leistungsbereich (LB)	Herzschrittmacher-Implantation
Bezeichnung des Qualitätsindikators	Leitlinienkonforme Systemwahl
Allgemeinverständliche Bezeichnung des Qualitätsindikators	Das Herzschrittmachersystem wurde auf Basis anerkannter wissenschaftlicher Empfehlungen ausgewählt
Ergebnis-ID	54140
Grundgesamtheit	42
Beobachtete Ereignisse	42
Erwartete Ereignisse	
Ergebnis (Einheit)	100,00%
Risikoadjustierte Rate	
Referenzbereich (bundesweit)	>= 90,00 %
Vertrauensbereich (bundesweit)	99,56 - 99,65%
Vertrauensbereich (Krankenhaus)	91,62 - 100,00%
Bewertung des Stellungnahmeverfahrens	R10 - Ergebnis rechnerisch unauffällig, daher kein Stellungnahmeverfahren erforderlich

Leistungsbereich (LB)	Herzschrittmacher-Implantation
Bezeichnung des Qualitätsindikators	Dosis-Flächen-Produkt
Allgemeinverständliche Bezeichnung des Qualitätsindikators	Patientinnen und Patienten, bei deren Operation eine erhöhte Röntgenstrahlung gemessen wurde (berücksichtigt wurden individuelle Risiken der Patientinnen und Patienten)
Ergebnis-ID	101800
Grundgesamtheit	

<b>Beobachtete Ereignisse</b>	
<b>Erwartete Ereignisse</b>	
<b>Ergebnis (Einheit)</b>	0,86
<b>Risikoadjustierte Rate</b>	
<b>Referenzbereich (bundesweit)</b>	<= 3,11 (95. Perzentil)
<b>Vertrauensbereich (bundesweit)</b>	0,84 - 0,90
<b>Vertrauensbereich (Krankenhaus)</b>	0,24 - 2,85
<b>Bewertung des Stellungnahmeverfahrens</b>	R10 - Ergebnis rechnerisch unauffällig, daher kein Stellungnahmeverfahren erforderlich

<b>Leistungsbereich (LB)</b>	<b>Herzschrittmacher-Implantation</b>
<b>Bezeichnung des Qualitätsindikators</b>	<b>Nicht sondenbedingte Komplikationen (inklusive Wundinfektionen)</b>
<b>Allgemeinverständliche Bezeichnung des Qualitätsindikators</b>	Behandlungsbedürftige Komplikationen, die während oder unmittelbar nach der Operation, bei der erstmals ein Herzschrittmacher eingesetzt wurde, auftreten (z. B. Infektion der Operationswunde, ungewolltes Eintreten von Luft zwischen Lunge und Brustfell). Komplikationen an den Kabeln (Sonden) des Herzschrittmachers wurden nicht berücksichtigt
<b>Ergebnis-ID</b>	101801
<b>Grundgesamtheit</b>	
<b>Beobachtete Ereignisse</b>	
<b>Erwartete Ereignisse</b>	
<b>Ergebnis (Einheit)</b>	-
<b>Risikoadjustierte Rate</b>	
<b>Referenzbereich (bundesweit)</b>	<= 2,60 %
<b>Vertrauensbereich (bundesweit)</b>	0,84 - 0,98%
<b>Vertrauensbereich (Krankenhaus)</b>	entfällt
<b>Bewertung des Stellungnahmeverfahrens</b>	A72 - Keine (ausreichend erklärenden) Gründe für die rechnerische Auffälligkeit benannt

<b>Leistungsbereich (LB)</b>	<b>Herzschrittmacher-Implantation</b>
<b>Bezeichnung der Kennzahl</b>	<b>Zugang über die Vena subclavia beim Vorschieben der Sonden</b>
<b>Allgemeinverständliche Bezeichnung der Kennzahl</b>	Die Kabel (Sonden) des Herzschrittmachers wurden über die große Schlüsselbeinvene zum Herzen vorgeschoben
<b>Ergebnis-ID</b>	101802
<b>Grundgesamtheit</b>	
<b>Beobachtete Ereignisse</b>	
<b>Erwartete Ereignisse</b>	
<b>Ergebnis (Einheit)</b>	-

#### Risikoadjustierte Rate

Referenzbereich (bundesweit)	
Vertrauensbereich (bundesweit)	50,37 - 51,10%
Vertrauensbereich (Krankenhaus)	entfällt
Bewertung des Stellungnahmeverfahrens	-

Leistungsbereich (LB)	Herzschrittmacher-Implantation
Bezeichnung des Qualitätsindikators	Leitlinienkonforme Indikation
Allgemeinverständliche Bezeichnung des Qualitätsindikators	Die Behandlung der (Herz-)Erkrankung mit einem Herzschrittmacher war nach wissenschaftlichen Empfehlungen erforderlich
Ergebnis-ID	101803
Grundgesamtheit	44
Beobachtete Ereignisse	44
Erwartete Ereignisse	
Ergebnis (Einheit)	100,00%
Risikoadjustierte Rate	
Referenzbereich (bundesweit)	$\geq 90,00\%$
Vertrauensbereich (bundesweit)	96,11 - 96,39%
Vertrauensbereich (Krankenhaus)	91,97 - 100,00%
Bewertung des Stellungnahmeverfahrens	R10 - Ergebnis rechnerisch unauffällig, daher kein Stellungnahmeverfahren erforderlich

Leistungsbereich (LB)	Herzschrittmacher-Revision/-Systemwechsel/-Explantation
Bezeichnung des Qualitätsindikators	Sterblichkeit im Krankenhaus
Allgemeinverständliche Bezeichnung des Qualitätsindikators	Patientinnen und Patienten, die während des Krankenhausaufenthalts verstorben sind (berücksichtigt wurden individuelle Risiken der Patientinnen und Patienten)
Ergebnis-ID	51404
Grundgesamtheit	11
Beobachtete Ereignisse	0
Erwartete Ereignisse	0,04
Ergebnis (Einheit)	0,00
Risikoadjustierte Rate	
Referenzbereich (bundesweit)	$\leq 7,25$ (95. Perzentil)
Vertrauensbereich (bundesweit)	1,05 - 1,38
Vertrauensbereich (Krankenhaus)	0,00 - 72,93
Bewertung des Stellungnahmeverfahrens	R10 - Ergebnis rechnerisch unauffällig, daher kein Stellungnahmeverfahren erforderlich

Leistungsbereich (LB)	<b>Herzschrittmacher-Revision/-Systemwechsel/-Explantation</b>
Bezeichnung des Qualitätsindikators	<b>Dislokation oder Dysfunktion revidierter bzw. neu implantierter Sonden</b>
<b>Allgemeinverständliche Bezeichnung des Qualitätsindikators</b>	Ungewollte Lageveränderung oder Funktionsstörung von angepassten oder neu eingesetzten Kabeln (Sonden) des Herzschrittmachers
Ergebnis-ID	52315
Grundgesamtheit	9
Beobachtete Ereignisse	0
Erwartete Ereignisse	
Ergebnis (Einheit)	0,00%
Risikoadjustierte Rate	
Referenzbereich (bundesweit)	<= 3,00 %
Vertrauensbereich (bundesweit)	0,59 - 1,03%
Vertrauensbereich (Krankenhaus)	0,00 - 29,91%
Bewertung des Stellungnahmeverfahrens	R10 - Ergebnis rechnerisch unauffällig, daher kein Stellungnahmeverfahren erforderlich

Leistungsbereich (LB)	<b>Herzschrittmacher-Revision/-Systemwechsel/-Explantation</b>
Bezeichnung des Qualitätsindikators	<b>Nicht sondenbedingte Komplikationen (inklusive Wundinfektionen)</b>
<b>Allgemeinverständliche Bezeichnung des Qualitätsindikators</b>	Behandlungsbedürftige Komplikationen, die während oder unmittelbar nach der Operation, bei der eine Korrektur, ein Wechsel oder eine Entfernung des Herzschrittmachers vorgenommen wurde, auftraten (z. B. Infektion der Operationswunde, ungewolltes Eintreten von Luft zwischen Lunge und Brustfell). Komplikationen an den Kabeln (Sonden) des Herzschrittmachers werden nicht berücksichtigt
Ergebnis-ID	121800
Grundgesamtheit	11
Beobachtete Ereignisse	0
Erwartete Ereignisse	
Ergebnis (Einheit)	0,00%
Risikoadjustierte Rate	
Referenzbereich (bundesweit)	<= 3,10 %
Vertrauensbereich (bundesweit)	0,87 - 1,29%
Vertrauensbereich (Krankenhaus)	0,00 - 25,88%
Bewertung des Stellungnahmeverfahrens	R10 - Ergebnis rechnerisch unauffällig, daher kein Stellungnahmeverfahren erforderlich

Leistungsbereich (LB)	Hüftendoprothesenversorgung
Bezeichnung des Qualitätsindikators	Hüftendoprothesen-Wechsel bzw. -Komponentenwechsel im Verlauf
<b>Allgemeinverständliche Bezeichnung des Qualitätsindikators</b>	Verhältnis der tatsächlichen Anzahl zur vorher erwarteten Anzahl der Patientinnen und Patienten, bei denen ein Austausch des künstlichen Hüftgelenks oder einzelner Teile war (bezogen auf den Zeitraum von 90 Tagen nach der Operation, bei der das künstliche Hüftgelenk erstmals eingesetzt wurde; berücksichtigt wurden individuelle Risiken der Patientinnen und Patienten)
Ergebnis-ID	10271
Grundgesamtheit	115
Beobachtete Ereignisse	5
Erwartete Ereignisse	2,64
Ergebnis (Einheit)	1,89
Risikoadjustierte Rate	
Referenzbereich (bundesweit)	<= 2,27 (95. Perzentil)
Vertrauensbereich (bundesweit)	0,80 - 0,86
Vertrauensbereich (Krankenhaus)	0,68 - 4,06
Bewertung des Stellungnahmeverfahrens	R10 - Ergebnis rechnerisch unauffällig, daher kein Stellungnahmeverfahren erforderlich

Leistungsbereich (LB)	Hüftendoprothesenversorgung
Bezeichnung des Qualitätsindikators	Indikation zur elektiven Hüftendoprothesen-Erstimplantation
<b>Allgemeinverständliche Bezeichnung des Qualitätsindikators</b>	Die geplante Operation, bei der erstmals ein künstliches Hüftgelenk eingesetzt wurde, war aus medizinischen Gründen angebracht
Ergebnis-ID	54001
Grundgesamtheit	37
Beobachtete Ereignisse	37
Erwartete Ereignisse	
Ergebnis (Einheit)	100,00%
Risikoadjustierte Rate	
Referenzbereich (bundesweit)	>= 90,00 %
Vertrauensbereich (bundesweit)	97,60 - 97,74%
Vertrauensbereich (Krankenhaus)	90,59 - 100,00%
Bewertung des Stellungnahmeverfahrens	R10 - Ergebnis rechnerisch unauffällig, daher kein Stellungnahmeverfahren erforderlich

Leistungsbereich (LB)	Hüftendoprothesenversorgung
Bezeichnung des Qualitätsindikators	Indikation zum Hüftendoprothesen-Wechsel bzw. -Komponentenwechsel
Allgemeinverständliche Bezeichnung des Qualitätsindikators	Die Operation, bei der das künstliche Hüftgelenk oder einzelne Teile ausgetauscht wurden, war aus medizinischen Gründen angebracht
Ergebnis-ID	54002
Grundgesamtheit	10
Beobachtete Ereignisse	10
Erwartete Ereignisse	
Ergebnis (Einheit)	100,00%
Risikoadjustierte Rate	
Referenzbereich (bundesweit)	$\geq 86,00\%$
Vertrauensbereich (bundesweit)	91,46 - 92,23%
Vertrauensbereich (Krankenhaus)	72,25 - 100,00%
Bewertung des Stellungnahmeverfahrens	R10 - Ergebnis rechnerisch unauffällig, daher kein Stellungnahmeverfahren erforderlich

Leistungsbereich (LB)	Hüftendoprothesenversorgung
Bezeichnung des Qualitätsindikators	Präoperative Verweildauer
Allgemeinverständliche Bezeichnung des Qualitätsindikators	Wartezeit im Krankenhaus vor der Operation
Ergebnis-ID	54003
Grundgesamtheit	84
Beobachtete Ereignisse	9
Erwartete Ereignisse	
Ergebnis (Einheit)	10,71%
Risikoadjustierte Rate	
Referenzbereich (bundesweit)	$\leq 15,00\%$
Vertrauensbereich (bundesweit)	9,06 - 9,49%
Vertrauensbereich (Krankenhaus)	5,74 - 19,12%
Bewertung des Stellungnahmeverfahrens	R10 - Ergebnis rechnerisch unauffällig, daher kein Stellungnahmeverfahren erforderlich

Leistungsbereich (LB)	Hüftendoprothesenversorgung
Bezeichnung des Qualitätsindikators	Sturzprophylaxe
Allgemeinverständliche Bezeichnung des Qualitätsindikators	Vorbeugende Maßnahmen, um einen Sturz der Patientin / des Patienten nach der Operation zu vermeiden
Ergebnis-ID	54004
Grundgesamtheit	106
Beobachtete Ereignisse	96
Erwartete Ereignisse	

Ergebnis (Einheit)	90,57%
Risikoadjustierte Rate	
Referenzbereich (bundesweit)	>= 90,00 %
Vertrauensbereich (bundesweit)	96,89 - 97,04%
Vertrauensbereich (Krankenhaus)	83,50 - 94,79%
Bewertung des Stellungnahmeverfahrens	R10 - Ergebnis rechnerisch unauffällig, daher kein Stellungnahmeverfahren erforderlich

Leistungsbereich (LB)	Hüftendoprothesenversorgung
Bezeichnung des Qualitätsindikators	Gehunfähigkeit bei Entlassung
Allgemeinverständliche Bezeichnung des Qualitätsindikators	Verhältnis der tatsächlichen Anzahl zur vorher erwarteten Anzahl an Patientinnen und Patienten, die bei der Entlassung aus dem Krankenhaus keine 50 Meter gehen konnten (berücksichtigt wurden individuelle Risiken der Patientinnen und Patienten)
Ergebnis-ID	54012
Grundgesamtheit	91
Beobachtete Ereignisse	15
Erwartete Ereignisse	7,54
Ergebnis (Einheit)	1,99
Risikoadjustierte Rate	
Referenzbereich (bundesweit)	<= 2,42 (95. Perzentil)
Vertrauensbereich (bundesweit)	1,00 - 1,04
Vertrauensbereich (Krankenhaus)	1,24 - 3,07
Bewertung des Stellungnahmeverfahrens	R10 - Ergebnis rechnerisch unauffällig, daher kein Stellungnahmeverfahren erforderlich

Leistungsbereich (LB)	Hüftendoprothesenversorgung
Bezeichnung des Qualitätsindikators	Sterblichkeit bei elektiver Hüftendoprothesen-Erstimplantation und Hüftendoprothesen-Wechsel bzw. -Komponentenwechsel
Allgemeinverständliche Bezeichnung des Qualitätsindikators	Patientinnen und Patienten, die während des Krankenhausaufenthalts verstorben sind (bezogen auf Patientinnen und Patienten mit sehr geringer Wahrscheinlichkeit zu versterben)
Ergebnis-ID	54013
Grundgesamtheit	
Beobachtete Ereignisse	
Erwartete Ereignisse	
Ergebnis (Einheit)	-
Risikoadjustierte Rate	
Referenzbereich (bundesweit)	Sentinel Event



Vertrauensbereich (bundesweit)	0,04 - 0,06%
Vertrauensbereich (Krankenhaus)	entfällt
Bewertung des Stellungnahmeverfahrens	U62 - Das abweichende Ergebnis erklärt sich durch Einzelfälle

<b>Leistungsbereich (LB)</b>	<b>Hüftendoprothesenversorgung</b>
<b>Bezeichnung des Qualitätsindikators</b>	<b>Allgemeine Komplikationen bei endoprothetischer Versorgung einer hüftgelenknahen Femurfraktur</b>
<b>Allgemeinverständliche Bezeichnung des Qualitätsindikators</b>	Patientinnen und Patienten, bei denen Komplikationen auftraten (z. B. Blutgerinnsel, Lungenentzündungen und akute Herz-Kreislauf-Probleme), die nur indirekt mit der Operation zusammenhingen (bezogen auf Operationen, bei denen ein künstliches Hüftgelenk eingesetzt wurde und die infolge eines Bruchs im oberen Teil des Oberschenkelknochens stattfanden) (berücksichtigt wurden individuelle Risiken der Patientinnen und Patienten)
<b>Ergebnis-ID</b>	54015
<b>Grundgesamtheit</b>	
<b>Beobachtete Ereignisse</b>	
<b>Erwartete Ereignisse</b>	
<b>Ergebnis (Einheit)</b>	0,32
<b>Risikoadjustierte Rate</b>	
<b>Referenzbereich (bundesweit)</b>	<= 2,25 (95. Perzentil)
<b>Vertrauensbereich (bundesweit)</b>	0,99 - 1,03
<b>Vertrauensbereich (Krankenhaus)</b>	0,11 - 0,90
<b>Bewertung des Stellungnahmeverfahrens</b>	R10 - Ergebnis rechnerisch unauffällig, daher kein Stellungnahmeverfahren erforderlich

<b>Leistungsbereich (LB)</b>	<b>Hüftendoprothesenversorgung</b>
<b>Bezeichnung des Qualitätsindikators</b>	<b>Allgemeine Komplikationen bei elektiver Hüftendoprothesen-Erstimplantation</b>
<b>Allgemeinverständliche Bezeichnung des Qualitätsindikators</b>	Komplikationen (z. B. Blutgerinnsel, Lungenentzündungen und akute Herz-Kreislauf-Probleme), die nur indirekt mit der geplanten Operation zusammenhingen (bezogen auf Operationen, bei denen erstmals ein künstliches Hüftgelenk eingesetzt wurde)
<b>Ergebnis-ID</b>	54016
<b>Grundgesamtheit</b>	
<b>Beobachtete Ereignisse</b>	
<b>Erwartete Ereignisse</b>	
<b>Ergebnis (Einheit)</b>	-
<b>Risikoadjustierte Rate</b>	
<b>Referenzbereich (bundesweit)</b>	<= 5,77 % (95. Perzentil)

Vertrauensbereich (bundesweit)	1,31 - 1,41%
Vertrauensbereich (Krankenhaus)	entfällt
Bewertung des Stellungnahmeverfahrens	R10 - Ergebnis rechnerisch unauffällig, daher kein Stellungnahmeverfahren erforderlich

Leistungsbereich (LB)	Hüftendoprothesenversorgung
Bezeichnung des Qualitätsindikators	Allgemeine Komplikationen bei Hüftendoprothesen-Wechsel bzw. -Komponentenwechsel
Allgemeinverständliche Bezeichnung des Qualitätsindikators	Komplikationen (z. B. Blutgerinnsel, Lungenentzündungen und akute Herz-Kreislauf-Probleme), die nur indirekt mit der Operation zusammenhängen (bezogen auf Operationen, bei denen das künstliche Hüftgelenk oder einzelne Teile davon ausgetauscht wurden)
Ergebnis-ID	54017
Grundgesamtheit	7
Beobachtete Ereignisse	0
Erwartete Ereignisse	
Ergebnis (Einheit)	0,00%
Risikoadjustierte Rate	
Referenzbereich (bundesweit)	<= 20,00 % (95. Perzentil)
Vertrauensbereich (bundesweit)	7,44 - 8,26%
Vertrauensbereich (Krankenhaus)	0,00 - 35,43%
Bewertung des Stellungnahmeverfahrens	R10 - Ergebnis rechnerisch unauffällig, daher kein Stellungnahmeverfahren erforderlich

Leistungsbereich (LB)	Hüftendoprothesenversorgung
Bezeichnung des Qualitätsindikators	Spezifische Komplikationen bei endoprothetischer Versorgung einer hüftgelenknahen Femurfraktur
Allgemeinverständliche Bezeichnung des Qualitätsindikators	Komplikationen (wie z. B. Wundinfektionen, Blutungen oder ein Bruch der Knochen) im direkten Zusammenhang mit der Operation (bezogen auf Operationen, bei denen ein künstliches Hüftgelenk eingesetzt wurde und die infolge eines Bruchs im oberen Teil des Oberschenkelknochens stattfanden)
Ergebnis-ID	54018
Grundgesamtheit	84
Beobachtete Ereignisse	8
Erwartete Ereignisse	
Ergebnis (Einheit)	9,52%
Risikoadjustierte Rate	
Referenzbereich (bundesweit)	<= 11,63 % (95. Perzentil)

Vertrauensbereich (bundesweit)	4,37 - 4,69%
Vertrauensbereich (Krankenhaus)	4,91 - 17,68%
Bewertung des Stellungnahmeverfahrens	R10 - Ergebnis rechnerisch unauffällig, daher kein Stellungnahmeverfahren erforderlich

Leistungsbereich (LB)	Hüftendoprothesenversorgung
Bezeichnung des Qualitätsindikators	Spezifische Komplikationen bei elektiver Hüftendoprothesen-Erstimplantation
Allgemeinverständliche Bezeichnung des Qualitätsindikators	Komplikationen (wie z. B. Wundinfektionen, Blutungen oder ein Bruch der Knochen) im direkten Zusammenhang mit der geplanten Operation (bezogen auf Operationen, bei denen erstmals ein künstliches Hüftgelenk eingesetzt wurde)
Ergebnis-ID	54019
Grundgesamtheit	
Beobachtete Ereignisse	
Erwartete Ereignisse	
Ergebnis (Einheit)	-
Risikoadjustierte Rate	
Referenzbereich (bundesweit)	<= 8,01 % (95. Perzentil)
Vertrauensbereich (bundesweit)	2,21 - 2,34%
Vertrauensbereich (Krankenhaus)	entfällt
Bewertung des Stellungnahmeverfahrens	R10 - Ergebnis rechnerisch unauffällig, daher kein Stellungnahmeverfahren erforderlich

Leistungsbereich (LB)	Hüftendoprothesenversorgung
Bezeichnung des Qualitätsindikators	Spezifische Komplikationen bei Hüftendoprothesen-Wechsel bzw. -Komponentenwechsel
Allgemeinverständliche Bezeichnung des Qualitätsindikators	Patientinnen und Patienten, bei denen Komplikationen auftraten (z. B. Wundinfektionen, Blutungen oder ein Bruch der Knochen), die direkt mit der Operation zusammenhängen (bezogen auf Operationen, bei denen das künstliche Hüftgelenk oder einzelne Teile davon ausgetauscht wurden)
Ergebnis-ID	54120
Grundgesamtheit	
Beobachtete Ereignisse	
Erwartete Ereignisse	
Ergebnis (Einheit)	0,65
Risikoadjustierte Rate	
Referenzbereich (bundesweit)	<= 2,02 (95. Perzentil)

Vertrauensbereich (bundesweit)	0,98 - 1,06
Vertrauensbereich (Krankenhaus)	0,12 - 2,62
Bewertung des Stellungnahmeverfahrens	R10 - Ergebnis rechnerisch unauffällig, daher kein Stellungnahmeverfahren erforderlich

Leistungsbereich (LB)	Hüftendoprothesenversorgung
Bezeichnung der Kennzahl	Sterblichkeit bei einer hüftgelenknahen Femurfraktur
Allgemeinverständliche Bezeichnung der Kennzahl	Patientinnen und Patienten, die während des Krankenhausaufenthalts verstorben sind (bezogen auf Patientinnen und Patienten, bei denen infolge eines Bruchs im oberen Teil des Oberschenkelknochens ein künstliches Hüftgelenk eingesetzt wurde) (berücksichtigt wurden individuelle Risiken der Patientinnen und Patienten)
Ergebnis-ID	191914
Grundgesamtheit	83
Beobachtete Ereignisse	8
Erwartete Ereignisse	5,71
Ergebnis (Einheit)	1,40
Risikoadjustierte Rate	
Referenzbereich (bundesweit)	
Vertrauensbereich (bundesweit)	1,04 - 1,10
Vertrauensbereich (Krankenhaus)	0,72 - 2,60
Bewertung des Stellungnahmeverfahrens	-

Leistungsbereich (LB)	Hüftendoprothesenversorgung
Bezeichnung der Kennzahl	Implantatassoziierte Komplikationen
Allgemeinverständliche Bezeichnung der Kennzahl	Patientinnen und Patienten, bei denen Komplikationen auftraten, die direkt mit der Operation zusammenhingen (z. B. eine Fehllage des Implantats, ein Bruch der Knochen rund um das eingesetzte Implantat oder eine Verrenkung/Auskugelung des künstlichen Hüftgelenks) (bezogen auf Operationen, bei denen das künstliche Hüftgelenk oder einzelne Teile davon ausgetauscht wurden) (berücksichtigt wurden individuelle Risiken der Patientinnen und Patienten)
Ergebnis-ID	191800_54120
Grundgesamtheit	
Beobachtete Ereignisse	
Erwartete Ereignisse	
Ergebnis (Einheit)	1,54
Risikoadjustierte Rate	
Referenzbereich (bundesweit)	
Vertrauensbereich (bundesweit)	0,99 - 1,11

Vertrauensbereich (Krankenhaus)	0,27 - 6,21
Bewertung des Stellungnahmeverfahrens	-
<b>Bezeichnung der Kennzahl</b>	<b>Weichteilkomplikationen</b>
Allgemeinverständliche Bezeichnung der Kennzahl	Patientinnen und Patienten, bei denen Komplikationen auftraten, die direkt mit der Operation zusammenhingen (z. B. eine Wundinfektion nach der Operation, Absterben von Gewebe an den Wundrändern, Schädigung oder Verletzung eines Blutgefäßes, Nervenschaden, Nachblutung oder Blutansammlungen in der Wunde) (bezogen auf Operationen, bei denen das künstliche Hüftgelenk oder einzelne Teile davon ausgetauscht wurden) (berücksichtigt wurden individuelle Risiken der Patientinnen und Patienten)
Ergebnis-ID	191801_54120
Grundgesamtheit	9
Beobachtete Ereignisse	0
Erwartete Ereignisse	0,89
Ergebnis (Einheit)	0,00
Risikoadjustierte Rate	
Referenzbereich (bundesweit)	
Vertrauensbereich (bundesweit)	0,95 - 1,05
Vertrauensbereich (Krankenhaus)	0,00 - 3,03
Bewertung des Stellungnahmeverfahrens	-

<b>Leistungsbereich (LB)</b>	<b>Hüftgelenknahe Femurfraktur mit osteosynthetischer Versorgung</b>
<b>Bezeichnung des Qualitätsindikators</b>	<b>Spezifische Komplikationen bei osteosynthetischer Versorgung einer hüftgelenknahe Femurfraktur</b>
Allgemeinverständliche Bezeichnung des Qualitätsindikators	Komplikationen (z. B. Nachblutungen, Implantatfehlagen und Wundinfektionen) im direkten Zusammenhang mit der Operation (bezogen auf Operationen, die infolge eines Bruchs im oberen Teil des Oberschenkelknochens stattfanden und bei denen die gebrochenen Knochenteile durch eine metallene Verbindung fixiert wurden)
Ergebnis-ID	54029
Grundgesamtheit	
Beobachtete Ereignisse	
Erwartete Ereignisse	
Ergebnis (Einheit)	-
Risikoadjustierte Rate	
Referenzbereich (bundesweit)	<= 6,35 % (95. Perzentil)
Vertrauensbereich (bundesweit)	1,79 - 2,00%
Vertrauensbereich (Krankenhaus)	entfällt
Bewertung des Stellungnahmeverfahrens	R10 - Ergebnis rechnerisch unauffällig, daher kein Stellungnahmeverfahren erforderlich

<b>Leistungsbereich (LB)</b>	<b>Hüftgelenknahe Femurfraktur mit osteosynthetischer Versorgung</b>
<b>Bezeichnung des Qualitätsindikators</b>	<b>Präoperative Verweildauer</b>
<b>Allgemeinverständliche Bezeichnung des Qualitätsindikators</b>	Wartezeit im Krankenhaus vor der Operation
<b>Ergebnis-ID</b>	54030
<b>Grundgesamtheit</b>	62
<b>Beobachtete Ereignisse</b>	8
<b>Erwartete Ereignisse</b>	
<b>Ergebnis (Einheit)</b>	12,90%
<b>Risikoadjustierte Rate</b>	
<b>Referenzbereich (bundesweit)</b>	<= 15,00 %
<b>Vertrauensbereich (bundesweit)</b>	9,60 - 10,06%
<b>Vertrauensbereich (Krankenhaus)</b>	6,69 - 23,45%
<b>Bewertung des Stellungnahmeverfahrens</b>	R10 - Ergebnis rechnerisch unauffällig, daher kein Stellungnahmeverfahren erforderlich

<b>Leistungsbereich (LB)</b>	<b>Hüftgelenknahe Femurfraktur mit osteosynthetischer Versorgung</b>
<b>Bezeichnung des Qualitätsindikators</b>	<b>Gehunfähigkeit bei Entlassung</b>
<b>Allgemeinverständliche Bezeichnung des Qualitätsindikators</b>	Patientinnen und Patienten, die bei der Entlassung aus dem Krankenhaus keine 50 Meter gehen konnten (berücksichtigt wurden individuelle Risiken der Patientinnen und Patienten)
<b>Ergebnis-ID</b>	54033
<b>Grundgesamtheit</b>	42
<b>Beobachtete Ereignisse</b>	15
<b>Erwartete Ereignisse</b>	7,36
<b>Ergebnis (Einheit)</b>	2,04
<b>Risikoadjustierte Rate</b>	
<b>Referenzbereich (bundesweit)</b>	<= 2,22 (95. Perzentil)
<b>Vertrauensbereich (bundesweit)</b>	1,00 - 1,04
<b>Vertrauensbereich (Krankenhaus)</b>	1,31 - 2,90
<b>Bewertung des Stellungnahmeverfahrens</b>	R10 - Ergebnis rechnerisch unauffällig, daher kein Stellungnahmeverfahren erforderlich

<b>Leistungsbereich (LB)</b>	<b>Hüftgelenknahe Femurfraktur mit osteosynthetischer Versorgung</b>
<b>Bezeichnung des Qualitätsindikators</b>	<b>Allgemeine Komplikationen bei osteosynthetischer Versorgung einer hüftgelenknahe Femurfraktur</b>
<b>Allgemeinverständliche Bezeichnung des Qualitätsindikators</b>	Patientinnen und Patienten mit Komplikationen (z. B. Harnwegsinfektionen, Lungenentzündungen oder Thrombosen), die nur indirekt mit der Operation zusammenhängen (bezogen auf Operationen infolge eines Bruchs im oberen Teil des Oberschenkelknochens, bei denen die gebrochenen Knochenteile durch eine metallene Verbindung fixiert werden; berücksichtigt wurden individuelle Risiken der Patientinnen und Patienten)
<b>Ergebnis-ID</b>	54042
<b>Grundgesamtheit</b>	
<b>Beobachtete Ereignisse</b>	
<b>Erwartete Ereignisse</b>	
<b>Ergebnis (Einheit)</b>	0,18
<b>Risikoadjustierte Rate</b>	
<b>Referenzbereich (bundesweit)</b>	<= 2,42 (95. Perzentil)
<b>Vertrauensbereich (bundesweit)</b>	1,01 - 1,06
<b>Vertrauensbereich (Krankenhaus)</b>	0,03 - 0,94
<b>Bewertung des Stellungnahmeverfahrens</b>	R10 - Ergebnis rechnerisch unauffällig, daher kein Stellungnahmeverfahren erforderlich

<b>Leistungsbereich (LB)</b>	<b>Hüftgelenknahe Femurfraktur mit osteosynthetischer Versorgung</b>
<b>Bezeichnung der Kennzahl</b>	<b>Sterblichkeit bei osteosynthetischer Versorgung einer hüftgelenknahe Femurfraktur</b>
<b>Allgemeinverständliche Bezeichnung der Kennzahl</b>	Patientinnen und Patienten, die während des Krankenhausaufenthalts verstorben sind (berücksichtigt wurden individuelle Risiken der Patientinnen und Patienten)
<b>Ergebnis-ID</b>	54046
<b>Grundgesamtheit</b>	63
<b>Beobachtete Ereignisse</b>	6
<b>Erwartete Ereignisse</b>	2,75
<b>Ergebnis (Einheit)</b>	2,18
<b>Risikoadjustierte Rate</b>	
<b>Referenzbereich (bundesweit)</b>	
<b>Vertrauensbereich (bundesweit)</b>	1,03 - 1,10
<b>Vertrauensbereich (Krankenhaus)</b>	1,02 - 4,41
<b>Bewertung des Stellungnahmeverfahrens</b>	-

<b>Leistungsbereich (LB)</b>	<b>Hüftgelenknahe Femurfraktur mit osteosynthetischer Versorgung</b>
<b>Bezeichnung des Qualitätsindikators</b>	<b>Sturzprophylaxe</b>
<b>Allgemeinverständliche Bezeichnung des Qualitätsindikators</b>	Vorbeugende Maßnahmen, um einen Sturz der Patientin / des Patienten nach der Operation zu vermeiden
<b>Ergebnis-ID</b>	54050
<b>Grundgesamtheit</b>	56
<b>Beobachtete Ereignisse</b>	52
<b>Erwartete Ereignisse</b>	
<b>Ergebnis (Einheit)</b>	92,86%
<b>Risikoadjustierte Rate</b>	
<b>Referenzbereich (bundesweit)</b>	>= 90,00 %
<b>Vertrauensbereich (bundesweit)</b>	97,22 - 97,48%
<b>Vertrauensbereich (Krankenhaus)</b>	83,02 - 97,19%
<b>Bewertung des Stellungnahmeverfahrens</b>	R10 - Ergebnis rechnerisch unauffällig, daher kein Stellungnahmeverfahren erforderlich

<b>Leistungsbereich (LB)</b>	<b>Implantierbare Defibrillatoren -Aggregatwechsel</b>
<b>Bezeichnung des Qualitätsindikators</b>	<b>Durchführung intraoperativer Messungen von Reizschwellen und Signalamplituden</b>
<b>Allgemeinverständliche Bezeichnung des Qualitätsindikators</b>	Die Funktionsfähigkeit der Kabel (Sonden) des Schockgebers (Defibrillators) wurde während der Operation durch verschiedene Messungen überprüft
<b>Ergebnis-ID</b>	52321
<b>Grundgesamtheit</b>	22
<b>Beobachtete Ereignisse</b>	22
<b>Erwartete Ereignisse</b>	
<b>Ergebnis (Einheit)</b>	100,00%
<b>Risikoadjustierte Rate</b>	
<b>Referenzbereich (bundesweit)</b>	>= 95,00 %
<b>Vertrauensbereich (bundesweit)</b>	98,72 - 98,90%
<b>Vertrauensbereich (Krankenhaus)</b>	85,13 - 100,00%
<b>Bewertung des Stellungnahmeverfahrens</b>	R10 - Ergebnis rechnerisch unauffällig, daher kein Stellungnahmeverfahren erforderlich



Leistungsbereich (LB)	Implantierbare Defibrillatoren -Aggregatwechsel
Bezeichnung des Qualitätsindikators	Nicht sondenbedingte Komplikationen (inklusive Wundinfektionen)
Allgemeinverständliche Bezeichnung des Qualitätsindikators	Behandlungsbedürftige Komplikationen, die während oder unmittelbar nach der Operation, bei der das Gehäuse des Schockgebers (Defibrillators) ausgetauscht wurde, auftraten (z. B. Infektion der Operationswunde, ungewolltes Eintreten von Luft zwischen Lunge und Brustfell). Komplikationen an den Kabeln (Sonden) des Schockgebers (Defibrillators) wurden nicht berücksichtigt
Ergebnis-ID	141800
Grundgesamtheit	6
Beobachtete Ereignisse	0
Erwartete Ereignisse	
Ergebnis (Einheit)	0,00%
Risikoadjustierte Rate	
Referenzbereich (bundesweit)	$\leq 3,80\%$
Vertrauensbereich (bundesweit)	0,12 - 0,30%
Vertrauensbereich (Krankenhaus)	0,00 - 39,03%
Bewertung des Stellungnahmeverfahrens	R10 - Ergebnis rechnerisch unauffällig, daher kein Stellungnahmeverfahren erforderlich

Leistungsbereich (LB)	Implantierbare Defibrillatoren -Implantation
Bezeichnung des Qualitätsindikators	Leitlinienkonforme Systemwahl
Allgemeinverständliche Bezeichnung des Qualitätsindikators	Die Behandlung mit einem Schockgeber (Defibrillator) erfolgte nach wissenschaftlichen Empfehlungen
Ergebnis-ID	50005
Grundgesamtheit	8
Beobachtete Ereignisse	8
Erwartete Ereignisse	
Ergebnis (Einheit)	100,00%
Risikoadjustierte Rate	
Referenzbereich (bundesweit)	$\geq 90,00\%$
Vertrauensbereich (bundesweit)	97,50 - 97,92%
Vertrauensbereich (Krankenhaus)	67,56 - 100,00%
Bewertung des Stellungnahmeverfahrens	R10 - Ergebnis rechnerisch unauffällig, daher kein Stellungnahmeverfahren erforderlich

Leistungsbereich (LB)	Implantierbare Defibrillatoren -Implantation
<b>Bezeichnung des Qualitätsindikators</b>	<b>Sterblichkeit im Krankenhaus</b>
<b>Allgemeinverständliche Bezeichnung des Qualitätsindikators</b>	Patientinnen und Patienten, die während des Krankenhausaufenthalts verstorben sind (berücksichtigt wurden individuelle Risiken der Patientinnen und Patienten)
<b>Ergebnis-ID</b>	51186
<b>Grundgesamtheit</b>	8
<b>Beobachtete Ereignisse</b>	0
<b>Erwartete Ereignisse</b>	0,04
<b>Ergebnis (Einheit)</b>	0,00
<b>Risikoadjustierte Rate</b>	
<b>Referenzbereich (bundesweit)</b>	<= 6,48 (95. Perzentil)
<b>Vertrauensbereich (bundesweit)</b>	0,99 - 1,38
<b>Vertrauensbereich (Krankenhaus)</b>	0,00 - 72,72
<b>Bewertung des Stellungnahmeverfahrens</b>	R10 - Ergebnis rechnerisch unauffällig, daher kein Stellungnahmeverfahren erforderlich

Leistungsbereich (LB)	Implantierbare Defibrillatoren -Implantation
<b>Bezeichnung des Qualitätsindikators</b>	<b>Eingriffsdauer bei Implantationen und Aggregatwechselln</b>
<b>Allgemeinverständliche Bezeichnung des Qualitätsindikators</b>	Dauer der Operation, bei der der Schockgeber (Defibrillator) erstmal eingesetzt oder das Gehäuse ausgetauscht wird
<b>Ergebnis-ID</b>	52131
<b>Grundgesamtheit</b>	14
<b>Beobachtete Ereignisse</b>	12
<b>Erwartete Ereignisse</b>	
<b>Ergebnis (Einheit)</b>	85,71%
<b>Risikoadjustierte Rate</b>	
<b>Referenzbereich (bundesweit)</b>	>= 60,00 %
<b>Vertrauensbereich (bundesweit)</b>	91,53 - 92,16%
<b>Vertrauensbereich (Krankenhaus)</b>	60,06 - 95,99%
<b>Bewertung des Stellungnahmeverfahrens</b>	R10 - Ergebnis rechnerisch unauffällig, daher kein Stellungnahmeverfahren erforderlich

Leistungsbereich (LB)	Implantierbare Defibrillatoren -Implantation
<b>Bezeichnung des Qualitätsindikators</b>	<b>Akzeptable Reizschwellen und Signalamplituden bei intraoperativen Messungen</b>
<b>Allgemeinverständliche Bezeichnung des Qualitätsindikators</b>	Verschiedene Messungen während der Operation haben gezeigt, dass die Kabel (Sonden) des Schockgebers (Defibrillators) angemessen funktionierten
<b>Ergebnis-ID</b>	52316
<b>Grundgesamtheit</b>	26

Beobachtete Ereignisse	24
Erwartete Ereignisse	
Ergebnis (Einheit)	92,31%
Risikoadjustierte Rate	
Referenzbereich (bundesweit)	>= 90,00 %
Vertrauensbereich (bundesweit)	96,02 - 96,31%
Vertrauensbereich (Krankenhaus)	75,86 - 97,86%
Bewertung des Stellungnahmeverfahrens	R10 - Ergebnis rechnerisch unauffällig, daher kein Stellungnahmeverfahren erforderlich

Leistungsbereich (LB)	Implantierbare Defibrillatoren -Implantation
Bezeichnung des Qualitätsindikators	Sondendislokation oder -dysfunktion
Allgemeinverständliche Bezeichnung des Qualitätsindikators	Ungewollte Lageveränderungen oder Funktionsstörungen der Kabel (Sonden) des Schockgebers (Defibrillators)
Ergebnis-ID	52325
Grundgesamtheit	8
Beobachtete Ereignisse	0
Erwartete Ereignisse	
Ergebnis (Einheit)	0,00%
Risikoadjustierte Rate	
Referenzbereich (bundesweit)	<= 3,00 %
Vertrauensbereich (bundesweit)	0,76 - 1,03%
Vertrauensbereich (Krankenhaus)	0,00 - 32,44%
Bewertung des Stellungnahmeverfahrens	R10 - Ergebnis rechnerisch unauffällig, daher kein Stellungnahmeverfahren erforderlich

Leistungsbereich (LB)	Implantierbare Defibrillatoren -Implantation
Bezeichnung des Qualitätsindikators	Dosis-Flächen-Produkt
Allgemeinverständliche Bezeichnung des Qualitätsindikators	Patientinnen und Patienten, bei deren Untersuchung eine zu hohe Röntgenstrahlung gemessen wurde (berücksichtigt wurden individuelle Risiken der Patientinnen und Patienten)
Ergebnis-ID	131801
Grundgesamtheit	8
Beobachtete Ereignisse	0
Erwartete Ereignisse	0,67
Ergebnis (Einheit)	0,00
Risikoadjustierte Rate	
Referenzbereich (bundesweit)	<= 2,35 (95. Perzentil)

Vertrauensbereich (bundesweit)	0,69 - 0,76
Vertrauensbereich (Krankenhaus)	0,00 - 3,89
Bewertung des Stellungnahmeverfahrens	R10 - Ergebnis rechnerisch unauffällig, daher kein Stellungnahmeverfahren erforderlich

Leistungsbereich (LB)	Implantierbare Defibrillatoren -Implantation
Bezeichnung des Qualitätsindikators	Nicht sondenbedingte Komplikationen (inklusive Wundinfektionen)
Allgemeinverständliche Bezeichnung des Qualitätsindikators	Behandlungsbedürftige Komplikationen, die während oder unmittelbar nach der Operation auftreten (z. B. Infektion der Operationswunde, ungewolltes Eintreten von Luft zwischen Lunge und Brustfell). Komplikationen an den Kabeln (Sonden) des Schockgebers (Defibrillators) wurden nicht berücksichtigt
Ergebnis-ID	131802
Grundgesamtheit	8
Beobachtete Ereignisse	0
Erwartete Ereignisse	
Ergebnis (Einheit)	0,00%
Risikoadjustierte Rate	
Referenzbereich (bundesweit)	<= 2,50 %
Vertrauensbereich (bundesweit)	0,75 - 1,01%
Vertrauensbereich (Krankenhaus)	0,00 - 32,44%
Bewertung des Stellungnahmeverfahrens	R10 - Ergebnis rechnerisch unauffällig, daher kein Stellungnahmeverfahren erforderlich

Leistungsbereich (LB)	Implantierbare Defibrillatoren -Implantation
Bezeichnung der Kennzahl	Zugang über die Vena subclavia beim Vorschieben der Sonden
Allgemeinverständliche Bezeichnung der Kennzahl	Die Kabel (Sonden) des Schockgebers (Defibrillators) wurden über die große Schlüsselbeinvene zum Herzen vorgeschoben
Ergebnis-ID	131803
Grundgesamtheit	
Beobachtete Ereignisse	
Erwartete Ereignisse	
Ergebnis (Einheit)	-
Risikoadjustierte Rate	
Referenzbereich (bundesweit)	
Vertrauensbereich (bundesweit)	50,03 - 51,46%
Vertrauensbereich (Krankenhaus)	entfällt
Bewertung des Stellungnahmeverfahrens	-

Leistungsbereich (LB)	Implantierbare Defibrillatoren -Implantation
Bezeichnung des Qualitätsindikators	Prozedurassoziierte Probleme (Sonden- bzw. Taschenprobleme) als Indikation zum Folgeeingriff innerhalb eines Jahres
Allgemeinverständliche Bezeichnung des Qualitätsindikators	Probleme, die im Zusammenhang mit der Operation auftraten, bei der ein Schockgeber (Defibrillator) eingesetzt wurde (Sonden- oder Taschenprobleme), und innerhalb eines Jahres zu einer erneuten Operation führten (berücksichtigt wurden individuelle Risiken der Patientinnen und Patienten)
Ergebnis-ID	132001
Grundgesamtheit	10
Beobachtete Ereignisse	0
Erwartete Ereignisse	0,34
Ergebnis (Einheit)	0,00
Risikoadjustierte Rate	
Referenzbereich (bundesweit)	<= 2,65 (95. Perzentil)
Vertrauensbereich (bundesweit)	0,92 - 1,08
Vertrauensbereich (Krankenhaus)	0,00 - 10,79
Bewertung des Stellungsnahmeverfahrens	R10 - Ergebnis rechnerisch unauffällig, daher kein Stellungsnahmeverfahren erforderlich

Leistungsbereich (LB)	Implantierbare Defibrillatoren -Implantation
Bezeichnung des Qualitätsindikators	Infektionen oder Aggregatperforationen als Indikation zum Folgeeingriff innerhalb eines Jahres
Allgemeinverständliche Bezeichnung des Qualitätsindikators	Probleme, die im Zusammenhang mit der Operation auftraten, bei der ein Schockgeber (Defibrillator) eingesetzt wurde (Infektionen oder Aggregatperforationen), und innerhalb eines Jahres zu einer erneuten Operation führten (berücksichtigt wurden individuelle Risiken der Patientinnen und Patienten)
Ergebnis-ID	132002
Grundgesamtheit	10
Beobachtete Ereignisse	0
Erwartete Ereignisse	0,07
Ergebnis (Einheit)	0,00
Risikoadjustierte Rate	
Referenzbereich (bundesweit)	<= 5,03 (95. Perzentil)
Vertrauensbereich (bundesweit)	0,82 - 1,20
Vertrauensbereich (Krankenhaus)	0,00 - 55,24
Bewertung des Stellungsnahmeverfahrens	R10 - Ergebnis rechnerisch unauffällig, daher kein Stellungsnahmeverfahren erforderlich

<b>Leistungsbereich (LB)</b>	<b>Implantierbare Defibrillatoren - Revision/Systemwechsel/Explantation</b>
<b>Bezeichnung des Qualitätsindikators</b>	<b>Sterblichkeit im Krankenhaus</b>
<b>Allgemeinverständliche Bezeichnung des Qualitätsindikators</b>	Patientinnen und Patienten, die während des Krankenhausaufenthalts verstorben sind (berücksichtigt wurden individuelle Risiken der Patientinnen und Patienten)
<b>Ergebnis-ID</b>	51196
<b>Grundgesamtheit</b>	
<b>Beobachtete Ereignisse</b>	
<b>Erwartete Ereignisse</b>	
<b>Ergebnis (Einheit)</b>	0,00
<b>Risikoadjustierte Rate</b>	
<b>Referenzbereich (bundesweit)</b>	<= 5,13 (95. Perzentil)
<b>Vertrauensbereich (bundesweit)</b>	0,90 - 1,23
<b>Vertrauensbereich (Krankenhaus)</b>	0,00 - 141,89
<b>Bewertung des Stellungnahmeverfahrens</b>	R10 - Ergebnis rechnerisch unauffällig, daher kein Stellungnahmeverfahren erforderlich

<b>Leistungsbereich (LB)</b>	<b>Implantierbare Defibrillatoren - Revision/Systemwechsel/Explantation</b>
<b>Bezeichnung des Qualitätsindikators</b>	<b>Dislokation oder Dysfunktion revidierter bzw. neu implantierter Sonden</b>
<b>Allgemeinverständliche Bezeichnung des Qualitätsindikators</b>	Ungewollte Lageveränderung oder Funktionsstörung der angepassten oder neu eingesetzten Kabel (Sonden) des Schockgebers (Defibrillators)
<b>Ergebnis-ID</b>	52324
<b>Grundgesamtheit</b>	
<b>Beobachtete Ereignisse</b>	
<b>Erwartete Ereignisse</b>	
<b>Ergebnis (Einheit)</b>	-
<b>Risikoadjustierte Rate</b>	
<b>Referenzbereich (bundesweit)</b>	<= 3,00 %
<b>Vertrauensbereich (bundesweit)</b>	0,38 - 0,79%
<b>Vertrauensbereich (Krankenhaus)</b>	entfällt
<b>Bewertung des Stellungnahmeverfahrens</b>	R10 - Ergebnis rechnerisch unauffällig, daher kein Stellungnahmeverfahren erforderlich

Leistungsbereich (LB)	Implantierbare Defibrillatoren - Revision/Systemwechsel/Explantation
Bezeichnung des Qualitätsindikators	Nicht sondenbedingte Komplikationen (inklusive Wundinfektionen)
Allgemeinverständliche Bezeichnung des Qualitätsindikators	Behandlungsbedürftige Komplikationen, die während oder unmittelbar nach der Operation auftreten (z. B. Infektion der Operationswunde, ungewolltes Eintreten von Luft zwischen Lunge und Brustfell). Komplikationen an den Kabeln (Sonden) des Schockgebers (Defibrillators) wurden nicht berücksichtigt
Ergebnis-ID	151800
Grundgesamtheit	
Beobachtete Ereignisse	
Erwartete Ereignisse	
Ergebnis (Einheit)	-
Risikoadjustierte Rate	
Referenzbereich (bundesweit)	<= 2,90 %
Vertrauensbereich (bundesweit)	1,08 - 1,62%
Vertrauensbereich (Krankenhaus)	entfällt
Bewertung des Stellungnahmeverfahrens	R10 - Ergebnis rechnerisch unauffällig, daher kein Stellungnahmeverfahren erforderlich

Leistungsbereich (LB)	Isolierte Koronarchirurgie
Bezeichnung des Qualitätsindikators	Verwendung der linksseitigen Arteria mammaria interna
Allgemeinverständliche Bezeichnung des Qualitätsindikators	Die linksseitige Brustwandarterie wurde als Umgehungsgefäß (sog. Bypass) verwendet
Ergebnis-ID	352000
Grundgesamtheit	
Beobachtete Ereignisse	
Erwartete Ereignisse	
Ergebnis (Einheit)	-
Risikoadjustierte Rate	
Referenzbereich (bundesweit)	>= 90,00 %
Vertrauensbereich (bundesweit)	95,35 - 95,87%
Vertrauensbereich (Krankenhaus)	entfällt
Bewertung des Stellungnahmeverfahrens	N01 - Qualitätsindikator ohne Ergebnis, da entsprechende Fälle nicht aufgetreten sind

Leistungsbereich (LB)	Isolierte Koronarchirurgie
Bezeichnung der Kennzahl	Sterblichkeit im Krankenhaus nach elektiver/dringlicher Operation
Allgemeinverständliche Bezeichnung der Kennzahl	Patientinnen und Patienten, die nach der geplanten oder dringend notwendigen Operation im Krankenhaus verstorben sind
Ergebnis-ID	352006
Grundgesamtheit	
Beobachtete Ereignisse	
Erwartete Ereignisse	
Ergebnis (Einheit)	-
Risikoadjustierte Rate	
Referenzbereich (bundesweit)	
Vertrauensbereich (bundesweit)	1,60 - 1,96%
Vertrauensbereich (Krankenhaus)	entfällt
Bewertung des Stellungnahmeverfahrens	-

Leistungsbereich (LB)	Isolierte Koronarchirurgie
Bezeichnung des Qualitätsindikators	Sterblichkeit im Krankenhaus
Allgemeinverständliche Bezeichnung des Qualitätsindikators	Patientinnen und Patienten, die während des Krankenhausaufenthalts verstorben sind (berücksichtigt wurden individuelle Risiken der Patientinnen und Patienten)
Ergebnis-ID	352007
Grundgesamtheit	
Beobachtete Ereignisse	
Erwartete Ereignisse	
Ergebnis (Einheit)	-
Risikoadjustierte Rate	
Referenzbereich (bundesweit)	<= 2,33 (95. Perzentil)
Vertrauensbereich (bundesweit)	0,92 - 1,06
Vertrauensbereich (Krankenhaus)	entfällt
Bewertung des Stellungnahmeverfahrens	N01 - Qualitätsindikator ohne Ergebnis, da entsprechende Fälle nicht aufgetreten sind

Leistungsbereich (LB)	Karotis-Revaskularisation
Bezeichnung des Qualitätsindikators	Indikation bei asymptomatischer Karotisstenose - offen-chirurgisch
Allgemeinverständliche Bezeichnung des Qualitätsindikators	Bei Patientinnen und Patienten, die eine um mindestens 60 % verengte Halsschlagader und keine Beschwerden hatten, war der Eingriff aus medizinischen Gründen angebracht
Ergebnis-ID	603



Grundgesamtheit	8
Beobachtete Ereignisse	8
Erwartete Ereignisse	
Ergebnis (Einheit)	100,00%
Risikoadjustierte Rate	
Referenzbereich (bundesweit)	>= 95,00 %
Vertrauensbereich (bundesweit)	99,08 - 99,38%
Vertrauensbereich (Krankenhaus)	67,56 - 100,00%
Bewertung des Stellungnahmeverfahrens	R10 - Ergebnis rechnerisch unauffällig, daher kein Stellungnahmeverfahren erforderlich

<b>Leistungsbereich (LB)</b>	<b>Karotis-Revaskularisation</b>
<b>Bezeichnung des Qualitätsindikators</b>	<b>Indikation bei symptomatischer Karotisstenose - offen-chirurgisch</b>
<b>Allgemeinverständliche Bezeichnung des Qualitätsindikators</b>	Bei Patientinnen und Patienten, die eine um mindestens 50 % verengte Halsschlagader und Beschwerden hatten, war der Eingriff aus medizinischen Gründen angebracht
Ergebnis-ID	604
Grundgesamtheit	
Beobachtete Ereignisse	
Erwartete Ereignisse	
Ergebnis (Einheit)	-
Risikoadjustierte Rate	
Referenzbereich (bundesweit)	>= 95,00 %
Vertrauensbereich (bundesweit)	99,55 - 99,79%
Vertrauensbereich (Krankenhaus)	entfällt
Bewertung des Stellungnahmeverfahrens	R10 - Ergebnis rechnerisch unauffällig, daher kein Stellungnahmeverfahren erforderlich

<b>Leistungsbereich (LB)</b>	<b>Karotis-Revaskularisation</b>
<b>Bezeichnung der Kennzahl</b>	<b>Periprozedurale Schlaganfälle oder Todesfälle im Krankenhaus bei asymptomatischer Karotisstenose ohne kontralaterale Karotisstenose - offen-chirurgisch</b>
<b>Allgemeinverständliche Bezeichnung der Kennzahl</b>	Patientinnen und Patienten, die eine um mindestens 60 % verengte Halsschlagader und keine Beschwerden hatten und im Zusammenhang mit dem Eingriff einen Schlaganfall erlitten oder verstorben sind (nicht berücksichtigt werden Patientinnen und Patienten, bei denen die Halsschlagader auf der entgegengesetzten Körperseite um mehr als 75 % verengt war)
Ergebnis-ID	605
Grundgesamtheit	7
Beobachtete Ereignisse	0

#### Erwartete Ereignisse

Ergebnis (Einheit) 0,00%

#### Risikoadjustierte Rate

Referenzbereich (bundesweit)

Vertrauensbereich (bundesweit) 1,24 - 1,68%

Vertrauensbereich (Krankenhaus) 0,00 - 35,43%

Bewertung des Stellungnahmeverfahrens -

#### Leistungsbereich (LB)

#### Bezeichnung der Kennzahl

#### Karotis-Revaskularisation

#### Periprozedurale Schlaganfälle oder Todesfälle im Krankenhaus bei asymptomatischer Karotisstenose und kontralateraler Karotisstenose - offen-chirurgisch

#### Allgemeinverständliche Bezeichnung der Kennzahl

Patientinnen und Patienten, die eine um mindestens 60 % verengte Halsschlagader und keine Beschwerden hatten und die im Zusammenhang mit dem Eingriff einen Schlaganfall erlitten oder verstorben sind und bei denen die Halsschlagader auf der entgegengesetzten Körperseite um mehr als 75 % verengt war

Ergebnis-ID 606

#### Grundgesamtheit

#### Beobachtete Ereignisse

#### Erwartete Ereignisse

Ergebnis (Einheit) -

#### Risikoadjustierte Rate

Referenzbereich (bundesweit)

Vertrauensbereich (bundesweit) 1,02 - 2,29%

Vertrauensbereich (Krankenhaus) entfällt

Bewertung des Stellungnahmeverfahrens -

#### Leistungsbereich (LB)

#### Bezeichnung des Qualitätsindikators

#### Karotis-Revaskularisation

#### Periprozedurale Schlaganfälle oder Todesfälle im Krankenhaus - offen-chirurgisch

#### Allgemeinverständliche Bezeichnung des Qualitätsindikators

Patientinnen und Patienten, die im Zusammenhang mit dem Eingriff einen Schlaganfall erlitten oder verstorben sind (berücksichtigt wurden individuelle Risiken der Patientinnen und Patienten)

Ergebnis-ID 11704

#### Grundgesamtheit

#### Beobachtete Ereignisse

#### Erwartete Ereignisse

Ergebnis (Einheit) 14,03

#### Risikoadjustierte Rate

Referenzbereich (bundesweit)	<= 2,79 (95. Perzentil)
Vertrauensbereich (bundesweit)	0,90 - 1,07
Vertrauensbereich (Krankenhaus)	3,98 - 35,76
Bewertung des Stellungnahmeverfahrens	U62 - Das abweichende Ergebnis erklärt sich durch Einzelfälle

Leistungsbereich (LB)	Karotis-Revaskularisation
Bezeichnung der Kennzahl	Schwere periprozedurale Schlaganfälle oder Todesfälle im Krankenhaus - offen-chirurgisch
Allgemeinverständliche Bezeichnung der Kennzahl	Patientinnen und Patienten, die nach der Operation einen schweren Schlaganfall erlitten oder verstorben sind (berücksichtigt wurden individuelle Risiken der Patientinnen und Patienten)
Ergebnis-ID	11724
Grundgesamtheit	
Beobachtete Ereignisse	
Erwartete Ereignisse	
Ergebnis (Einheit)	18,09
Risikoadjustierte Rate	
Referenzbereich (bundesweit)	
Vertrauensbereich (bundesweit)	0,94 - 1,16
Vertrauensbereich (Krankenhaus)	3,23 - 73,10
Bewertung des Stellungnahmeverfahrens	-

Leistungsbereich (LB)	Karotis-Revaskularisation
Bezeichnung des Qualitätsindikators	Indikation bei asymptomatischer Karotisstenose - kathetergestützt
Allgemeinverständliche Bezeichnung des Qualitätsindikators	Bei Patientinnen und Patienten, die eine um mindestens 50 % verengte Halsschlagader und Beschwerden hatten, war der Eingriff aus medizinischen Gründen angebracht (bezogen auf Eingriffe, die mittels eines Schlauchs (Katheters) vorgenommen wurden)
Ergebnis-ID	51437
Grundgesamtheit	15
Beobachtete Ereignisse	15
Erwartete Ereignisse	
Ergebnis (Einheit)	100,00%
Risikoadjustierte Rate	
Referenzbereich (bundesweit)	>= 95,00 %

Vertrauensbereich (bundesweit)	97,39 - 98,39%
Vertrauensbereich (Krankenhaus)	79,61 - 100,00%
Bewertung des Stellungnahmeverfahrens	R10 - Ergebnis rechnerisch unauffällig, daher kein Stellungnahmeverfahren erforderlich

Leistungsbereich (LB)	Karotis-Revaskularisation
Bezeichnung des Qualitätsindikators	Indikation bei symptomatischer Karotisstenose - kathetergestützt
Allgemeinverständliche Bezeichnung des Qualitätsindikators	Bei Patientinnen und Patienten, die eine um mindestens 50 % verengte Halsschlagader und Beschwerden hatten, lag ein medizinisch angebrachter Grund für den Eingriff vor (bezogen auf Eingriffe, die mittels eines Schlauchs (Katheters) vorgenommen wurden)
Ergebnis-ID	51443
Grundgesamtheit	14
Beobachtete Ereignisse	14
Erwartete Ereignisse	
Ergebnis (Einheit)	100,00%
Risikoadjustierte Rate	
Referenzbereich (bundesweit)	$\geq 95,00\%$
Vertrauensbereich (bundesweit)	98,92 - 99,60%
Vertrauensbereich (Krankenhaus)	78,47 - 100,00%
Bewertung des Stellungnahmeverfahrens	R10 - Ergebnis rechnerisch unauffällig, daher kein Stellungnahmeverfahren erforderlich

Leistungsbereich (LB)	Karotis-Revaskularisation
Bezeichnung der Kennzahl	Periprozedurale Schlaganfälle oder Todesfälle im Krankenhaus bei asymptomatischer Karotisstenose ohne kontralaterale Karotisstenose - kathetergestützt
Allgemeinverständliche Bezeichnung der Kennzahl	Patientinnen und Patienten, die eine um mindestens 60 % verengte Halsschlagader und keine Beschwerden hatten und im Zusammenhang mit dem Eingriff einen Schlaganfall erlitten oder verstorben sind (bezogen auf Eingriffe, die mittels eines Schlauchs (Katheters) vorgenommen wurden; nicht berücksichtigt werden Patientinnen und Patienten, bei denen die Halsschlagader auf der entgegengesetzten Körperseite um mehr als 75 % verengt war)
Ergebnis-ID	51445
Grundgesamtheit	
Beobachtete Ereignisse	
Erwartete Ereignisse	
Ergebnis (Einheit)	-
Risikoadjustierte Rate	
Referenzbereich (bundesweit)	

Vertrauensbereich (bundesweit)	1,69 - 2,82%
Vertrauensbereich (Krankenhaus)	entfällt
Bewertung des Stellungnahmeverfahrens	-

<b>Leistungsbereich (LB)</b>	<b>Karotis-Revaskularisation</b>
<b>Bezeichnung der Kennzahl</b>	<b>Periprozedurale Schlaganfälle oder Todesfälle im Krankenhaus bei asymptomatischer Karotisstenose und kontralateraler Karotisstenose - kathetergestützt</b>
<b>Allgemeinverständliche Bezeichnung der Kennzahl</b>	Patientinnen und Patienten, die eine um mindestens 60 % verengte Halsschlagader und keine Beschwerden hatten und im Zusammenhang mit dem Eingriff einen Schlaganfall erlitten oder verstorben sind und bei denen die Halsschlagader auf der entgegengesetzten Körperseite um mehr als 75 % verengt war (bezogen auf Eingriffe, die mittels eines Schlauchs (Katheters) vorgenommen wurden)
Ergebnis-ID	51448
Grundgesamtheit	
Beobachtete Ereignisse	
Erwartete Ereignisse	
Ergebnis (Einheit)	-
Risikoadjustierte Rate	
Referenzbereich (bundesweit)	
Vertrauensbereich (bundesweit)	2,72 - 6,25%
Vertrauensbereich (Krankenhaus)	entfällt
Bewertung des Stellungnahmeverfahrens	-

<b>Leistungsbereich (LB)</b>	<b>Karotis-Revaskularisation</b>
<b>Bezeichnung der Kennzahl</b>	<b>Periprozedurale Schlaganfälle oder Todesfälle im Krankenhaus bei symptomatischer Karotisstenose - offenchirurgisch</b>
<b>Allgemeinverständliche Bezeichnung der Kennzahl</b>	Patientinnen und Patienten, die eine um mindestens 50 % verengte Halsschlagader und Beschwerden hatten und im Zusammenhang mit dem Eingriff einen Schlaganfall erlitten oder verstorben sind
Ergebnis-ID	51859
Grundgesamtheit	
Beobachtete Ereignisse	
Erwartete Ereignisse	
Ergebnis (Einheit)	-
Risikoadjustierte Rate	
Referenzbereich (bundesweit)	

Vertrauensbereich (bundesweit)	2,78 - 3,53%
Vertrauensbereich (Krankenhaus)	entfällt
Bewertung des Stellungnahmeverfahrens	-

<b>Leistungsbereich (LB)</b>	<b>Karotis-Revaskularisation</b>
<b>Bezeichnung der Kennzahl</b>	<b>Periprozedurale Schlaganfälle oder Todesfälle im Krankenhaus bei symptomatischer Karotisstenose - kathetergestützt</b>
<b>Allgemeinverständliche Bezeichnung der Kennzahl</b>	Patientinnen und Patienten, die eine um mindestens 50 % verengte Halsschlagader und Beschwerden hatten und im Zusammenhang mit dem Eingriff einen Schlaganfall erlitten oder verstorben sind (bezogen auf Eingriffe, die mittels eines Schlauchs (Katheters) vorgenommen wurden)
<b>Ergebnis-ID</b>	51860
<b>Grundgesamtheit</b>	
<b>Beobachtete Ereignisse</b>	
<b>Erwartete Ereignisse</b>	
<b>Ergebnis (Einheit)</b>	-
<b>Risikoadjustierte Rate</b>	
<b>Referenzbereich (bundesweit)</b>	
Vertrauensbereich (bundesweit)	3,82 - 5,55%
Vertrauensbereich (Krankenhaus)	entfällt
Bewertung des Stellungnahmeverfahrens	-

<b>Leistungsbereich (LB)</b>	<b>Karotis-Revaskularisation</b>
<b>Bezeichnung der Kennzahl</b>	<b>Schwere periprozedurale Schlaganfälle oder Todesfälle im Krankenhaus - kathetergestützt</b>
<b>Allgemeinverständliche Bezeichnung der Kennzahl</b>	Patientinnen und Patienten, die im Zusammenhang mit dem Eingriff einen schweren Schlaganfall erlitten oder verstorben sind (bezogen auf Eingriffe, die mittels eines Schlauchs (Katheters) vorgenommen wurden; berücksichtigt wurden individuelle Risiken der Patientinnen und Patienten)
<b>Ergebnis-ID</b>	51865
<b>Grundgesamtheit</b>	
<b>Beobachtete Ereignisse</b>	
<b>Erwartete Ereignisse</b>	
<b>Ergebnis (Einheit)</b>	2,13
<b>Risikoadjustierte Rate</b>	
<b>Referenzbereich (bundesweit)</b>	
Vertrauensbereich (bundesweit)	0,83 - 1,06
Vertrauensbereich (Krankenhaus)	0,38 - 10,61
Bewertung des Stellungnahmeverfahrens	-

Leistungsbereich (LB)	Karotis-Revaskularisation
Bezeichnung des Qualitätsindikators	Periprozedurale Schlaganfälle oder Todesfälle im Krankenhaus - kathetergestützt
Allgemeinverständliche Bezeichnung des Qualitätsindikators	Patientinnen und Patienten, die während des Eingriffs einen Schlaganfall erlitten oder verstorben sind (bezogen auf Eingriffe, die mittels eines Schlauchs (Katheters) vorgenommen wurden; berücksichtigt wurden individuelle Risiken der Patientinnen und Patienten)
Ergebnis-ID	51873
Grundgesamtheit	29
Beobachtete Ereignisse	4
Erwartete Ereignisse	0,84
Ergebnis (Einheit)	4,74
Risikoadjustierte Rate	
Referenzbereich (bundesweit)	<= 2,81 (95. Perzentil)
Vertrauensbereich (bundesweit)	0,91 - 1,12
Vertrauensbereich (Krankenhaus)	1,89 - 10,50
Bewertung des Stellungnahmeverfahrens	A71 - Hinweise auf Struktur- und Prozessmängel

Leistungsbereich (LB)	Karotis-Revaskularisation
Bezeichnung des Qualitätsindikators	Periprozedurale Schlaganfälle oder Tod bei offenchirurgischer Karotis-Revaskularisation bei asymptomatischer Karotisstenose als Simultaneingriff mit aortokoronarer Bypassoperation
Allgemeinverständliche Bezeichnung des Qualitätsindikators	Patientinnen und Patienten, die eine um mindestens 60 % verengte Halsschlagader und keine akuten Beschwerden hatten, erlitten während des Krankenhausaufenthaltes einen Schlaganfall oder sind in Zusammenhang mit dem Eingriff verstorben. Bei dem Eingriff wurde gleichzeitig das verengte Herzkranzgefäß überbrückt
Ergebnis-ID	52240
Grundgesamtheit	
Beobachtete Ereignisse	
Erwartete Ereignisse	
Ergebnis (Einheit)	-
Risikoadjustierte Rate	
Referenzbereich (bundesweit)	Sentinel Event
Vertrauensbereich (bundesweit)	2,48 - 10,10%
Vertrauensbereich (Krankenhaus)	entfällt
Bewertung des Stellungnahmeverfahrens	N01 - Qualitätsindikator ohne Ergebnis, da entsprechende Fälle nicht aufgetreten sind

<b>Leistungsbereich (LB)</b>	<b>Karotis-Revaskularisation</b>
<b>Bezeichnung des Qualitätsindikators</b>	<b>Keine postprozedurale fachneurologische Untersuchung trotz periprozedural neu aufgetretenem neurologischen Defizit</b>
<b>Allgemeinverständliche Bezeichnung des Qualitätsindikators</b>	Patientinnen und Patienten, bei denen im Zusammenhang mit dem Eingriff ein Schlaganfall oder eine Durchblutungsstörung des Gehirns aufgetreten ist und die nicht von einer Fachärztin oder einem Facharzt für Neurologie untersucht worden sind
<b>Ergebnis-ID</b>	161800
<b>Grundgesamtheit</b>	6
<b>Beobachtete Ereignisse</b>	0
<b>Erwartete Ereignisse</b>	
<b>Ergebnis (Einheit)</b>	0,00%
<b>Risikoadjustierte Rate</b>	
<b>Referenzbereich (bundesweit)</b>	<= 5,00 %
<b>Vertrauensbereich (bundesweit)</b>	2,34 - 5,20%
<b>Vertrauensbereich (Krankenhaus)</b>	0,00 - 39,03%
<b>Bewertung des Stellungnahmeverfahrens</b>	R10 - Ergebnis rechnerisch unauffällig, daher kein Stellungnahmeverfahren erforderlich

<b>Leistungsbereich (LB)</b>	<b>Kathetergestützte isolierte Aortenklappeneingriffe</b>
<b>Bezeichnung des Qualitätsindikators</b>	<b>Intraprozedurale Komplikationen</b>
<b>Allgemeinverständliche Bezeichnung des Qualitätsindikators</b>	Patientinnen und Patienten, bei denen Komplikationen während der Operation auftraten
<b>Ergebnis-ID</b>	372000
<b>Grundgesamtheit</b>	
<b>Beobachtete Ereignisse</b>	
<b>Erwartete Ereignisse</b>	
<b>Ergebnis (Einheit)</b>	-
<b>Risikoadjustierte Rate</b>	
<b>Referenzbereich (bundesweit)</b>	<= 2,96 % (95. Perzentil)
<b>Vertrauensbereich (bundesweit)</b>	1,45 - 1,77%
<b>Vertrauensbereich (Krankenhaus)</b>	entfällt
<b>Bewertung des Stellungnahmeverfahrens</b>	N01 - Qualitätsindikator ohne Ergebnis, da entsprechende Fälle nicht aufgetreten sind

<b>Leistungsbereich (LB)</b>	<b>Kathetergestützte isolierte Aortenklappeneingriffe</b>
<b>Bezeichnung des Qualitätsindikators</b>	<b>Gefäßkomplikationen während des stationären Aufenthalts</b>
<b>Allgemeinverständliche Bezeichnung des Qualitätsindikators</b>	Patientinnen und Patienten, bei denen Komplikationen an den Blutgefäßen während oder nach der Operation auftraten
<b>Ergebnis-ID</b>	372001



### Grundgesamtheit

Beobachtete Ereignisse

Erwartete Ereignisse

Ergebnis (Einheit)

-

Risikoadjustierte Rate

Referenzbereich (bundesweit)

<= 2,35 % (95. Perzentil)

Vertrauensbereich (bundesweit)

0,88 - 1,13%

Vertrauensbereich (Krankenhaus)

entfällt

Bewertung des Stellungnahmeverfahrens

N01 - Qualitätsindikator ohne Ergebnis, da entsprechende Fälle nicht aufgetreten sind

**Leistungsbereich (LB)**

**Kathetergestützte isolierte Aortenklappeneingriffe**

**Bezeichnung der Kennzahl**

**Sterblichkeit im Krankenhaus nach elektiver/dringlicher Operation**

Allgemeinverständliche Bezeichnung der Kennzahl

Patientinnen und Patienten, die nach der geplanten oder dringend notwendigen Operation im Krankenhaus verstorben sind

Ergebnis-ID

372005

Grundgesamtheit

Beobachtete Ereignisse

Erwartete Ereignisse

Ergebnis (Einheit)

-

Risikoadjustierte Rate

Referenzbereich (bundesweit)

1,72 - 2,06%

Vertrauensbereich (bundesweit)

1,72 - 2,06%

Vertrauensbereich (Krankenhaus)

entfällt

Bewertung des Stellungnahmeverfahrens

-

**Leistungsbereich (LB)**

**Kathetergestützte isolierte Aortenklappeneingriffe**

**Bezeichnung des Qualitätsindikators**

**Sterblichkeit im Krankenhaus**

Allgemeinverständliche Bezeichnung des Qualitätsindikators

Patientinnen und Patienten, die während des Krankenhausaufenthalts verstorben sind (berücksichtigt wurden individuelle Risiken der Patientinnen und Patienten)

Ergebnis-ID

372006

Grundgesamtheit

Beobachtete Ereignisse

Erwartete Ereignisse

Ergebnis (Einheit)

-

Risikoadjustierte Rate

Referenzbereich (bundesweit)

<= 2,41 (95. Perzentil)

Vertrauensbereich (bundesweit)	1,00 - 1,19
Vertrauensbereich (Krankenhaus)	entfällt
Bewertung des Stellungnahmeverfahrens	N01 - Qualitätsindikator ohne Ergebnis, da entsprechende Fälle nicht aufgetreten sind

<b>Leistungsbereich (LB)</b>	<b>Kathetergestützte isolierte Mitralklappeneingriffe</b>
<b>Bezeichnung des Qualitätsindikators</b>	<b>Schwerwiegende eingriffsbedingte Komplikationen während des stationären Aufenthalts</b>
<b>Allgemeinverständliche Bezeichnung des Qualitätsindikators</b>	Patientinnen und Patienten, bei denen aufgrund der Operation schwerwiegende Komplikationen während des Krankenhausaufenthalts auftraten
<b>Ergebnis-ID</b>	392002
<b>Grundgesamtheit</b>	
<b>Beobachtete Ereignisse</b>	
<b>Erwartete Ereignisse</b>	
<b>Ergebnis (Einheit)</b>	-
<b>Risikoadjustierte Rate</b>	
<b>Referenzbereich (bundesweit)</b>	<= 10,12 % (95. Perzentil)
<b>Vertrauensbereich (bundesweit)</b>	3,69 - 4,59%
<b>Vertrauensbereich (Krankenhaus)</b>	entfällt
<b>Bewertung des Stellungnahmeverfahrens</b>	R10 - Ergebnis rechnerisch unauffällig, daher kein Stellungnahmeverfahren erforderlich

<b>Leistungsbereich (LB)</b>	<b>Kathetergestützte isolierte Mitralklappeneingriffe</b>
<b>Bezeichnung des Qualitätsindikators</b>	<b>Erreichen des Eingriffsziels nach einem Mitralklappeneingriff</b>
<b>Allgemeinverständliche Bezeichnung des Qualitätsindikators</b>	Patientinnen und Patienten, bei denen das geplante Ergebnis des Eingriffs an der Mitralklappe (Ventil zwischen dem linken Vorhof und der linken Herzkammer) optimal oder zumindest in einem akzeptablen Ausmaß erreicht wurde
<b>Ergebnis-ID</b>	392006
<b>Grundgesamtheit</b>	
<b>Beobachtete Ereignisse</b>	
<b>Erwartete Ereignisse</b>	
<b>Ergebnis (Einheit)</b>	-
<b>Risikoadjustierte Rate</b>	
<b>Referenzbereich (bundesweit)</b>	>= 83,33 % (5. Perzentil)
<b>Vertrauensbereich (bundesweit)</b>	93,42 - 94,51%
<b>Vertrauensbereich (Krankenhaus)</b>	entfällt
<b>Bewertung des Stellungnahmeverfahrens</b>	D80 - Unvollzählige oder falsche Dokumentation

Leistungsbereich (LB)	<b>Kathetergestützte isolierte Mitralklappeneingriffe</b>
Bezeichnung der Kennzahl	<b>Sterblichkeit im Krankenhaus nach elektiver/dringlicher Operation</b>
Allgemeinverständliche Bezeichnung der Kennzahl	Patientinnen und Patienten, die nach der geplanten oder dringend notwendigen Operation im Krankenhaus verstorben sind
Ergebnis-ID	392010
Grundgesamtheit	
Beobachtete Ereignisse	
Erwartete Ereignisse	
Ergebnis (Einheit)	-
Risikoadjustierte Rate	
Referenzbereich (bundesweit)	
Vertrauensbereich (bundesweit)	2,28 - 3,01%
Vertrauensbereich (Krankenhaus)	entfällt
Bewertung des Stellungnahmeverfahrens	-

Leistungsbereich (LB)	<b>Kathetergestützte isolierte Mitralklappeneingriffe</b>
Bezeichnung des Qualitätsindikators	<b>Sterblichkeit im Krankenhaus</b>
Allgemeinverständliche Bezeichnung des Qualitätsindikators	Patientinnen und Patienten, die während des Krankenhausaufenthalts verstorben sind (berücksichtigt wurden individuelle Risiken der Patientinnen und Patienten)
Ergebnis-ID	392011
Grundgesamtheit	
Beobachtete Ereignisse	
Erwartete Ereignisse	
Ergebnis (Einheit)	0,00
Risikoadjustierte Rate	
Referenzbereich (bundesweit)	<= 3,24 (95. Perzentil)
Vertrauensbereich (bundesweit)	0,80 - 1,04
Vertrauensbereich (Krankenhaus)	0,00 - 23,00
Bewertung des Stellungnahmeverfahrens	R10 - Ergebnis rechnerisch unauffällig, daher kein Stellungnahmeverfahren erforderlich

Leistungsbereich (LB)	<b>Knieendoprothesenversorgung</b>
Bezeichnung des Qualitätsindikators	<b>Allgemeine Komplikationen bei Knieendoprothesen-Wechsel bzw. -Komponentenwechsel</b>
Allgemeinverständliche Bezeichnung des Qualitätsindikators	Komplikationen (z. B. Blutgerinnsel oder Lungenentzündungen), die nur indirekt mit der Operation zusammenhängen (bezogen auf Operationen, bei denen das künstliche Kniegelenk oder Teile davon ausgetauscht wurden)
Ergebnis-ID	50481

Grundgesamtheit	4
Beobachtete Ereignisse	0
Erwartete Ereignisse	
Ergebnis (Einheit)	0,00%
Risikoadjustierte Rate	
Referenzbereich (bundesweit)	<= 11,32 % (95. Perzentil)
Vertrauensbereich (bundesweit)	3,02 - 3,66%
Vertrauensbereich (Krankenhaus)	0,00 - 48,99%
Bewertung des Stellungnahmeverfahrens	R10 - Ergebnis rechnerisch unauffällig, daher kein Stellungnahmeverfahren erforderlich

Leistungsbereich (LB)	Knieendoprothesenversorgung
Bezeichnung des Qualitätsindikators	Indikation zur elektiven Knieendoprothesen-Erstimplantation
Allgemeinverständliche Bezeichnung des Qualitätsindikators	Die geplante Operation, bei der erstmals ein künstliches Kniegelenk eingesetzt wurde, war aus medizinischen Gründen angebracht
Ergebnis-ID	54020
Grundgesamtheit	42
Beobachtete Ereignisse	39
Erwartete Ereignisse	
Ergebnis (Einheit)	92,86%
Risikoadjustierte Rate	
Referenzbereich (bundesweit)	>= 90,00 %
Vertrauensbereich (bundesweit)	98,05 - 98,18%
Vertrauensbereich (Krankenhaus)	80,99 - 97,54%
Bewertung des Stellungnahmeverfahrens	R10 - Ergebnis rechnerisch unauffällig, daher kein Stellungnahmeverfahren erforderlich

Leistungsbereich (LB)	Knieendoprothesenversorgung
Bezeichnung des Qualitätsindikators	Indikation zur unikondylären Schlittenprothese
Allgemeinverständliche Bezeichnung des Qualitätsindikators	Die Operation, bei der ein künstlicher Ersatz für einen Teil des Kniegelenks eingesetzt wurde, war aus medizinischen Gründen angebracht
Ergebnis-ID	54021
Grundgesamtheit	7
Beobachtete Ereignisse	7
Erwartete Ereignisse	
Ergebnis (Einheit)	100,00%
Risikoadjustierte Rate	
Referenzbereich (bundesweit)	>= 90,00 %

<b>Vertrauensbereich (bundesweit)</b>	97,22 - 97,61%
<b>Vertrauensbereich (Krankenhaus)</b>	64,57 - 100,00%
<b>Bewertung des Stellungnahmeverfahrens</b>	R10 - Ergebnis rechnerisch unauffällig, daher kein Stellungnahmeverfahren erforderlich

<b>Leistungsbereich (LB)</b>	<b>Knieendoprothesenversorgung</b>
<b>Bezeichnung des Qualitätsindikators</b>	<b>Indikation zum Knieendoprothesen-Wechsel bzw. -Komponentenwechsel</b>
<b>Allgemeinverständliche Bezeichnung des Qualitätsindikators</b>	Die Operation, bei der das künstliche Kniegelenk oder einzelne Teile davon ausgetauscht wurden, war aus medizinischen Gründen angebracht
<b>Ergebnis-ID</b>	54022
<b>Grundgesamtheit</b>	6
<b>Beobachtete Ereignisse</b>	6
<b>Erwartete Ereignisse</b>	
<b>Ergebnis (Einheit)</b>	100,00%
<b>Risikoadjustierte Rate</b>	
<b>Referenzbereich (bundesweit)</b>	>= 86,00 %
<b>Vertrauensbereich (bundesweit)</b>	91,95 - 92,89%
<b>Vertrauensbereich (Krankenhaus)</b>	60,97 - 100,00%
<b>Bewertung des Stellungnahmeverfahrens</b>	R10 - Ergebnis rechnerisch unauffällig, daher kein Stellungnahmeverfahren erforderlich

<b>Leistungsbereich (LB)</b>	<b>Knieendoprothesenversorgung</b>
<b>Bezeichnung des Qualitätsindikators</b>	<b>Gehunfähigkeit bei Entlassung</b>
<b>Allgemeinverständliche Bezeichnung des Qualitätsindikators</b>	Patientinnen und Patienten, die bei der Entlassung aus dem Krankenhaus keine 50 Meter gehen konnten (berücksichtigt wurden individuelle Risiken der Patientinnen und Patienten)
<b>Ergebnis-ID</b>	54028
<b>Grundgesamtheit</b>	
<b>Beobachtete Ereignisse</b>	
<b>Erwartete Ereignisse</b>	
<b>Ergebnis (Einheit)</b>	2,31
<b>Risikoadjustierte Rate</b>	
<b>Referenzbereich (bundesweit)</b>	<= 5,19 (95. Perzentil)
<b>Vertrauensbereich (bundesweit)</b>	1,06 - 1,21
<b>Vertrauensbereich (Krankenhaus)</b>	0,41 - 12,13
<b>Bewertung des Stellungnahmeverfahrens</b>	R10 - Ergebnis rechnerisch unauffällig, daher kein Stellungnahmeverfahren erforderlich

Leistungsbereich (LB)	Knieendoprothesenversorgung
Bezeichnung des Qualitätsindikators	Allgemeine Komplikationen bei elektiver Knieendoprothesen-Erstimplantation
Allgemeinverständliche Bezeichnung des Qualitätsindikators	Komplikationen (z. B. Blutgerinnsel oder Lungenentzündungen), die nur indirekt mit der geplanten Operation zusammenhängen (bezogen auf Operationen, bei denen erstmals ein künstliches Kniegelenk eingesetzt wurde)
Ergebnis-ID	54123
Grundgesamtheit	49
Beobachtete Ereignisse	0
Erwartete Ereignisse	
Ergebnis (Einheit)	0,00%
Risikoadjustierte Rate	
Referenzbereich (bundesweit)	<= 4,26 % (95. Perzentil)
Vertrauensbereich (bundesweit)	0,98 - 1,07%
Vertrauensbereich (Krankenhaus)	0,00 - 7,27%
Bewertung des Stellungnahmeverfahrens	R10 - Ergebnis rechnerisch unauffällig, daher kein Stellungnahmeverfahren erforderlich

Leistungsbereich (LB)	Knieendoprothesenversorgung
Bezeichnung des Qualitätsindikators	Spezifische Komplikationen bei elektiver Knieendoprothesen-Erstimplantation
Allgemeinverständliche Bezeichnung des Qualitätsindikators	Komplikationen (z. B. Schädigungen der Nerven, Blutungen und Verschiebungen des künstlichen Kniegelenks) im direkten Zusammenhang mit der geplanten Operation (bezogen auf Operationen, bei denen erstmals ein künstliches Kniegelenk eingesetzt wurde)
Ergebnis-ID	54124
Grundgesamtheit	
Beobachtete Ereignisse	
Erwartete Ereignisse	
Ergebnis (Einheit)	-
Risikoadjustierte Rate	
Referenzbereich (bundesweit)	<= 3,71 % (95. Perzentil)
Vertrauensbereich (bundesweit)	0,84 - 0,93%
Vertrauensbereich (Krankenhaus)	entfällt
Bewertung des Stellungnahmeverfahrens	U63 - Kein Hinweis auf Mängel der med. Qualität (vereinzelte Dokumentationsprobleme)

Leistungsbereich (LB)	Knieendoprothesenversorgung
Bezeichnung des Qualitätsindikators	Spezifische Komplikationen bei Knieendoprothesen-Wechsel bzw. -Komponentenwechsel
Allgemeinverständliche Bezeichnung des Qualitätsindikators	Komplikationen (z. B. Schädigungen der Nerven, Blutungen und Verschiebungen des künstlichen Kniegelenks) im direkten Zusammenhang mit der Operation (bezogen auf Operationen, bei denen das künstliche Kniegelenk oder Teile davon ausgetauscht wurden)
Ergebnis-ID	54125
Grundgesamtheit	
Beobachtete Ereignisse	
Erwartete Ereignisse	
Ergebnis (Einheit)	-
Risikoadjustierte Rate	
Referenzbereich (bundesweit)	<= 14,11 % (95. Perzentil)
Vertrauensbereich (bundesweit)	3,84 - 4,55%
Vertrauensbereich (Krankenhaus)	entfällt
Bewertung des Stellungsnahmeverfahrens	U62 - Das abweichende Ergebnis erklärt sich durch Einzelfälle

Leistungsbereich (LB)	Knieendoprothesenversorgung
Bezeichnung des Qualitätsindikators	Sterblichkeit bei elektiver Knieendoprothesen-Erstimplantation und Knieendoprothesen-Wechsel bzw. -Komponentenwechsel
Allgemeinverständliche Bezeichnung des Qualitätsindikators	Patientinnen und Patienten, die während des Krankenhausaufenthalts verstorben sind (bezogen auf Patientinnen und Patienten mit geringer Wahrscheinlichkeit zu versterben)
Ergebnis-ID	54127
Grundgesamtheit	47
Beobachtete Ereignisse	0
Erwartete Ereignisse	
Ergebnis (Einheit)	0,00%
Risikoadjustierte Rate	
Referenzbereich (bundesweit)	Sentinel Event
Vertrauensbereich (bundesweit)	0,03 - 0,05%
Vertrauensbereich (Krankenhaus)	0,00 - 7,56%
Bewertung des Stellungsnahmeverfahrens	R10 - Ergebnis rechnerisch unauffällig, daher kein Stellungsnahmeverfahren erforderlich

Leistungsbereich (LB)	<b>Knieendoprothesenversorgung</b>
Bezeichnung des Qualitätsindikators	<b>Knieendoprothesen-Erstimplantation ohne Wechsel bzw. Komponentenwechsel im Verlauf</b>
Allgemeinverständliche Bezeichnung des Qualitätsindikators	Es war innerhalb von 90 Tagen nach der Operation, bei der das künstliche Kniegelenk erstmals eingesetzt wurde, kein Austausch des künstlichen Kniegelenks oder einzelner Teile davon notwendig
Ergebnis-ID	54128
Grundgesamtheit	52
Beobachtete Ereignisse	51
Erwartete Ereignisse	
Ergebnis (Einheit)	98,04%
Risikoadjustierte Rate	
Referenzbereich (bundesweit)	>= 98,81 % (5. Perzentil)
Vertrauensbereich (bundesweit)	99,78 - 99,82%
Vertrauensbereich (Krankenhaus)	89,72 - 99,90%
Bewertung des Stellungsnahmeverfahrens	H99 - Sonstiges (im Kommentar erläutert)
Kommentar beauftragte Stelle	rechnerisch_auffällig: das Lenkungsgremium folgt der Empfehlung der Fachkommission, kein Stellungsnahmeverfahren einzuleiten

Leistungsbereich (LB)	<b>Kombinierte Koronar- und Herzklappenchirurgie</b>
Bezeichnung des Qualitätsindikators	<b>Verwendung der linksseitigen Arteria mammaria interna</b>
Allgemeinverständliche Bezeichnung des Qualitätsindikators	Die linksseitige Brustwandarterie wurde als Umgehungsgefäß (sog. Bypass) verwendet
Ergebnis-ID	362002
Grundgesamtheit	
Beobachtete Ereignisse	
Erwartete Ereignisse	
Ergebnis (Einheit)	-
Risikoadjustierte Rate	
Referenzbereich (bundesweit)	>= 68,57 % (5. Perzentil)
Vertrauensbereich (bundesweit)	80,41 - 82,42%
Vertrauensbereich (Krankenhaus)	entfällt
Bewertung des Stellungsnahmeverfahrens	N01 - Qualitätsindikator ohne Ergebnis, da entsprechende Fälle nicht aufgetreten sind



<b>Leistungsbereich (LB)</b>	<b>Kombinierte Koronar- und Herzklappenchirurgie</b>
<b>Bezeichnung der Kennzahl</b>	<b>Sterblichkeit im Krankenhaus nach elektiver/dringlicher Operation</b>
<b>Allgemeinverständliche Bezeichnung der Kennzahl</b>	Patientinnen und Patienten, die nach der geplanten oder dringend notwendigen Operation im Krankenhaus verstorben sind
<b>Ergebnis-ID</b>	362018
<b>Grundgesamtheit</b>	
<b>Beobachtete Ereignisse</b>	
<b>Erwartete Ereignisse</b>	
<b>Ergebnis (Einheit)</b>	-
<b>Risikoadjustierte Rate</b>	
<b>Referenzbereich (bundesweit)</b>	
<b>Vertrauensbereich (bundesweit)</b>	5,49 - 6,77%
<b>Vertrauensbereich (Krankenhaus)</b>	entfällt
<b>Bewertung des Stellungsverfahren</b>	-

<b>Leistungsbereich (LB)</b>	<b>Kombinierte Koronar- und Herzklappenchirurgie</b>
<b>Bezeichnung des Qualitätsindikators</b>	<b>Sterblichkeit im Krankenhaus</b>
<b>Allgemeinverständliche Bezeichnung des Qualitätsindikators</b>	Patientinnen und Patienten, die während des Krankenhausaufenthalts verstorben sind (berücksichtigt wurden individuelle Risiken der Patientinnen und Patienten)
<b>Ergebnis-ID</b>	362019
<b>Grundgesamtheit</b>	
<b>Beobachtete Ereignisse</b>	
<b>Erwartete Ereignisse</b>	
<b>Ergebnis (Einheit)</b>	-
<b>Risikoadjustierte Rate</b>	
<b>Referenzbereich (bundesweit)</b>	<= 2,01 (95. Perzentil)
<b>Vertrauensbereich (bundesweit)</b>	0,86 - 1,03
<b>Vertrauensbereich (Krankenhaus)</b>	entfällt
<b>Bewertung des Stellungsverfahren</b>	N01 - Qualitätsindikator ohne Ergebnis, da entsprechende Fälle nicht aufgetreten sind

<b>Leistungsbereich (LB)</b>	<b>Mammachirurgie</b>
<b>Bezeichnung des Qualitätsindikators</b>	<b>Primäre Axilladisektion bei DCIS</b>
<b>Allgemeinverständliche Bezeichnung des Qualitätsindikators</b>	Die Lymphknoten in der Achselhöhle wurden radikal bzw. nahezu vollständig entfernt (bezogen auf Patientinnen und Patienten, die eine Vorstufe zu einer Krebserkrankung hatten)
<b>Ergebnis-ID</b>	2163
<b>Grundgesamtheit</b>	23

Beobachtete Ereignisse	0
Erwartete Ereignisse	
Ergebnis (Einheit)	0,00%
Risikoadjustierte Rate	
Referenzbereich (bundesweit)	Sentinel Event
Vertrauensbereich (bundesweit)	0,01 - 0,13%
Vertrauensbereich (Krankenhaus)	0,00 - 14,31%
Bewertung des Stellungnahmeverfahrens	R10 - Ergebnis rechnerisch unauffällig, daher kein Stellungnahmeverfahren erforderlich

<b>Leistungsbereich (LB)</b>	<b>Mammachirurgie</b>
<b>Bezeichnung des Qualitätsindikators</b>	<b>Lymphknotenentnahme bei DCIS und brusterhaltender Therapie</b>
<b>Allgemeinverständliche Bezeichnung des Qualitätsindikators</b>	Entnahme eines oder mehrerer Lymphknoten der Achselhöhle bei einer Vorstufe zu Brustkrebs und einer Operation, bei der die betroffene Brust nicht vollständig entfernt wurde
Ergebnis-ID	50719
Grundgesamtheit	
Beobachtete Ereignisse	
Erwartete Ereignisse	
Ergebnis (Einheit)	-
Risikoadjustierte Rate	
Referenzbereich (bundesweit)	<= 5,00 %
Vertrauensbereich (bundesweit)	2,90 - 3,87%
Vertrauensbereich (Krankenhaus)	entfällt
Bewertung des Stellungnahmeverfahrens	A71 - Hinweise auf Struktur- und Prozessmängel

<b>Leistungsbereich (LB)</b>	<b>Mammachirurgie</b>
<b>Bezeichnung des Qualitätsindikators</b>	<b>Zeitlicher Abstand von unter 7 Tagen zwischen Diagnose und Operation</b>
<b>Allgemeinverständliche Bezeichnung des Qualitätsindikators</b>	Zwischen dem Zeitpunkt, an dem der bösartige Tumor festgestellt wurde, und der erforderlichen Operation lagen weniger als 7 Tage
Ergebnis-ID	51370
Grundgesamtheit	
Beobachtete Ereignisse	
Erwartete Ereignisse	
Ergebnis (Einheit)	-
Risikoadjustierte Rate	
Referenzbereich (bundesweit)	<= 7,69 % (95. Perzentil)

<b>Vertrauensbereich (bundesweit)</b>	1,80 - 2,04%
<b>Vertrauensbereich (Krankenhaus)</b>	entfällt
<b>Bewertung des Stellungnahmeverfahrens</b>	R10 - Ergebnis rechnerisch unauffällig, daher kein Stellungnahmeverfahren erforderlich

<b>Leistungsbereich (LB)</b>	<b>Mammachirurgie</b>
<b>Bezeichnung des Qualitätsindikators</b>	<b>Prätherapeutische histologische Diagnosesicherung</b>
<b>Allgemeinverständliche Bezeichnung des Qualitätsindikators</b>	Vor der Behandlung wurde eine Probe entnommen und feingeweblich untersucht und die Art des Tumors festgestellt
<b>Ergebnis-ID</b>	51846
<b>Grundgesamtheit</b>	167
<b>Beobachtete Ereignisse</b>	166
<b>Erwartete Ereignisse</b>	
<b>Ergebnis (Einheit)</b>	99,40%
<b>Risikoadjustierte Rate</b>	
<b>Referenzbereich (bundesweit)</b>	$\geq 95,00 \%$
<b>Vertrauensbereich (bundesweit)</b>	98,11 - 98,30%
<b>Vertrauensbereich (Krankenhaus)</b>	96,69 - 99,89%
<b>Bewertung des Stellungnahmeverfahrens</b>	R10 - Ergebnis rechnerisch unauffällig, daher kein Stellungnahmeverfahren erforderlich

<b>Leistungsbereich (LB)</b>	<b>Mammachirurgie</b>
<b>Bezeichnung des Qualitätsindikators</b>	<b>Indikation zur Sentinel-Lymphknoten-Biopsie</b>
<b>Allgemeinverständliche Bezeichnung des Qualitätsindikators</b>	Die Entfernung der Wächterlymphknoten war aus medizinischen Gründen angebracht (in den Wächterlymphknoten siedeln sich die Krebszellen mit hoher Wahrscheinlichkeit zuerst an)
<b>Ergebnis-ID</b>	51847
<b>Grundgesamtheit</b>	72
<b>Beobachtete Ereignisse</b>	69
<b>Erwartete Ereignisse</b>	
<b>Ergebnis (Einheit)</b>	95,83%
<b>Risikoadjustierte Rate</b>	
<b>Referenzbereich (bundesweit)</b>	$\geq 90,00 \%$
<b>Vertrauensbereich (bundesweit)</b>	96,79 - 97,18%
<b>Vertrauensbereich (Krankenhaus)</b>	88,45 - 98,57%
<b>Bewertung des Stellungnahmeverfahrens</b>	R10 - Ergebnis rechnerisch unauffällig, daher kein Stellungnahmeverfahren erforderlich

Leistungsbereich (LB)	Mammachirurgie
Bezeichnung des Qualitätsindikators	Intraoperative Präparatradiografie oder intraoperative Präparatsonografie bei sonografischer Drahtmarkierung
Allgemeinverständliche Bezeichnung des Qualitätsindikators	Während der Operation wird das entnommene Gewebe mittels einer Röntgen- oder Ultraschalluntersuchung kontrolliert. (Dies ist nötig, um sicherzugehen, dass der krankhafte Teil entfernt wurde. Dafür wurde der krankhafte Teil in der Brust, der entfernt werden soll, vor der Operation per Ultraschall mit einem Draht markiert.)
Ergebnis-ID	52279
Grundgesamtheit	89
Beobachtete Ereignisse	89
Erwartete Ereignisse	
Ergebnis (Einheit)	100,00%
Risikoadjustierte Rate	
Referenzbereich (bundesweit)	>= 95,00 %
Vertrauensbereich (bundesweit)	98,86 - 99,09%
Vertrauensbereich (Krankenhaus)	95,86 - 100,00%
Bewertung des Stellungnahmeverfahrens	R10 - Ergebnis rechnerisch unauffällig, daher kein Stellungnahmeverfahren erforderlich

Leistungsbereich (LB)	Mammachirurgie
Bezeichnung des Qualitätsindikators	Intraoperative Präparatradiografie oder intraoperative Präparatsonografie bei mammografischer Drahtmarkierung
Allgemeinverständliche Bezeichnung des Qualitätsindikators	Während der Operation wird das entnommene Gewebe mittels einer Röntgen- oder Ultraschalluntersuchung kontrolliert. (Dies ist nötig, um sicherzugehen, dass der krankhafte Teil entfernt wurde. Dafür wurde der krankhafte Teil in der Brust, der entfernt werden soll, vor der Operation per Röntgenaufnahme mit einem Draht markiert.)
Ergebnis-ID	52330
Grundgesamtheit	36
Beobachtete Ereignisse	36
Erwartete Ereignisse	
Ergebnis (Einheit)	100,00%
Risikoadjustierte Rate	
Referenzbereich (bundesweit)	>= 95,00 %
Vertrauensbereich (bundesweit)	99,26 - 99,50%
Vertrauensbereich (Krankenhaus)	90,36 - 100,00%
Bewertung des Stellungnahmeverfahrens	R10 - Ergebnis rechnerisch unauffällig, daher kein Stellungnahmeverfahren erforderlich

Leistungsbereich (LB)	Mammachirurgie
Bezeichnung des Qualitätsindikators	Nachresektionsrate
<b>Allgemeinverständliche Bezeichnung des Qualitätsindikators</b>	Folgeoperationen, die notwendig waren, weil die bösartigen Tumore im ersten Eingriff unvollständig oder nur ohne ausreichenden Sicherheitsabstand entfernt wurden
Ergebnis-ID	60659
Grundgesamtheit	137
Beobachtete Ereignisse	10
Erwartete Ereignisse	
Ergebnis (Einheit)	7,30%
Risikoadjustierte Rate	
Referenzbereich (bundesweit)	<= 20,77 % (95. Perzentil)
Vertrauensbereich (bundesweit)	10,41 - 10,91%
Vertrauensbereich (Krankenhaus)	4,01 - 12,92%
Bewertung des Stellungnahmeverfahrens	R10 - Ergebnis rechnerisch unauffällig, daher kein Stellungnahmeverfahren erforderlich

Leistungsbereich (LB)	Mammachirurgie
Bezeichnung des Qualitätsindikators	Postoperative interdisziplinäre Tumorkonferenz bei primärem invasivem Mammakarzinom oder DCIS
<b>Allgemeinverständliche Bezeichnung des Qualitätsindikators</b>	Nach der Operation, bei der ein bösartiger Tumor entfernt wurde, sind alle wichtigen Befunde dazu von Behandelnden in einer Konferenz besprochen worden, bei der die wesentlichen für Brustkrebs verantwortlichen Fachbereiche teilnehmen, um die weitere Therapie abzustimmen
Ergebnis-ID	211800
Grundgesamtheit	157
Beobachtete Ereignisse	156
Erwartete Ereignisse	
Ergebnis (Einheit)	99,36%
Risikoadjustierte Rate	
Referenzbereich (bundesweit)	>= 97,82 % (5. Perzentil)
Vertrauensbereich (bundesweit)	99,42 - 99,54%
Vertrauensbereich (Krankenhaus)	96,48 - 99,89%
Bewertung des Stellungnahmeverfahrens	R10 - Ergebnis rechnerisch unauffällig, daher kein Stellungnahmeverfahren erforderlich

Leistungsbereich (LB)	Mammachirurgie
Bezeichnung des Qualitätsindikators	Präoperative Drahtmarkierung nicht palpabler Befunde mit Mikrokalk
Allgemeinverständliche Bezeichnung des Qualitätsindikators	Vor der Operation wurden die nicht tastbaren Neubildungen in der Brust mit einem Draht markiert (bei den Neubildungen handelt es sich um sehr kleine Kalkeinlagerungen, sog. Mikrokalk)
Ergebnis-ID	212000
Grundgesamtheit	24
Beobachtete Ereignisse	24
Erwartete Ereignisse	
Ergebnis (Einheit)	100,00%
Risikoadjustierte Rate	
Referenzbereich (bundesweit)	$\geq 80,95$ % (5. Perzentil)
Vertrauensbereich (bundesweit)	94,52 - 95,52%
Vertrauensbereich (Krankenhaus)	86,20 - 100,00%
Bewertung des Stellungnahmeverfahrens	R10 - Ergebnis rechnerisch unauffällig, daher kein Stellungnahmeverfahren erforderlich

Leistungsbereich (LB)	Mammachirurgie
Bezeichnung des Qualitätsindikators	Präoperative Drahtmarkierung nicht palpabler Befunde ohne Mikrokalk
Allgemeinverständliche Bezeichnung des Qualitätsindikators	Vor der Operation wurden die nicht tastbaren Neubildungen in der Brust mit einem Draht markiert (bei den Neubildungen handelt es sich nicht um sehr kleine Kalkeinlagerungen, sog. Mikrokalk)
Ergebnis-ID	212001
Grundgesamtheit	54
Beobachtete Ereignisse	48
Erwartete Ereignisse	
Ergebnis (Einheit)	88,89%
Risikoadjustierte Rate	
Referenzbereich (bundesweit)	$\geq 54,43$ % (5. Perzentil)
Vertrauensbereich (bundesweit)	85,40 - 86,30%
Vertrauensbereich (Krankenhaus)	77,81 - 94,81%
Bewertung des Stellungnahmeverfahrens	R10 - Ergebnis rechnerisch unauffällig, daher kein Stellungnahmeverfahren erforderlich

<b>Leistungsbereich (LB)</b>	<b>Offen-chirurgische isolierte Aortenklappeneingriffe</b>
<b>Bezeichnung des Qualitätsindikators</b>	<b>Intraprozedurale Komplikationen</b>
<b>Allgemeinverständliche Bezeichnung des Qualitätsindikators</b>	Patientinnen und Patienten, bei denen Komplikationen während der Operation auftraten
<b>Ergebnis-ID</b>	382000
<b>Grundgesamtheit</b>	
<b>Beobachtete Ereignisse</b>	
<b>Erwartete Ereignisse</b>	
<b>Ergebnis (Einheit)</b>	-
<b>Risikoadjustierte Rate</b>	
<b>Referenzbereich (bundesweit)</b>	<= 3,16 % (95. Perzentil)
<b>Vertrauensbereich (bundesweit)</b>	0,53 - 0,94%
<b>Vertrauensbereich (Krankenhaus)</b>	entfällt
<b>Bewertung des Stellungnahmeverfahrens</b>	N01 - Qualitätsindikator ohne Ergebnis, da entsprechende Fälle nicht aufgetreten sind

<b>Leistungsbereich (LB)</b>	<b>Offen-chirurgische isolierte Aortenklappeneingriffe</b>
<b>Bezeichnung der Kennzahl</b>	<b>Sterblichkeit im Krankenhaus nach elektiver/dringlicher Operation</b>
<b>Allgemeinverständliche Bezeichnung der Kennzahl</b>	Patientinnen und Patienten, die nach der geplanten oder dringend notwendigen Operation im Krankenhaus verstorben sind
<b>Ergebnis-ID</b>	382005
<b>Grundgesamtheit</b>	
<b>Beobachtete Ereignisse</b>	
<b>Erwartete Ereignisse</b>	
<b>Ergebnis (Einheit)</b>	-
<b>Risikoadjustierte Rate</b>	
<b>Referenzbereich (bundesweit)</b>	
<b>Vertrauensbereich (bundesweit)</b>	1,79 - 2,51%
<b>Vertrauensbereich (Krankenhaus)</b>	entfällt
<b>Bewertung des Stellungnahmeverfahrens</b>	-

<b>Leistungsbereich (LB)</b>	<b>Offen-chirurgische isolierte Aortenklappeneingriffe</b>
<b>Bezeichnung des Qualitätsindikators</b>	<b>Sterblichkeit im Krankenhaus</b>
<b>Allgemeinverständliche Bezeichnung des Qualitätsindikators</b>	Patientinnen und Patienten, die während des Krankenhausaufenthalts verstorben sind (berücksichtigt wurden individuelle Risiken der Patientinnen und Patienten)
<b>Ergebnis-ID</b>	382006
<b>Grundgesamtheit</b>	
<b>Beobachtete Ereignisse</b>	

#### Erwartete Ereignisse

Ergebnis (Einheit)	-
Risikoadjustierte Rate	
Referenzbereich (bundesweit)	<= 2,60 (95. Perzentil)
Vertrauensbereich (bundesweit)	0,85 - 1,13
Vertrauensbereich (Krankenhaus)	entfällt
Bewertung des Stellungnahmeverfahrens	N01 - Qualitätsindikator ohne Ergebnis, da entsprechende Fälle nicht aufgetreten sind

<b>Leistungsbereich (LB)</b>	<b>Offen-chirurgische isolierte Mitralklappeneingriffe</b>
<b>Bezeichnung des Qualitätsindikators</b>	<b>Schwerwiegende eingriffsbedingte Komplikationen während des stationären Aufenthalts</b>
<b>Allgemeinverständliche Bezeichnung des Qualitätsindikators</b>	Patientinnen und Patienten, bei denen aufgrund der Operation schwerwiegende Komplikationen während des Krankenhausaufenthalts auftraten
Ergebnis-ID	402002
Grundgesamtheit	
Beobachtete Ereignisse	
Erwartete Ereignisse	
Ergebnis (Einheit)	-
Risikoadjustierte Rate	
Referenzbereich (bundesweit)	<= 23,77 % (95. Perzentil)
Vertrauensbereich (bundesweit)	11,34 - 13,12%
Vertrauensbereich (Krankenhaus)	entfällt
Bewertung des Stellungnahmeverfahrens	N01 - Qualitätsindikator ohne Ergebnis, da entsprechende Fälle nicht aufgetreten sind

<b>Leistungsbereich (LB)</b>	<b>Offen-chirurgische isolierte Mitralklappeneingriffe</b>
<b>Bezeichnung des Qualitätsindikators</b>	<b>Erreichen des Eingriffsziels nach einem Mitralklappeneingriff</b>
<b>Allgemeinverständliche Bezeichnung des Qualitätsindikators</b>	Patientinnen und Patienten, bei denen das geplante Ergebnis des Eingriffs an der Mitralklappe (Ventil zwischen dem linken Vorhof und der linken Herzkammer) optimal oder zumindest in einem akzeptablen Ausmaß erreicht wurde
Ergebnis-ID	402006
Grundgesamtheit	
Beobachtete Ereignisse	
Erwartete Ereignisse	
Ergebnis (Einheit)	-
Risikoadjustierte Rate	
Referenzbereich (bundesweit)	>= 89,14 % (5. Perzentil)



<b>Vertrauensbereich (bundesweit)</b>	96,70 - 97,60%
<b>Vertrauensbereich (Krankenhaus)</b>	entfällt
<b>Bewertung des Stellungnahmeverfahrens</b>	N01 - Qualitätsindikator ohne Ergebnis, da entsprechende Fälle nicht aufgetreten sind

<b>Leistungsbereich (LB)</b>	<b>Offen-chirurgische isolierte Mitralklappeneingriffe</b>
<b>Bezeichnung der Kennzahl</b>	<b>Sterblichkeit im Krankenhaus nach elektiver/dringlicher Operation</b>
<b>Allgemeinverständliche Bezeichnung der Kennzahl</b>	Patientinnen und Patienten, die nach der geplanten oder dringend notwendigen Operation im Krankenhaus verstorben sind
<b>Ergebnis-ID</b>	402010
<b>Grundgesamtheit</b>	
<b>Beobachtete Ereignisse</b>	
<b>Erwartete Ereignisse</b>	
<b>Ergebnis (Einheit)</b>	-
<b>Risikoadjustierte Rate</b>	
<b>Referenzbereich (bundesweit)</b>	
<b>Vertrauensbereich (bundesweit)</b>	2,67 - 3,64%
<b>Vertrauensbereich (Krankenhaus)</b>	entfällt
<b>Bewertung des Stellungnahmeverfahrens</b>	-

<b>Leistungsbereich (LB)</b>	<b>Offen-chirurgische isolierte Mitralklappeneingriffe</b>
<b>Bezeichnung des Qualitätsindikators</b>	<b>Sterblichkeit im Krankenhaus</b>
<b>Allgemeinverständliche Bezeichnung des Qualitätsindikators</b>	Patientinnen und Patienten, die während des Krankenhausaufenthalts verstorben sind (berücksichtigt wurden individuelle Risiken der Patientinnen und Patienten)
<b>Ergebnis-ID</b>	402011
<b>Grundgesamtheit</b>	
<b>Beobachtete Ereignisse</b>	
<b>Erwartete Ereignisse</b>	
<b>Ergebnis (Einheit)</b>	-
<b>Risikoadjustierte Rate</b>	
<b>Referenzbereich (bundesweit)</b>	<= 2,69 (95. Perzentil)
<b>Vertrauensbereich (bundesweit)</b>	0,82 - 1,07
<b>Vertrauensbereich (Krankenhaus)</b>	entfällt
<b>Bewertung des Stellungnahmeverfahrens</b>	N01 - Qualitätsindikator ohne Ergebnis, da entsprechende Fälle nicht aufgetreten sind

<b>Leistungsbereich (LB)</b>	<b>Perkutane Koronarintervention und Koronarangiographie</b>
<b>Bezeichnung des Qualitätsindikators</b>	<b>Objektive, nicht-invasive Ischämiezeichen als Indikation zur elektiven, isolierten Koronarangiographie</b>
<b>Allgemeinverständliche Bezeichnung des Qualitätsindikators</b>	Bei Patientinnen und Patienten mit symptomatischen Beschwerden oder messbaren Durchblutungsstörungen war eine geplante Herzkatheteruntersuchung nach wissenschaftlichen Empfehlungen auch erforderlich
<b>Ergebnis-ID</b>	56000
<b>Grundgesamtheit</b>	367
<b>Beobachtete Ereignisse</b>	210
<b>Erwartete Ereignisse</b>	
<b>Ergebnis (Einheit)</b>	57,22%
<b>Risikoadjustierte Rate</b>	
<b>Referenzbereich (bundesweit)</b>	$\geq 40,97$ % (5. Perzentil)
<b>Vertrauensbereich (bundesweit)</b>	64,05 - 64,45%
<b>Vertrauensbereich (Krankenhaus)</b>	52,12 - 62,21%
<b>Bewertung des Stellungnahmeverfahrens</b>	R10 - Ergebnis rechnerisch unauffällig, daher kein Stellungnahmeverfahren erforderlich

<b>Leistungsbereich (LB)</b>	<b>Perkutane Koronarintervention und Koronarangiographie</b>
<b>Bezeichnung des Qualitätsindikators</b>	<b>Indikation zur isolierten Koronarangiographie – Anteil ohne pathologischen Befund</b>
<b>Allgemeinverständliche Bezeichnung des Qualitätsindikators</b>	Patientinnen und Patienten, bei denen die medizinischen Gründe für die Herzkatheteruntersuchung nicht durch einen krankhaften Befund bestätigt werden konnten
<b>Ergebnis-ID</b>	56001
<b>Grundgesamtheit</b>	289
<b>Beobachtete Ereignisse</b>	103
<b>Erwartete Ereignisse</b>	
<b>Ergebnis (Einheit)</b>	35,64%
<b>Risikoadjustierte Rate</b>	
<b>Referenzbereich (bundesweit)</b>	$\leq 41,48$ % (95. Perzentil)
<b>Vertrauensbereich (bundesweit)</b>	27,71 - 28,11%
<b>Vertrauensbereich (Krankenhaus)</b>	30,28 - 41,28%
<b>Bewertung des Stellungnahmeverfahrens</b>	R10 - Ergebnis rechnerisch unauffällig, daher kein Stellungnahmeverfahren erforderlich

<b>Leistungsbereich (LB)</b>	<b>Perkutane Koronarintervention und Koronarangiographie</b>
<b>Bezeichnung des Qualitätsindikators</b>	<b>""Door-to-balloon""-Zeit bis 60 Minuten bei Erst-PCI mit der Indikation ST- Hebungsinfarkt"</b>
<b>Allgemeinverständliche Bezeichnung des Qualitätsindikators</b>	Patientinnen und Patienten mit einem akuten Herzinfarkt, die innerhalb von 60 Minuten nach Ankunft im Krankenhaus den notfallmäßigen Eingriff zur Erweiterung der Herzkranzgefäße erhielten
<b>Ergebnis-ID</b>	56003
<b>Grundgesamtheit</b>	21
<b>Beobachtete Ereignisse</b>	15
<b>Erwartete Ereignisse</b>	
<b>Ergebnis (Einheit)</b>	71,43%
<b>Risikoadjustierte Rate</b>	
<b>Referenzbereich (bundesweit)</b>	>= 67,57 % (5. Perzentil)
<b>Vertrauensbereich (bundesweit)</b>	75,91 - 76,83%
<b>Vertrauensbereich (Krankenhaus)</b>	50,30 - 87,09%
<b>Bewertung des Stellungnahmeverfahrens</b>	R10 - Ergebnis rechnerisch unauffällig, daher kein Stellungnahmeverfahren erforderlich

<b>Leistungsbereich (LB)</b>	<b>Perkutane Koronarintervention und Koronarangiographie</b>
<b>Bezeichnung des Qualitätsindikators</b>	<b>""Door""-Zeitpunkt oder ""Balloon""-Zeitpunkt unbekannt"</b>
<b>Allgemeinverständliche Bezeichnung des Qualitätsindikators</b>	Patientinnen und Patienten mit einem akuten Herzinfarkt, von denen unbekannt ist, ob sie innerhalb von 60 Minuten nach Ankunft im Krankenhaus den notfallmäßigen Eingriff zur Erweiterung der Herzkranzgefäße erhielten
<b>Ergebnis-ID</b>	56004
<b>Grundgesamtheit</b>	
<b>Beobachtete Ereignisse</b>	
<b>Erwartete Ereignisse</b>	
<b>Ergebnis (Einheit)</b>	-
<b>Risikoadjustierte Rate</b>	
<b>Referenzbereich (bundesweit)</b>	<= 5,98 % (95. Perzentil)
<b>Vertrauensbereich (bundesweit)</b>	2,54 - 2,88%
<b>Vertrauensbereich (Krankenhaus)</b>	entfällt
<b>Bewertung des Stellungnahmeverfahrens</b>	R10 - Ergebnis rechnerisch unauffällig, daher kein Stellungnahmeverfahren erforderlich

Leistungsbereich (LB)	<b>Perkutane Koronarintervention und Koronarangiographie</b>
Bezeichnung des Qualitätsindikators	<b>Isolierte Koronarangiographien mit Dosis-Flächen-Produkt über 2.800 cGy x cm<sup>2</sup></b>
<b>Allgemeinverständliche Bezeichnung des Qualitätsindikators</b>	Die Belastung mit Röntgenstrahlung (Dosis-Flächen-Produkt) bei Herzkatheteruntersuchungen lag über dem Schwellenwert von 2.800 cGy x cm <sup>2</sup> (berücksichtigt wurden individuelle Risiken der Patientinnen und Patienten)
Ergebnis-ID	56005
Grundgesamtheit	509
Beobachtete Ereignisse	126
Erwartete Ereignisse	60,97
Ergebnis (Einheit)	2,07
<b>Risikoadjustierte Rate</b>	
Referenzbereich (bundesweit)	<= 1,65 (95. Perzentil)
Vertrauensbereich (bundesweit)	0,88 - 0,90
Vertrauensbereich (Krankenhaus)	1,73 - 2,45
Bewertung des Stellungnahmeverfahrens	A71 - Hinweise auf Struktur- und Prozessmängel

Leistungsbereich (LB)	<b>Perkutane Koronarintervention und Koronarangiographie</b>
Bezeichnung des Qualitätsindikators	<b>Isolierte PCI mit Dosis-Flächen-Produkt über 4.800 cGy x cm<sup>2</sup></b>
<b>Allgemeinverständliche Bezeichnung des Qualitätsindikators</b>	Die Belastung mit Röntgenstrahlung (Dosis-Flächen-Produkt) bei Erweiterungen der Herzkranzgefäße lag über dem Schwellenwert von 4.800 cGy x cm <sup>2</sup> (berücksichtigt wurden individuelle Risiken der Patientinnen und Patienten)
Ergebnis-ID	56006
Grundgesamtheit	
Beobachtete Ereignisse	
Erwartete Ereignisse	
Ergebnis (Einheit)	2,73
<b>Risikoadjustierte Rate</b>	
Referenzbereich (bundesweit)	<= 1,14 (95. Perzentil)
Vertrauensbereich (bundesweit)	0,92 - 0,97
Vertrauensbereich (Krankenhaus)	0,57 - 8,75
Bewertung des Stellungnahmeverfahrens	R10 - Ergebnis rechnerisch unauffällig, daher kein Stellungnahmeverfahren erforderlich

Leistungsbereich (LB)	<b>Perkutane Koronarintervention und Koronarangiographie</b>
Bezeichnung des Qualitätsindikators	<b>Einzeitig-PCI mit Dosis-Flächen-Produkt über 5.500 cGy x cm<sup>2</sup></b>
<b>Allgemeinverständliche Bezeichnung des Qualitätsindikators</b>	Die Belastung mit Röntgenstrahlung (Dosis-Flächen-Produkt) bei Untersuchungen und Erweiterungen der Herzkranzgefäße lag über dem Schwellenwert von 5.500 cGy x cm <sup>2</sup> (berücksichtigt wurden individuelle Risiken der Patientinnen und Patienten)
Ergebnis-ID	56007
Grundgesamtheit	138
Beobachtete Ereignisse	43
Erwartete Ereignisse	21,84
Ergebnis (Einheit)	1,97
<b>Risikoadjustierte Rate</b>	
Referenzbereich (bundesweit)	<= 1,50 (95. Perzentil)
Vertrauensbereich (bundesweit)	0,89 - 0,91
Vertrauensbereich (Krankenhaus)	1,44 - 2,63
<b>Bewertung des Stellungsnahmeverfahrens</b>	R10 - Ergebnis rechnerisch unauffällig, daher kein Stellungsnahmeverfahren erforderlich

Leistungsbereich (LB)	<b>Perkutane Koronarintervention und Koronarangiographie</b>
Bezeichnung des Qualitätsindikators	<b>Dosis-Flächen-Produkt unbekannt</b>
<b>Allgemeinverständliche Bezeichnung des Qualitätsindikators</b>	Die Belastung mit Röntgenstrahlung (Dosis-Flächen-Produkt) ist nicht bekannt
Ergebnis-ID	56008
Grundgesamtheit	657
Beobachtete Ereignisse	5
Erwartete Ereignisse	
Ergebnis (Einheit)	0,76%
<b>Risikoadjustierte Rate</b>	
Referenzbereich (bundesweit)	<= 0,15 % (90. Perzentil)
Vertrauensbereich (bundesweit)	0,20 - 0,22%
Vertrauensbereich (Krankenhaus)	0,29 - 1,66%
<b>Bewertung des Stellungsnahmeverfahrens</b>	D80 - Unvollzählige oder falsche Dokumentation

Leistungsbereich (LB)	<b>Perkutane Koronarintervention und Koronarangiographie</b>
Bezeichnung des Qualitätsindikators	<b>Isolierte Koronarangiographien mit Kontrastmittelmenge über 150 ml</b>
<b>Allgemeinverständliche Bezeichnung des Qualitätsindikators</b>	Herzkatheteruntersuchungen, bei denen mehr als 150 ml Kontrastmittel verwendet wurde
Ergebnis-ID	56009

Grundgesamtheit	513
Beobachtete Ereignisse	15
Erwartete Ereignisse	
Ergebnis (Einheit)	2,92%
Risikoadjustierte Rate	
Referenzbereich (bundesweit)	<= 6,86 % (95. Perzentil)
Vertrauensbereich (bundesweit)	4,35 - 4,47%
Vertrauensbereich (Krankenhaus)	1,72 - 4,66%
Bewertung des Stellungnahmeverfahrens	R10 - Ergebnis rechnerisch unauffällig, daher kein Stellungnahmeverfahren erforderlich

<b>Leistungsbereich (LB)</b>	<b>Perkutane Koronarintervention und Koronarangiographie</b>
<b>Bezeichnung des Qualitätsindikators</b>	<b>Isolierte PCI mit Kontrastmittelmenge über 200 ml</b>
<b>Allgemeinverständliche Bezeichnung des Qualitätsindikators</b>	Erweiterungen der Herzkranzgefäße, bei denen mehr als 200 ml Kontrastmittel verwendet wurde
Ergebnis-ID	56010
Grundgesamtheit	
Beobachtete Ereignisse	
Erwartete Ereignisse	
Ergebnis (Einheit)	-
Risikoadjustierte Rate	
Referenzbereich (bundesweit)	<= 21,93 % (95. Perzentil)
Vertrauensbereich (bundesweit)	16,68 - 17,65%
Vertrauensbereich (Krankenhaus)	entfällt
Bewertung des Stellungnahmeverfahrens	R10 - Ergebnis rechnerisch unauffällig, daher kein Stellungnahmeverfahren erforderlich

<b>Leistungsbereich (LB)</b>	<b>Perkutane Koronarintervention und Koronarangiographie</b>
<b>Bezeichnung des Qualitätsindikators</b>	<b>Einzeitig-PCI mit Kontrastmittelmenge über 250 ml</b>
<b>Allgemeinverständliche Bezeichnung des Qualitätsindikators</b>	Herzkatheteruntersuchung und Aufdehnung der Herzkranzgefäße (sog. Einzeitig-PCI), bei denen mehr als 250 ml Kontrastmittel verwendet wurde
Ergebnis-ID	56011
Grundgesamtheit	139
Beobachtete Ereignisse	27
Erwartete Ereignisse	
Ergebnis (Einheit)	19,42%
Risikoadjustierte Rate	
Referenzbereich (bundesweit)	<= 16,84 % (95. Perzentil)

Vertrauensbereich (bundesweit)	9,77 - 10,00%
Vertrauensbereich (Krankenhaus)	13,51 - 26,59%
Bewertung des Stellungnahmeverfahrens	R10 - Ergebnis rechnerisch unauffällig, daher kein Stellungnahmeverfahren erforderlich

<b>Leistungsbereich (LB)</b>	<b>Perkutane Koronarintervention und Koronarangiographie</b>
<b>Bezeichnung des Qualitätsindikators</b>	<b>Erreichen des wesentlichen Interventionsziels bei PCI mit der Indikation ST-Hebungsinfarkt</b>
<b>Allgemeinverständliche Bezeichnung des Qualitätsindikators</b>	Erfolgreiche Erweiterung der Herzkranzgefäße bei akutem Herzinfarkt
Ergebnis-ID	56014
Grundgesamtheit	27
Beobachtete Ereignisse	24
Erwartete Ereignisse	
Ergebnis (Einheit)	88,89%
Risikoadjustierte Rate	
Referenzbereich (bundesweit)	>= 93,65 % (5. Perzentil)
Vertrauensbereich (bundesweit)	94,05 - 94,52%
Vertrauensbereich (Krankenhaus)	73,23 - 96,77%
Bewertung des Stellungnahmeverfahrens	R10 - Ergebnis rechnerisch unauffällig, daher kein Stellungnahmeverfahren erforderlich

<b>Leistungsbereich (LB)</b>	<b>Perkutane Koronarintervention und Koronarangiographie</b>
<b>Bezeichnung des Qualitätsindikators</b>	<b>Erreichen des wesentlichen Interventionsziels bei PCI</b>
<b>Allgemeinverständliche Bezeichnung des Qualitätsindikators</b>	Alle Eingriffe mit erfolgreicher Erweiterung der Herzkranzgefäße bei allen Eingriffen
Ergebnis-ID	56016
Grundgesamtheit	117
Beobachtete Ereignisse	102
Erwartete Ereignisse	
Ergebnis (Einheit)	87,18%
Risikoadjustierte Rate	
Referenzbereich (bundesweit)	>= 93,95 % (5. Perzentil)
Vertrauensbereich (bundesweit)	95,23 - 95,39%
Vertrauensbereich (Krankenhaus)	80,24 - 92,31%
Bewertung des Stellungnahmeverfahrens	A99 - Sonstiges (im Kommentar erläutert)
Kommentar beauftragte Stelle	Durch Einzelfälle bedingt. Dokumentationsfehler.

**C-1.2.[1] A.II Qualitätsindikatoren bzw. Kennzahlen, bei denen die Bewertung der Ergebnisse im Stellungnahmeverfahren noch nicht abgeschlossen ist und deren Ergebnisse daher für einen Vergleich noch nicht geeignet sind**

## **C-2 Externe Qualitätssicherung nach Landesrecht gemäß § 112 SGB V**

Über § 137 SGB V hinaus ist auf Landesebene keine verpflichtende Qualitätssicherung vereinbart.

## **C-3 Qualitätssicherung bei Teilnahme an Disease-Management-Programmen (DMP) nach § 137f SGB V**

Gemäß seinem Leistungsspektrum nimmt das Krankenhaus an folgenden DMP teil:

### **DMP**

Brustkrebs

## **C-4 Teilnahme an sonstigen Verfahren der externen vergleichenden Qualitätssicherung**

Trifft nicht zu.

## **C-5 Umsetzung der Mindestmengenregelungen nach § 136b Absatz 1 Satz 1 Nummer 2 SGB V**

### **C-5.1 Umsetzung der Mm-R im Berichtsjahr**

#### **Kniegelenk-Totalendoprothesen**

**Mindestmenge** 50

**Erbrachte Menge** 45

**Begründung** Das Krankenhaus war zur Erbringung der mindestmengenrelevanten Leistung berechtigt, weil die Landesverbände der Krankenkassen und die Ersatzkassen die Prognose des Krankenhauses für das Berichtsjahr bestätigt hatten. Die Mindestmenge wurde im Berichtsjahr jedoch entgegen der mengenmäßigen Erwartung nicht erreicht. (MM08)

#### **Komplexe Eingriffe am Organsystem Pankreas für Erwachsene**

**Mindestmenge** 10

**Erbrachte Menge** 10



## C-5.2 Angaben zum Prognosejahr

### C-5.2.1 Leistungsberechtigung für das Prognosejahr

#### Leistungsbereiche

##### Kniegelenk-Totalendoprothesen

Der Krankenhausstandort ist im Prognosejahr 2024 zur Leistungserbringung berechtigt: Ja

##### Komplexe Eingriffe am Organsystem Pankreas für Erwachsene

Der Krankenhausstandort ist im Prognosejahr 2024 zur Leistungserbringung berechtigt: Nein

##### Chirurgische Behandlung des Brustkrebses (Mamma-Ca-Chirurgie)

Der Krankenhausstandort ist im Prognosejahr 2024 zur Leistungserbringung berechtigt: Ja

### C-5.2.1.a Ergebnis der Prognoseprüfung der Landesverbände der Krankenkassen und der Ersatzkassen

#### Leistungsbereiche

##### Kniegelenk-Totalendoprothesen

Die Prognose wurde von den Landesverbänden der Krankenkassen und den Ersatzkassen bestätigt: Ja

Erreichte Leistungsmenge im Berichtsjahr 2022: 45

Erreichte Leistungsmenge in den Quartalen 2022/3, 2022/4, 2023/1 und 2023/2: 56

##### Komplexe Eingriffe am Organsystem Pankreas für Erwachsene

Die Prognose wurde von den Landesverbänden der Krankenkassen und den Ersatzkassen bestätigt: Nein

Erreichte Leistungsmenge im Berichtsjahr 2022: 10

Erreichte Leistungsmenge in den Quartalen 2022/3, 2022/4, 2023/1 und 2023/2: 8

##### Chirurgische Behandlung des Brustkrebses (Mamma-Ca-Chirurgie)

Die Prognose wurde von den Landesverbänden der Krankenkassen und den Ersatzkassen bestätigt: Ja

Erreichte Leistungsmenge im Berichtsjahr 2022: 206

Erreichte Leistungsmenge in den Quartalen 2022/3, 2022/4, 2023/1 und 2023/2: 184

### C-5.2.1.b Erstmalige oder erneute Erbringung einer Leistung (§ 6 Mm-R)

#### Leistungsbereiche

##### Komplexe Eingriffe am Organsystem Pankreas für Erwachsene

Der Krankenhausträger hat den Landesverbänden der Krankenkassen und den Ersatzkassen die erstmalige Erbringung der Leistung oder deren erneute Erbringung im Prognosejahr 2024 nach einer mindestens 24-monatigen Unterbrechung schriftlich mitgeteilt: Nein

### C-5.2.1.c Erlaubnis der für die Krankenhausplanung zuständigen Landesbehörde zur Sicherstellung der flächendeckenden Versorgung (§ 136b Absatz 5a SGB V)

#### Leistungsbereiche

##### Komplexe Eingriffe am Organsystem Pankreas für Erwachsene

Die zuständige Krankenhausplanungsbehörde hat zur Sicherstellung einer flächendeckenden Versorgung der Bevölkerung gemäß § 136b Absatz 5a SGB V, auf Antrag des Krankenhauses und im Einvernehmen mit den Landesverbänden der Krankenkassen und den Ersatzkassen für die betreffende Leistung entschieden, dass das Leistungserbringungsverbot und der Vergütungsausschluss nach § 136b Absatz 5 Satz 1 und 2 SGB V im Prognosejahr 2024 keine Anwendung finden: Nein

### C-6 Umsetzung von Beschlüssen zur Qualitätssicherung nach § 136 Absatz 1 Satz 1 Nummer 2 SGB V

#### Maßnahmen zur Qualitätssicherung für die stationäre Versorgung bei der Indikation Bauchortenaneurysma (CQ01)

### C-7 Umsetzung der Regelungen zur Fortbildung im Krankenhaus nach § 136b Absatz 1 Satz 1 Nummer 1 SGB V

Nr.	Fortbildungsverpflichteter Personenkreis	Anzahl (Personen)
1	Fachärztinnen und Fachärzte, Psychologische Psychotherapeutinnen und Psychotherapeuten sowie Kinder- und Jugendlichenpsychotherapeutinnen und -psychotherapeuten, die der Fortbildungspflicht unterliegen (fortbildungsverpflichtete Personen)	82
1.1	- Davon diejenigen, die der Pflicht zum Fortbildungsnachweis unterliegen	82
1.1.1	- Davon diejenigen, die den Fortbildungsnachweis erbracht haben	82

### C-8 Umsetzung der Pflegepersonalregelung im Berichtsjahr

#### C-8.1 Monatsbezogener Erfüllungsgrad der PpUG

Pflegesensitiver Bereich	Station	Schicht	Monatsbezogener Erfüllungsgrad	Ausnahmetatbestände
Orthopädie	1A	Tagschicht	100,00%	0
Orthopädie	1A	Nachtschicht	91,67%	1
Intensivmedizin	1C	Tagschicht	0,00%	3
Intensivmedizin	1C	Nachtschicht	91,67%	0
Allgemeine Chirurgie, Innere Medizin, Kardiologie und Unfallchirurgie	1D IMC	Tagschicht	100,00%	0
Allgemeine Chirurgie, Innere Medizin, Kardiologie und Unfallchirurgie	CS	Tagschicht	100,00%	0

Pflegesensitiver Bereich	Station	Schicht	Monats- bezogener Erfüllungs- grad	Ausnahme- tatbestände
Allgemeine Chirurgie und Unfallchirurgie	1D IMC	Nachtschicht	100,00%	0
Allgemeine Chirurgie und Unfallchirurgie	CS	Nachtschicht	100,00%	0
Neurologische Schlaganfallereinheit	1SU	Tagschicht	75,00%	0
Neurologische Schlaganfallereinheit	1SU	Nachtschicht	100,00%	0
Innere Medizin und Kardiologie	2AC	Tagschicht	83,33%	6
Innere Medizin und Kardiologie	2AC	Nachtschicht	91,67%	6
Gynäkologie und Geburtshilfe	3A	Tagschicht	100,00%	0
Gynäkologie und Geburtshilfe	3A	Nachtschicht	100,00%	0
Neurologie	3C	Tagschicht	100,00%	0
Neurologie	3C	Nachtschicht	100,00%	0
Kardiologie	3D	Tagschicht	100,00%	0
Kardiologie	3D	Nachtschicht	100,00%	0
Orthopädie und Unfallchirurgie	4A	Tagschicht	100,00%	0
Orthopädie und Unfallchirurgie	4A	Nachtschicht	100,00%	0
Allgemeine Chirurgie	5D	Tagschicht	83,33%	1
Allgemeine Chirurgie	5D	Nachtschicht	100,00%	0

## C-8.2 Schichtbezogener Erfüllungsgrad der PpUG

Pflegesensitiver Bereich	Station	Schicht	Schichtbezogener Erfüllungsgrad
Orthopädie	1A	Tagschicht	86,85%
Orthopädie	1A	Nachtschicht	79,45%
Intensivmedizin	1C	Tagschicht	5,21%
Intensivmedizin	1C	Nachtschicht	55,62%
Allgemeine Chirurgie, Innere Medizin, Kardiologie und Unfallchirurgie	1D IMC	Tagschicht	100,00%
Allgemeine Chirurgie, Innere Medizin, Kardiologie und Unfallchirurgie	CS	Tagschicht	85,21%

Pflegesensitiver Bereich	Station	Schicht	Schichtbezogener Erfüllungsgrad
Allgemeine Chirurgie und Unfallchirurgie	1D IMC	Nachtschicht	100,00%
Allgemeine Chirurgie und Unfallchirurgie	CS	Nachtschicht	88,49%
Neurologische Schlaganfalleinheit	1SU	Tagschicht	59,18%
Neurologische Schlaganfalleinheit	1SU	Nachtschicht	100,00%
Innere Medizin und Kardiologie	2AC	Tagschicht	57,26%
Innere Medizin und Kardiologie	2AC	Nachtschicht	62,47%
Gynäkologie und Geburtshilfe	3A	Tagschicht	74,52%
Gynäkologie und Geburtshilfe	3A	Nachtschicht	87,95%
Neurologie	3C	Tagschicht	86,30%
Neurologie	3C	Nachtschicht	92,33%
Kardiologie	3D	Tagschicht	90,41%
Kardiologie	3D	Nachtschicht	83,56%
Orthopädie und Unfallchirurgie	4A	Tagschicht	65,75%
Orthopädie und Unfallchirurgie	4A	Nachtschicht	90,14%
Allgemeine Chirurgie	5D	Tagschicht	61,10%
Allgemeine Chirurgie	5D	Nachtschicht	84,66%

### **C-10 Umsetzung von Anforderungen an die Anwendung von Arzneimitteln für neuartige Therapien**

Krankenhausstandorte, an denen neue Therapien gemäß den Anlagen der ATMP-QS-RL angewendet werden, müssen die dort vorgegebenen Mindestanforderungen an die Struktur-, Prozess- oder Ergebnisqualität erfüllen. Der Medizinische Dienst überprüft die Umsetzung der relevanten Qualitätsanforderungen und stellt dem Krankenhaus eine Bescheinigung aus, wenn diese vollumfänglich erfüllt werden. ATMP nach dieser Richtlinie dürfen ausschließlich von Leistungserbringern angewendet werden, die die Mindestanforderungen erfüllen.

#### **Arzneimittel für neuartige Therapien**

Werden am Krankenhausstandort Arzneimittel für neuartige Therapien angewendet?

Nein

## D Qualitätsmanagement

Die meisten Menschen wünschen sich gesund zu bleiben, wieder gesund zu werden oder Linderung zu erfahren bei nicht heilbaren Beschwerden. Ein Aufenthalt im Krankenhaus ist dafür manchmal unumgänglich. In allen Einrichtungen des Gesundheitswesens sind die Anforderungen an die Versorgungs- und Ergebnisqualität bereits sehr hoch. Hygiene und Patient:innensicherheit haben in den vergangenen zehn Jahren ein außerordentliches Niveau erreicht. Das Durchschnittsalter stationärer Patient:innen ist deutlich gestiegen und Untersuchungs- und Behandlungsmethoden werden komplexer. Herausforderungen wie die Zunahme von antibiotikaresistenten Keimen, Pandemien und deren Folgen, wie zum Beispiel Personal- und Lieferkettenengpässe sowie Kriege in Europa stellen das Gesundheitswesen vor große Herausforderungen.

Bei AGAPLESION ist der Anspruch an Qualität Teil der vorausschauenden Unternehmensplanung. Wir verbinden die zahlreichen Instrumente des Qualitäts-, Prozess- und Risikomanagements sowie der Qualitätssicherung mit dem Ziel, die definierte Qualität zu erreichen und dies messbar zu machen. Grundlage der Qualitätspolitik von AGAPLESION ist u. a. die Norm DIN EN ISO 9001 ff, die die Anforderungen an ein Qualitätsmanagementsystem beschreibt. Wir verstehen Qualitätsmanagement als ganzheitlichen und integrativen Managementansatz, der uns unterstützt darin, die an uns gestellten Erwartungen zu erfüllen, uns kontinuierlich zu verbessern und regelmäßig Risiken und Chancen für unsere Unternehmen zu bewerten.

Dafür ist es wichtig, dass alle Mitarbeiter:innen Zugang zu den geltenden Vorgaben des AGAPLESION Konzerns und der jeweiligen Einrichtung in einem digitalen Qualitätsmanagementhandbuch haben. Für alle AGAPLESION Einrichtungen gelten definierte Führungs-, Kern- und Unterstützungsprozesse (AGAPLESION Prozesslandkarte). Diese befördern das prozessorientierte Denken und ermöglichen die eindeutige Zuordnung von Dokumenten des Konzerns und der jeweiligen Einrichtung.

Als Konzernverbund nutzen wir aktiv die Möglichkeit, Fachleute aus verschiedenen Einrichtungen zusammenzubringen. Die Experten entwickeln gemeinsam Qualitätsstandards und tauschen die besten Ideen zu deren Umsetzung aus. Die verschiedenen Gremien der sogenannten *Integrativen Managementstruktur* (Fachkonferenzen, Lenkungsgruppen, Projektgruppen etc.) tragen aktiv zur Weiterentwicklung der AGAPLESION Qualitätspolitik und konkret zur Weiterentwicklung der Pflege- und Behandlungsqualität bei.

Aus dem Blickwinkel unserer Patient:innen reflektieren wir regelhaft unsere Prozesse. Dafür nutzen wir bekannte Instrumente des Qualitätsmanagements. Wir analysieren Prozessdaten und nutzen die Erkenntnisse zur Optimierung. Viele Prozesse sind bereits digitalisiert, mit Prozessanalysen decken wir weitere Potentiale auf und managen die Maßnahmen bis zu ihrer erfolgreichen Umsetzung. Die Fördermittel des Krankenhausstrukturfonds ermöglichen bis 2025 eine deutliche Verbesserung der digitalen Infrastruktur zum Wohle und für die Sicherheit unserer Patient:innen.



## Audits

Audits sind geplante, gezielte und unabhängige Bewertungen, in welchem Maße interne oder externe Qualitätsanforderungen erfüllt sind. Der Erfüllungsgrad und ggf. Abweichungen werden von sog. Auditoren bewertet und dokumentiert.

Bei geplanten Begehungen und Gesprächen, den sogenannten internen Audits, ermitteln wir, ob das Qualitätsmanagement-System die gesetzlich festgelegten, unsere eigenen sowie die Anforderungen der Qualitätsmanagementnorm DIN EN ISO 9001:2015 erfüllt. Von der Aufnahme bis zur Entlassung und ggf. Überleitung der Patient:innen analysieren wir die sog. *Kernprozesse* und überprüfen diese auf deren wirksame Umsetzung. Für die Pflege und Behandlung unserer Patient:innen müssen jedoch auch die notwendigen Voraussetzungen geschaffen sein. Diese beinhalten zum Beispiel die Bereitstellung von erforderlichen Ressourcen und die Unterstützung durch interne Dienstleister (z. B. qualifiziertes Personal, Informationstechnologie, Material-, Speisen- oder Wäscheversorgung). Diese sogenannten *Führungs- und Unterstützungsprozesse* werden ebenfalls regelmäßig in Audits überprüft.

Im Auditbericht sind Empfehlungen zu verbessernden Maßnahmen dargelegt. Hinweise auf drohende oder bestehende Qualitätseinbußen werden benannt. Die Qualitätsmanagementbeauftragten sorgen zusammen mit den Führungskräften des Krankenhauses dafür, dass die festgelegten Vorbeugemaßnahmen zur Risikovermeidung oder -minimierung innerhalb angemessener Fristen von den Verantwortlichen umgesetzt werden. Die Erkenntnisse aus Audits fließen in die einmal jährlich durchgeführte Bewertung des Qualitätsmanagementsystems ein und zeigen auf, ob die angewendeten Instrumente und Maßnahmen zur Qualitätsverbesserung beitragen.

Auch ausgewählte Lieferanten und Dienstleister werden anhand von festgelegten Kriterien regelmäßig beurteilt. In gemeinsamen Gesprächen werden die Ergebnisse der Bewertung sowie mögliche Verbesserungsmaßnahmen besprochen.

## Risikomanagement

Risiken können in allen Arbeitsbereichen entstehen oder bereits vorhanden sein. Risiken zu identifizieren und zu beherrschen ist das zentrale Anliegen des Risikomanagements. Das Risikomanagement in unserer Einrichtung hat zum Ziel, Risiken frühzeitig zu erkennen, zu bewerten, zu vermindern oder wenn möglich, zu beseitigen. Deshalb führen wir strukturiert Informationen aus Risikointerviews, aus Meldungen zu kritischen Ereignissen, Begehungen und Audits zusammen. Diese werden analysiert und es werden entsprechende Vorbeugemaßnahmen konsentiert.

Ergänzend dazu können Mitarbeiter:innen seit vielen Jahren in einem anonymen Meldesystem auf Risiken, die sie in ihrem Alltag erleben, aufmerksam machen. Dieses Frühwarnsystem zur systematischen Identifizierung von Risiken ist das Critical Incident Reporting System (CIRS). In diesem Meldesystem werden kritische Ereignisse durch die Mitarbeiter:innen erfasst, bevor sie zu schadhaften Folgen führen. Die anonymen Meldungen der Mitarbeiter:innen werden durch ein Team aufgearbeitet, welches entsprechend des Inhalts der Meldung aus verschiedenen Berufsgruppen besteht. Unter der Leitung des:r Risikomanagementbeauftragten des Hauses werden die gemeldeten Situationen einer gründlichen Analyse unterzogen. Als Ergebnis werden Lösungsstrategien und Maßnahmen entwickelt, wie das entdeckte Risiko minimiert, vermieden oder in anderer Weise beherrscht werden kann. Abschließend werden die Veränderungen z. B. bei Prozessschritten oder Verantwortlichkeiten, an die betroffenen Mitarbeiter:innen vermittelt und die Umsetzung in die Praxis initiiert und überprüft.

Das anonyme Meldesystem CIRS trägt dazu bei, Mitarbeiter:innen für Risiken zu sensibilisieren und diese rechtzeitig aufzudecken. Der offene Umgang mit dem Thema der möglichen Fehler hat bereits spürbar zu einer Sicherheitskultur im Unternehmen geführt. Unser Ziel ist, uns weiterzuentwickeln und noch achtsamer im Umgang mit Fehlern und Beinahe-Schäden zu sein.

Die Einhaltung der Patientensicherheit ist eine Grundvoraussetzung bei allen Prozessschritten. Wir setzen in unserem Haus in allen relevanten Bereichen Standards und Maßnahmen um, die dazu dienen, die Identifikation der Patient:innen im Rahmen des ambulanten und stationären Behandlungsverlaufes sicherzustellen. Das Risiko von Verwechslungen und Fehlern sowie deren Folgen wollen wir mit der korrekten Anwendung der Standards ausschließen. Umgesetzte Maßnahmen im Bereich Patientensicherheit sind zum Beispiel:

- Teilnahme am AKTIONSBÜNDNIS PATIENTENSICHERHEIT
- Einführung eines Patientenarmbandes im stationären Bereich
- Standardisierung von Spritzenetiketten mit einer eindeutigen Kennzeichnung
- Einführung von Sicherheitschecklisten zur Vermeidung von Verwechslung und Behandlungsfehlern
- 4-Augen-Prinzip beim Stellen von Medikamenten
- Hygienekonzeption und -standards

Die beschriebenen Maßnahmen sind auch in dem Film zur Patientensicherheit in unserem Internetauftritt zu sehen.

## Zertifizierungen

Begehungen durch unabhängige Experten, sogenannte Zertifizierungen, nutzen wir, um die Wirksamkeit unseres Qualitätsmanagement-Systems zu prüfen und weitere Verbesserungspotenziale aufzeigen zu lassen. Im Rahmen von diversen Zentrumszertifizierungen als Nachweis einer guten Qualität und der kontinuierlichen Weiterverbesserung kommen die Prozesse und Abläufe auf den Prüfstand.



Ärztekammer Westfalen-Lippe  
zertifiziert als anerkanntes  
Brustzentrum des Landes NRW



DIOcert zertifiziert als Regionales  
Traumazentrum nach den Richtlinien  
TraumaNetzwerk DGU®



endoCert zertifiziert als  
Endoprothetikzentrum



Zertifiziertes Hypertonie-Zentrum DHL®



Akkreditiertes  
Schlafmedizinisches Zentrum der  
Deutschen Gesellschaft für  
Schlafforschung und  
Schlafmedizin



Zertifizierte Regionale Stroke Unit nach  
dem Qualitätsstandard der Deutschen  
Schlaganfall-Gesellschaft und der Stiftung  
Deutsche Schlaganfall-Hilfe



Zertifiziert als Heart-Failure Unit-  
Schwerpunkt-klinik durch die  
Deutsche Gesellschaft für

Auszeichnung „Renales-Denervations -  
Zentrum - Zertifiziert“ durch die  
Gesellschaften Deutsche Gesellschaft für



Kardiologie- Herz- und  
Kreislaufforschung e.V.



Kardiologie – Herz- und Kreislaufforschung  
e. V. (DGK), Deutsche Hochdruckliga e.V.  
DHL®/ Deutsche Gesellschaft für  
Hypertonie und Prävention und Deutsche  
Gesellschaft für Nephrologie (DGfN)

Zertifiziertes Ausbildungszentrum  
für Gynäkologische Endoskopie



## Systemaudits statt Gesamthauszertifizierung

Unser Krankenhaus verfügt bereits seit über 20 Jahren über ein strukturiertes Qualitätsmanagementsystem. Mit etablierten Instrumenten halten wir dieses aufrecht und überprüfen regelmäßig die Angemessenheit und Wirksamkeit der Maßnahmen. Dies erfolgt für das Gesamthaus nicht mehr wie bisher durch externe Begehungen von Zertifizierungsgesellschaften. AGAPLESION hat als deutschlandweit tätiger Gesundheitskonzern einen Zentralen Dienst Prozess- und Qualitätsmanagement mit Experten, die diese Begehungen nun regelmäßig durchführen. Eine DAkkS (Deutsche Akkreditierungsstelle GmbH) akkreditierte ISO-Auditorin führt zusammen mit dafür qualifizierten Kolleg:innen ein sog. Systemaudit durch, bei dem sowohl im Vorfeld, als auch vor Ort, die Strukturen und Prozesse nach dem Standard der DIN EN ISO 9001:2015 geprüft werden. Die Ergebnisse werden in einem Auditbericht dargelegt und der Geschäftsführung und dem:der Qualitätsmanagementbeauftragten zur weiteren Bearbeitung zur Verfügung gestellt.

## Meinungsmanagement

Das Meinungsmanagement stellt einen wichtigen Baustein zur Qualitätsverbesserung dar. Sämtliche Meinungsäußerungen, zu denen Lob, Anregungen und Beschwerden gehören, werden systematisch erfasst und bearbeitet. Alle Interessengruppen können in schriftlicher oder mündlicher Form ihre Meinung abgeben. Es ist unser Anspruch, insbesondere bei Beschwerden direkt zusammen mit dem:r Meinungsgeber:in eine Lösung zu finden oder eine Erklärung zu vermitteln. Grundsätzlich sind alle Mitarbeiter:innen Ansprechpartner, um eine Rückmeldung aufzunehmen. Jede Meinung zählt für uns, ganz gleich ob Lob, Anregung oder Beschwerde. Die eingegangenen Meinungen werden von unseren Meinungsmanager:innen bearbeitet und an die jeweils zuständigen Abteilungen weitergeleitet. Wir nutzen die kritischen Rückmeldungen aktiv als Chance zur Qualitätsverbesserung.



Die gewonnenen Meinungen zu Abläufen, Organisationsstrukturen und Mitarbeiter:innenverhalten fließen in die Bewertungen des Qualitäts- und Risikomanagements ein und dienen uns als wichtige Hinweise bei der Neustrukturierung von Abläufen und der Anpassung unseres Angebots.

## Ideen- und Innovationsmanagement

Unsere Mitarbeiter:innen sind der Schlüssel zum Erfolg und Wissensträger:innen vieler innovativer Ideen. Mit dem Ideenmanagement können alle Mitarbeiter:innen ihre guten Ideen und konkreten Vorschläge unkompliziert in der sog. Ideenbörse im Intranet einreichen. Aus diesen Anregungen lassen sich oft konkrete Maßnahmen ableiten und umsetzen. Innovative Ideen werden innerhalb von Projekten zur Umsetzung geführt.

Die Innovationsfähigkeit unserer Einrichtung zeichnet uns als modernen Gesundheitsdienstleister und attraktiven Arbeitgeber aus.

## Befragungen

Im Mittelpunkt unserer täglichen Arbeit stehen die Erwartungen und Bedürfnisse unserer Patient:innen und ihrer Angehörigen, unserer Mitarbeiter:innen, aber auch unserer Kooperationspartner:innen und einweisenden Ärzt:innen. Deshalb führen wir regelmäßige Befragungen zur Zufriedenheit mit den Leistungsangeboten und den Abläufen durch, z.B.:

- Aufnahme, Diagnose, Behandlung und Entlassung
- Zusammenarbeit zwischen den einweisenden Ärzt:innen und dem Krankenhaus
- Kooperation mit den Rettungsdiensten
- Endoprothetik- und Brustzentrum
- Speisenversorgung
- Ärztliches Personal, Pflegepersonal, Therapeutisches Personal

Anhand der gewonnenen Ergebnisse lassen sich Stärken und Schwächen unserer Einrichtung ermitteln und konkrete Verbesserungsmaßnahmen ableiten.

## Projektmanagement

Strukturierte Projektarbeit ist ein wichtiger Baustein des Qualitätsmanagements. Das Projektmanagement unserer Einrichtung unterstützt insbesondere die Bearbeitung komplexer Projekte, in die verschiedene Verantwortungsbereiche eingebunden sind, und die bereichs- und berufsgruppenübergreifende Themen betreffen. Unter der Berücksichtigung des AGAPLESION Leitbildes erfolgt eine werteorientierte Projektauswahl, Planung und Umsetzung. Auch Erfahrungen aus den Projekten und die Frage: „Was können wir oder andere aus diesem Projekt lernen für weitere Projekte?“ helfen dabei, uns stetig weiterzuentwickeln und zu verbessern. In unserer Einrichtung sind bereits viele Projekte erfolgreich abgeschlossen. Dazu zählen in 2022 unter anderem die Prozess- und Digitalisierungsprojekte:

### Prozessoptimierung OP

Seit 2020 wurden Prozess- und Digitalisierungsprojekte in verschiedenen Bereichen durchlaufen. Vorangetrieben wurden die Projekte auch durch die AGA-Digitalstrategie.

Die Prozesse des OP wurden mit Hilfe von Datenanalysen sowie Interviews mit den am Prozess beteiligten Berufsgruppen erhoben und analysiert. Im Fokus standen die Funktionalität und Effizienz, die Zusammenarbeit und Kommunikation an den Schnittstellen sowie der jeweilige Digitalisierungsgrad. Das Ergebnis des jeweiligen Projektes bilden die durch die Arbeitsgruppe definierten Maßnahmen, deren Umsetzungen den Gesamtprozess optimieren.

### Anbindung von EKG-Geräten

EKGs werden im BKW nun digital aufgezeichnet und archiviert. Das spart viel Zeit. Befunde liegen schneller vor und die weiterführende Therapie kann rasch eingeleitet werden. Das digitale EKG ist ein weiterer Schritt in die Richtung digitale Patientenakte.

### Etablierung von SPOT-Monitoren

Die Messung von Vitalwerten gehört zu den Routinetätigkeiten auf nahezu jeder Station und auch der Notfallambulanz. Umso wichtiger sind regelmäßige, genaue Messungen und eine lückenlose Dokumentation. Allerdings ist das Erheben der Vitalwerte auf herkömmliche Art zeitaufwendig. Hinzu kommt, dass es bei der späteren händischen Dokumentation im klinischen Informationssystem oder Kurve zu Übertragungsfehlern kommen kann. Daher setzt unser Haus auf mobile Vitalzeichenmonitore, die die erforderlichen Werte schnell und präzise eruieren und direkt in die elektronische Patientenakte übertragen.